

HC890.29065.L45 1989

La formation de l'économie coloniale au Mozambique

**Pacte colonial et industrialisation:
du colonialisme portugais aux réseaux informels
de sujétion marchande - 1930/1974**

Notes et Annexes

Thèse présentée par
Joana H. M. F. P. PEREIRA LEITE
en vue de l'obtention du DOCTORAT

Directeur
Elikia M'BOKOLO

Paris, 1989

NOTES

NOTES - Ière Partie

(1) Voir: Alexandre (1979); Hoppe (1970); Ferreira (1982); Toussaint (1974); Trimmingham (1964).

(2) L'Islam est-africain apparaît donc profondément lié à l'histoire de l'Océan Indien. Voir Trimmingham (1964): "... the history of Islam in East Africa belongs more to the history of the Indian Ocean than to the african history ...".

(3) Nous ne traiterons pas ici la question de l'expansion de l'Islam en Afrique de l'Est. Cependant la référence à la culture swahili nous oblige à parler un peu de ce phénomène. En effet le métissage qui se produit par le mariage des colons arabes et perses avec les femmes bantoues fut à l'origine d'un nouveau peuple, les swahili, "... une communauté intermédiaire dont la langue devint la "lingua franca" de la côte et plus tard de l'Afrique de l'est" - voir Trimmingham, op cit. La culture swahili devint donc un phénomène majeur de l'histoire de l'Afrique Orientale.

(4) Voir Newitt, "The Early History of the Sultanate of Angoche" J. Af. Hist., XIII, 3, (1972). Et aussi Péliassier (1984), pp. 35-49.

(5) Newitt (1972), p. 402.

(6) Voir Newitt (1972), p. 405.

(7) Sur cette question voir aussi História de Moçambique (1982).

(8) Rita-Ferreira (1982), *Presença luso-asiática e mutações culturais no sul de Moçambique* (até c. 1900), Lisboa L.I.C.T., 279 p.

(9) Newitt (1981); História de Moçambique (1982).

(10) Newitt (1981), p. 8.

(11) Voir Newitt, idem.

(12) Alexandre (1979), p. 27.

(13) Isaacman (1972).

(14) Alexandre (1979), p.p. 27-28.

(15) *História de Moçambique* (1982), p. 93: "... le nom Macuana couvrait une grande extension de terres dont les limites n'étaient pas très précises. Elle s'étendait, apparemment, du sud du parallèle de l'île du Mozambique jusqu'au parallèle du Cap Delgado, couvrant la côte de Zanzibar ... la limite nord de la Macuana était probablement Momba et la limite sud Angoche".

(16) Rita-Ferreira (1982), *Presença Luso-Asiática...*, p. 102; *História de Moçambique* (1982), p.p. 99-106.

(17) Rita-Ferreira (1982), *Presença Luso Asiática ...*, p. 102.

(18) Hoppe (1970), p.p. 73, 76, 216.

(19) A partir de la 2ème moitié du XVIIIème siècle, les ports négriers - Quelimane et Ibo - gagnèrent l'hégémonie marchande sur l'île du Mozambique. Voir Rita-Ferreira (1982), *Presença Luso-Asiática ...* p.p.102-105.

(20) Rita-Ferreira, *idem*, p. 103.

(21) En conséquence d'une activité clandestine exercée par l'équipage des navires, les Maures ont été empêchés (1720) d'être admis comme commandants, pilotes et même marins dans les navires qui partaient de l'Inde vers le Mozambique. Sept ans plus tard, on les a aussi empêchés de faire le commerce avec l'intérieur ainsi que de posséder des esclaves. Voir Rita-Ferreira (1982), p.p. 103, 104.

(22) Rita-Ferreira fait référence à un rapport, rédigé en 1730 par le Vice-Roi D. Luis de Menezes où l'importance du petit commerce privé ressort nettement. Voir Rita-Ferreira (1982), *Presença Luso-Asiática ...*, p.p. 103, 104.

(23) Rita-Ferreira, *idem*, p. 105.

(24) Rita-Ferreira (1982), *Fixação portuguesa e história pré-colonial de Moçambique*, Lisboa, I.L.C.T. p.p. 155-159.

- (25) Rita-Ferreira (1982), *Fixação ...*, op cit p. 155.
- (26) Voir à ce propos, Hoppe (1970), p.p. 73, 76, 216.
- (27) Voir *História de Moçambique* (1982), p.p. 99-106.
- (28) Newitt (1981) - En réponse au trafic clandestin des swahili de Quiloa, les Portugais ont renforcé leur présence au nord du pays. Ils ont bâti une maison de commerce et une forteresse à Ibo, en 1790.
- (29) Voir *História de Moçambique* (1982); Rita-Ferreira (1982), *Presença Luso Asiatica* (1982), p. 106 - En 1811 un décret a renforcé l'ouverture de tous les ports au trafic direct avec les navires brésiliens.
- (30) Newitt, "Angoche the slave trade and the portuguese" *J. Af. Hist.*, XIII, 4, (1972).
- (31) Newitt (1972), p. 660.
- (32) Newitt (1981), p. 10.
- (33) Le rétablissement du pouvoir du sultanat d'Angoche sur la côte est, selon l'historiographie, en connection avec la fermeture des ports portugais à l'esclavage (1844) - voir Newitt (1972), p. 660.
- (34) Pélissier (1984).
- (35) Rita-Ferreira, (1982), *Fixação ...*, p. 279.
- (36) Newitt (1981), p. 18; Vail & White (1981), p.p. 62-67: "The indians particularly were known as superior traders, as they subsisted willingly on a very low margin, learned the local languages and travelled into remote areas to conduct business. They enjoyed an additional advantage in that they bought much of their merchandise directly in Bombay, at the sale of old stocks and surplus goods, where they need at "exceedingly low prices".
- (37) Vail & White (1981), p.p. 62-67.
- (38) "... Banyans who travelled along the coast purchasing the crops in exchange for cloth and money, which the companies extended to the indians

on credit. These itinerant agents also took credit from firms based in India itself for the purchase of rubber and ivory". Voir: Vail & Wite (1981), p. 65.

(39) L'"Acto Colonial" de 1930 est devenu la clé de voûte de la politique coloniale portugaise pendant plus de 30 ans.

(40) Katzenellenbogen (1982), p. 8-15.

(41) Voir à ce propos: Caetano (1965); Brunshwig (1972); Rego (1969); Axelson (1967); Hammond (1966).

(42) Caetano (1965), p.p. 164-169.

(43) Naitrass (1976).

(44) Caetano (1946); Katzenellenbogen (1982).

(45) Voir à ce propos: Halpern Pereira (1978); Vilaverde Cabral (1978).

(46) "La désagrégation de l'empire sud atlantique ... a commencé avec l'ouverture des ports brésiliens à toutes les nations - surtout à la Grande-Bretagne, étant donné sa supériorité industrielle et navale - et s'est vu confirmée par le traité anglo-portugais en 1810 ... Avec la pénétration anglaise directe, le Portugal perdait une grande partie du marché brésilien et disparaissait comme centre du système colonial ... En conséquence, l'indépendance du Brésil apparaît après la rupture du commerce triangulaire" - Alexandre (1979).

(47) L'indépendance du Brésil en 1822 dans le contexte historique et économique de l'apogée de l'Empire britannique correspond à la rupture du commerce triangulaire.

(48) Pour l'histoire des compagnies, nous nous référons à la bibliographie surtout anglophone qui représente une recherche fondamentale sur cette question. Notamment les travaux de Leroy Vail, "Mozambique's chartered companies, the rule of the feeble" *J. Af. Hist.* XVII, 3, (1976), 389-416 et de Barry Neil-Tomlinson, "The Nyassa Chartered Company, 1891-1929", *J. Af. Hist.*, XVIII, I, (1977), 109-128. En ce qui concerne la documentation portugaise, un travail au niveau des sources originales n'est pas encore réalisé. Nous faisons référence aux rapports des administrateurs des compagnies, aux éléments statistiques et aux rapports officiels. Il s'agit de matériaux à accès très difficile compte tenu du manque d'organisation

des Archives Historiques d'Outre Mer, et surtout en ce qui concerne la documentation du XXème siècle.

(49) Le rôle des compagnies dans le développement économique du Mozambique est discutable. Voir à ce propos les positions différentes de L. Vail et B. Neil-Tomlinson, et aussi de R. Pélissier (1984).

(50) Voir à ce propos Pélissier (1984) - La pacification du territoire a évolué très lentement en se prolongeant jusqu'à la 1ère Guerre Mondiale.

(51) Vail (1976) et Neil-Tomlinson (1977).

(52) Newitt (1981); Vail (1976); Neil-Tomlinson (1977); Neil-Tomlinson (1978); Ishemo (1978); Vail & White (1981); Carvalho (1903); Carvalho (1932); Cunha (1937); Andrade (1910); Almeida (1918); Eça (1921); Enes (1946); Galvão (1953); Moura (1965); Vilhena (1910) - *Questões coloniais e económicas* (1920).

(53) Newitt (1981), p.p. 75, 76, 77.

(54) Voir: Vail; Newitt; Neil-Tomlinson; Vail & White, idem.

(55) "The company speedily yielded a sub-concession to build a railway from Beira to Mashonaland to Henry van Laun, a nominee of Rhodes. The railway workers were largely british ...". Voir Vail (1976), p. 394.

(56) Moura (1965).

(57) Vail (1976), p. 394.

(58) Vail (1981), p. 395.

(59) Vail (1981), p. 403.

(60) Voir: Caetano (1965) et Vail (1976).

(61) Galvão & Selvagem (1953).

(62) Voir Veil et Neil-Tomlinson (1977).

(63) Voir à ce propos, Pélissier (1984).

(64) Plus tard, dans les années 20, le "Trans-Zambezia Railway" a été construit.

(65) "The modern port of Beira was built with the financial backing of the british South Africa Company with one purpose only: to be a port of the non portuguese hinterland", in Neil-Tomlinson (1977), "Discussion: the Mozambique company", J. Af. Hist., 2, p. 285.

(66) "The territory's position on the coast and the role which this made possible in the transit trade was also fully utilized in the construction of two railways and a modern well equipped port which by the late 1930s was handling around 20 million worth of trade a year", in Neil-Tomlinson (1977), p. 283.

(67) Voir à ce propos: Neil-Tomlinson (1978) - l'auteur analyse les mécanismes politiques à travers lesquels la force de travail était mobilisée. Il fait référence explicitement au rôle de la compagnie qui employait la force pour amener les africains au travail.

(68) Neil-Tomlinson (1978), p. 7.

(69) Newitt (1981), p.p. 80-83.

(70) Pour l'histoire de la "Sena Sugar Estates", il faut comprendre l'origine de l'empire Hornung au Mozambique et son rapport avec la compagnie du Mozambique. Voir à ce propos, Vail & White (1981), p.p. 148-153.

(71) Voir: Newitt (1981), p.p. 91-92; Ishemo (1978).

(72) Camacho (1926), p.p. 68, 69.

(73) Ferreira (1953).

(74) On s'appuie surtout sur les données fournies par Newitt (1981), p. 81

(75) Voir Neil-Tomlinson (1977), "Discussion ..." (1977), p. 283.

(76) Voir Vail & White (1981), p.p. 64-69 et 99-137.

(77) Pour l'histoire de la compagnie voir: Neil-Tomlinson (1977) "The Nyassa chartered company - 1891/1929", J. Af. Hist., XVIII, 1, 109-128; Vail (1976); Newitt (1981); Pélissier (1984), p.p. 251-310.

(78) La charte de 1891 a accordé à la société Bernardo Daupias l'administration et la gestion de tout l'extrême nord. La compagnie du Nyassa ne s'est constituée qu'en 1894, moment à partir duquel elle s'"est appropriée" le territoire.

(79) Voir à ce sujet les positions divergentes de Neil-Tomlinson (1977) et Vail (1976).

(80) Neil-Tomlinson (1977), p. 114-125.

(81) L'Ibo Syndicat imprimera une certaine dynamique à la compagnie. Dans le même temps elle impose sa juridiction dans l'île du Ibo.

(82) WMLA - agence de recrutement des travailleurs pour les mines. On y reviendra plus tard.

(83) Neil-Tomlinson (1977), p. 120.

(84) Pour l'histoire des "prazos", voir: Isaacman (1972); Newitt (1973); Pagano (1980); Costa (77); Pélissier (1984).

(85) Sur l'histoire économique et sociale de la Zambézie au XIXème siècle et début du XXème, voir Ishemo (1978) et Vail & White (1981).

(86) Voir Vail & White (1981), p.p. 87-89.

(87) Voir Vail & White (1981), p. 89.

(88) Selon les réformes de A. Enes en 1892, voir Vail & White (1981).

(89) Newitt (1981), p. 86.

(90) Voir Ishemo (1978), p. 26.

(91) Pour une analyse plus profonde de l'activité économique des compagnies zambéziennes, voir, Vail & White (1981), p.p. 112-129. Dans ce texte, nous suivons de près la synthèse de Newitt (1981) et aussi l'analyse de Ishemo (1978).

(92) Vail & White (1981), p. 213 - Plusieurs institutions sont nées représentant les planteurs zambéziens: "Grémio de Produtores da Zambézia", "Associação de Fomento Agrícola da Colónia de Moçambique" ...

(93) Dans ce contexte, on comprend aisément l'alliance entre les planteurs du nord (Hornung ...) et Smuts, qui ont défendu la vente de Lourenço Marques à l'Union Sud-Africaine. Le produit de cette vente a été utilisé dans le développement des plantations du nord. Voir, Vail & White (1981), p. 213.

(94) Sur les réformes de A. Enes, voir Vail & White (1981), p.p. 131-134. - Par la publication de son "Regulamento" de juillet 1892, A. Enes a essayé de dynamiser les plantations, notamment en reconnaissant l'importance de l'investissement étranger. Ces objectifs obligeaient à un renforcement des lois du travail et aussi à un contrôle de l'activité des commerçants indiens.

(95) A propos de la publication du nouveau code de travail, voir Vail & White, (1981), p.p. 134, 135. - Le nouveau code de travail a été approuvé en 1899 par Mouzinho de Albuquerque - le commissaire royal qui succéda à A. Enes. Selon ce nouveau code, tous les hommes africains entre 14 et 60 ans étaient obligés à travailler. L'exemption du travail obligatoire était concédée aux femmes, aux hommes de plus de 60 ans, aux enfants de moins de quatorze ans, aux cadres administratifs et aux chefs de village. Pour les compagnies du Zambèze ce nouveau code a permis de résoudre, au moins théoriquement, de façon très efficace le problème de la main-d'oeuvre. Les prazos sont devenus des noyaux privés de main-d'oeuvre, où les compagnies, par la force directe ou par la manipulation économique, prenaient la force de travail. Cependant, ce code a aussi provoqué une émigration massive de travailleurs vers l'Afrique Centrale britannique.

(96) Voir Ishemo (1979), p. 26.

(97) Vail & White (1981), p. 65 - "An agricultural revolution in Zambeze" - "...Almost overnight the economy of lower-Zambezia, changed from one based

almost exclusively on slaving and hunting and gathering ivory and beeswax, to one based largely on agricultural production".

(98) Vail & White (1981), p. 156.

(99) Selon Newitt (1981), p. 88: "... The prazos ... they had enabled undercapitalised companies to establish a sizeable plantation sector in the Mozambique colony, but they had also evoked the most emphatic and widespread reaction among the african population-mass emigration and the so-called "barue rising" of 1917".

(100) A ce propos voir: Caetano (1946); Rita-Ferreira (1963); Patté (1971); *Relações com a Africa do Sul até à convenção de 1909* (1929); Katzenellenbogen (1982); Pereira Leite & Rosario (1982).

(101) Cetano (1946).

(102) Selon les faits, telle contrainte a conduit le président Pretorius à "déclarer" l'annexion de Lourenço Marques au Transval, en 1869. D'ailleurs les revendications portugaises et anglaises, à propos de la frontière sud, n'ont été résolues qu'en 1875, par l'arbitrage de la France (Mac-Mahon) en faveur du Portugal.

(103) Voir Katzenellenbogen (1982), p. 12.

(104) La NZASM (Nederlands South African Railway Company) a construit la ligne jusqu'à la frontière mozambicaine. Le trajet mozambicain était assuré par une compagnie privée qui l'a ensuite remis au gouvernement portugais (CFLM).

(105) Voir Katzenellenbogen (1982), p. 89.

(106) Andrade (1910).

(107) Il faut rappeler à ce propos l'alliance entre Smuts et les planteurs du nord de la colonie qui ont soutenu ses prétensions d'annexion du port de Lourenço Marques.

(108) Les négociations sur le "differed pay" prirent beaucoup de temps et furent accompagnées de débats agités. Déjà en 1912 un accord avait été conclu entre WNLA et le gouvernement mozambicain. Cependant, le gouvernement de l'Union Sud Africaine en refusa l'approbation, soutenant la

défense des intérêts commerciaux du Transval. Voir Katzenellenbogen (1982), p.p. 101-117.

(109) Voir Pereira Leite & Rosario (1983), p. 62.

(110) Voir Rita-Ferreira (1963); Caetano (1946); Natrass (1976); Richardson (1977); Jeeves (1975); Webster ...

(111) Voir Granjer, (1933). Convention de 11/9/1958 fut publiée dans le Bol. Oficial da Colonia de Moçambique, 1a. Série, 19/9/1928.

(112) Caetano, (1946). Révision de 17/11/1934, publiée pelo Bol. Oficial da Colonia de Moçambique, 19/11/1934, 1a. Série. Accord par échange de notes, 2/5/1940 publié no Diário do Governo de 7/5/1940, 1a. Série.

(113) Voir Pereira Leite & Rosario, (1983) - une analyse détaillée à ce sujet.

(114) Après 1971, l'actualisation de l'accord de l'achat de l'or, entre le Portugal et l'Afrique du Sud, établissait un prix fixe de 42,5 dollars/onçe. Compte tenu de la montée de l'or à partir de 1971 on peut avoir une idée des profits du Portugal jusqu'en 1974 - en cette même année le prix de l'or a atteint les 150 dollars/onçe.

(115) Ces informations nous ont été données par un ancien fonctionnaire de la Banque du Mozambique à Maputo; a ce sujet voir, encore, Katzenellenbogen (1982), p. 153: par l'intermédiaire de l'Afrique du Sud le Mozambique a de plus réussi à revendre son or au prix du marché mondial.

(116) Voir Meillassoux (1975).

(117) Voir: Pereira Leite & Rosario (1982); Rita-Ferreira (1963) et Harris (1969).

(118) Vail & White (1981), p.p. 99-137.

(119) Vail & White (1981), p. 147.

(120) Andrade (1910).

(121) Rita-Ferreira (1963), p. 162.

(122) Cette réflexion est suggérée à partir d'une analyse de la balance commerciale du Mozambique qui a été faite dans le cadre d'un projet de recherche sur "Les relations économiques Portugal/Colonies et perspectives de développement après l'indépendance". Ce projet a été intégré dans CEDEP de l'ISE Lisbonne. Dans ce contexte, un travail a été élaboré par et J. Rosario et moi-même, portant sur "la formation de la dépendance mozambicaine".

(123) Cette analyse est faite à partir de l'excellent travail de compilation statistique réalisé par R. Salgado (1939), pour la période 1901-1936.

(124) Il faut signaler que la quantification monétaire des exportations et importations mozambicaines est profondément affectée par les oscillations des taux des change de l'escudo. Le tableau A-I-1 nous renseigne sur la dévalorisation progressive de l'"escudo" mozambicain par rapport à la livre sterling. Ainsi, entre 1907 et 1919 elle atteint les 100%. Le glissement de la monnaie est encore plus fort en 1926 - notamment: en 1919, 1 Livre = 8.33 et en 1926, 1 L. = 162.16. Cette situation d'instabilité monétaire se répercutera sur les soldes de la Balance Commerciale, entraînant une falsification de sa valeur réelle. C'est pourquoi nous analyserons le mouvement commercial mozambicain en Livres Sterling.

(125) Pereira Leite & Rosario, (1983), p. 41.

(126) La position de la France en 1927 est tout à fait surprenante. Cependant elle ne réussira pas à maintenir ce poids dans le commerce extérieur Mozambicain - en 1934, les exportations du Mozambique vers la France représentaient = 4,7% du total des exportations.

(127) Voir tableaux A-I-5A et 5C. Notamment en 1901 et 1913, 46,7% et 47,5% des exportations globales d'outre-mer se destinaient à la métropole. Cependant seules 6,23% et 7% étaient absorbées par le marché portugais. Le reste était réexporté vers l'étranger - l'Angleterre et ses domaines - Tab. A-I-4A.

(128) Voir tableau A-I-5A. Il faut noter encore que pendant la période 1901-1913 les exportations du Mozambique vers l'étranger étaient supérieures à celles de l'Angola - Tab. A-I-5A. Finalement on signale que l'exportation directe de l'O.M. vers les marchés extérieurs atteignaient en 1913, 46,2% - le pourcentage le plus bas du siècle.

(129) A propos de la politique économique de l'"Estado Novo", nous avons synthétisé quelques extraits d'une partie de la communication, présentées

par M.A. Antunes Castro et J.F. Sousa au Congrès des économistes portugais - "Thèse sur une stratégie des relations extérieurs pour les années 80" - Lisbonne, Octobre 1982.

(130) Castro

Sousa, (1982).

(131) Très célèbre expression de O. Salazar: "Orgueilleusement seules".

(132) Il est vrai que le sucre, le coton et le cajou sont des produits-clé de l'exportation mozambicaine pendant la période coloniale. Toutefois il ne faut pas se contenter de réaffirmer cette réalité économique. Il faut découvrir que leurs cycles traduisent et synthétisent les déterminants historiques du Mozambique: la colonisation portugaise - le coton et la complémentarité avec le textile métropolitain, la dépendance vis-à-vis du capital anglais - la culture sucrière et la Sena Sugar Estates et l'insertion dans le système d'Orient - exportation de la noix de cajou vers les usines de décorticage de Bombay réalisée par les commerçants indiens.

(133) Dans la concrétisation de la culture obligatoire du coton, l'administration coloniale aura un rôle fondamental au niveau de la récolte, du contrôle et de l'organisation de la circulation.

(134) Le développement économique des années 60 doit être mis en rapport également avec le début de la guerre coloniale.

NOTES IIème Partie

(1) Ce sont les titres de deux études importantes de cette nouvelle historiographie: notamment, V.Alexandre (1979) et G. Clarence-Smith (1985).

(2) Macedo (1951), (1963); Pereira (1971), (1978), (1979), (1983); Cebal (1977), (1979); Martins (1880), (1891), (1946), (1951); Castro (1971), (1973); Sideri (1970).

(3) Hammond (1966); Axelson (1967); Anderson (1962); Pagano (1972); Capela (1975), (1978), (1979).

(4) Pirio (1982).

(5) Magistralement exposée par M. Halpern Pereira dans son article "As origens históricas do sub-desenvolvimento português", *Análise Social*, n.º 53, 1978.

(6) Notamment Oliveira Martins.

(7) Voir V. Alexandra (1980), p. 320.

(8) Voir J. B. de Macedo (1963).

(9) Voir M. H. Pereira (1978) p. 11.

(10) A propos de l'insertion, à partir de la fin du XVIIIème siècle, du commerce extérieur portugais dans le réseau impérial britannique, voir les études de Sideri (1970) et Fisher, H. S. (1971). Voir aussi la critique de M. H. Pereira à Sideri in *Comércio e Poder Político - Política e Economia nos séculos XIX e XX* (1979).

(11) Voir M. H. Pereira (1978), p. 12.

(12) Voir V. Alexandre (1980), p. 320.

(13) " " " " p. 321.

(14) Voir Vitorino Magalhães Godinho (1978), vol. III, p.p. 57 et V. Alexandre (1980), p. 322.

(15) Notamment V. Magalhães Godinho et A. Silbert, cités par M. Halpern Pereira (1978), p. 12.

(16) Voir M. H. Pereira (1978), p.11.

(17) A celui-ci s'ajoute la résolution de 1814.

(18) Voir V. Alexandre (1979), p. 30 et (1980), p. 323.

(19) Voir M. H. Pereira (1978), p. 13.

(20) Voir V. Alexandre (1980); Capela (1975) et M. H. Pereira (1979), notamment la critique à Capela in "Classes Sociais e Expansão Colonial Oitocentista".

(21) Voir V. Alexandre (1979), p.31.

(22) V. Alexandre (1979), p. 31.

(23) Pour une vision du Mozambique au XVIIIème siècle, voir F. Hoppe (1970).

(24) Voir F. Hoppe (1970), p. 227.

(25) Voir F. Hoppe, p. 228.

(26) " " p. 229.

(27) Selon Hoppe, ce fut le contrôle de l'Angola par les Hollandais en 1641 qui aurait obligé le Brésil à déplacer sa demande des esclaves vers l'Afrique Orientale.

(28) Voir V. Alexandre (1979), p. 32.

- (29) " " " et (1980), p.p. 328.
- (30) Voir V. Alexandre (1979), p. 21.
- (31) Voir V. Alexandre (1979), p.p. 68, 69.
- (32) Confronter avec Coquery-Vidrovitch (1970) et (1974).
- (33) Voir V. Alexandre (1980), p.327.
- (34) Voir V. Alexandre (1980), p.328.
- (35) Voir ce mêmertexte IIème partie 1.1.2.
- (36) Voir V. Alexandre (1979), p.p. 45, 46, 65, 66 et 129.
- (37) Voir Péliissier (1984) et Trimmingham (1964).
- (38) Voir V. Alexandre (1980), p. 332.
- (39) Voir V. Alexandre (1979), p. 45.
- (40) Sur les "plans coloniaux", voir V. Alexandre (1979), p.p. 106-128. En ce qui concerne l'abolition de l'esclavage, lire la même oeuvre p. 101.
- (41) On verra s'esquisser l'opposition de M. H. Pereira et de V. Alexandre par rapport à J. Capela et d'autres interprétations traditionnelles.
- (42) J. Capela (1975). En ce qui concerne les critiques, voir l'article de M. H. Pereira "Classes Sociais e Expansão Colonial" (1979).
- (43) Voir Capela (1975), p.p. 11 et suivantes.
- (44) Voir M. H. Pereira (1979), p.p. 148 et 149.
- (45) V. Alexandre (1980), p.p. 332, 334-339.

(46) V. Alexandre (1980), p.p. 339-340.

(47) Sur la résistance de l'ancien régime colonial, lire V. Alexandre (1979), p.p. 129-153.

(48) V. Alexandre (1979), p. 52.

(49) M. H. Pereira (1978), p.p. 14-20.

(50) Voir M. H. Pereira (1978), p. 15 - selon l'auteur, 60% de la population ouvrière travaille dans l'industrie textile. Sa production représente 40% de la production industrielle.

(51) G. Pirio (1982), p.p. 25, 26, 27.

(52) En conséquence de cette politique, on assiste à une division d'intérêts au sein du secteur cotonnier, laquelle traduit bien la désarticulation du secteur. D'un côté, les industriels du gaufrage font la défense du libre-échange (car ils dépendent de l'importation de tissus étrangers). De l'autre, les filateurs et les industriels du tissage sont clairement protectionnistes.

(53) Voir à ce propos: G. Pirio (1982), p.p. 22-29, G. Clarence-Smith (1985), p. 64.

(54) V. Alexandre (1979), p. 56.

(55) Voir tableau, op cit, p. 56.

(56) Voir tableau présenté par G. Clarence-Smith, op cit, p. 65.

(57) G. Pirio (1982), p.p. 28 et 29.

(58) G. Clarence-Smith (1985), p.p. 69 et 70. On signale que la BNU ne serait installé au Mozambique qu'en 1877.

(59) G. Clarence-Smith (1985), p. 75.

(60) Voir G. Clarence-Smith (1985), p. 76 et ce travail Ière partie 2.1.3.

(61) G. Pirio (1982), p.p. 29-31.

(62) Idem.

(63) J. Capela (1975), p.p. 115 et suivantes.

(64) J. Capela (1975), p.p. 119-121, 122, 123.

(65) " " " p.p. 124, 125.

(66) M. H. Pereira (1978), p.p. 18, 19.

(67) G. Pirio (1982), p.p. 32, 33 et 34.

(68) Le rapport du partage de l'Afrique avec la Conférence de Berlin, vision très répandue dans l'historiographie africaine est contesté par V. Alexandre (Origens do Colonialismo Português Moderno (1979) p. 189). Selon l'auteur, ni la négation des droits historiques ni la modification des normes d'action des puissances européennes ne sont des nouveautés apportées par la conférence. En effet, l'exigence d'occupation ne se limite qu'au littoral africain (qui était déjà occupé à l'époque). En ce qui concerne les droits historiques, c'est dès le début du siècle que l'Angleterre les refusait au Portugal.

(69) V. Alexandre (1979), p.p. 60-64 et 175-208.

(70) Cette démarche sur les rapports luso-britanniques dans le contexte de la politique coloniale de la fin du XIXème siècle est fortement tributaire de l'interprétation de V. Alexandre (voir son oeuvre Origens...(1979), p.p. 174-208.

(71) Sur ce point on suivra surtout l'analyse de G. Pirio (1982).

(72) Voir G. Pirio (1982), p. 48.

(73) Idem, p. 50.

(74) Idem, p. 54.

(75) Voir G. Clarence-Smith (1985), p. 94. En effet, les tarifs de 1892 ont détruit le textile cotonnier du Sud angolais. L'industrie du tabac à Luanda en a aussi fortement subi les conséquences.

(76) Voir Pélissier (1984), p. 133, et aussi ce texte, Ière Partie, 2.1.1.

(77) La BNU, créée dans le but d'encourager l'investissement de capital dans les colonies, se faisait payer cher par rapport à la banque étrangère. Ainsi en 1893 le taux d'escompte dans les colonies portugaises se plaçait-il entre 10% et 12%, alors qu'à la banque étrangère, on payait 8% (voir G. Pirio, p. 67).

(78) G. Pirio (1982), p.65.

(79) Idem, p. 71.

(80) Voir Pélissier (1984).

(81) Lire à ce propos G. Pirio (1982), p.p. 77 et suivantes.

(82) " " " " " p.p.41.

(83) Voir Leroy, Vail (1976).

(84) Voir G. Pirio (1982), P.p. 103-117 - les projets qui ont été touchés par le "decreto de travão". Notamment: le développement du chemin de fer en Angola, le chemin de fer de Benguela qui est pris en charge par la finance portugaise.

(85) Lire à ce propos G. Pirio (1982), p.p. 117-125.

(86) Le même auteur p. 126. L'affirmation de Vail n'aura pas, selon G. Pirio, un fondement suffisant, car même les entreprises sud africaines qui à l'époque investissaient dans la Compagnie du Mozambique étaient elles-mêmes fortement internationalisées.

(87) Voir tableau, G. Pirio (1982), p. 212 - exportation de tissus portugais vers les colonies (1886-1897).

(88) Lire G. Clarence-Smith (1985), p. 91.

(89) G. Pirio, op cit, p. 205, le démontre très bien.

(90) Op cit, p.p. 168 et suivantes.

(91) Op cit, p.p. 168 et suivantes.

(92) Avec ce décret, différents régimes tarifaires commencent à fonctionner au Mozambique: un premier à Lourenço Marques, un autre à Quelimane, Tete et au Mozambique, un troisième pour la Compagnie du Nyassa et un dernier pour la Compagnie du Mozambique. Voir G. Pirio (1982), p. 174.

(93) Sur le vin dans les colonies voir: J. Capela, *O vinho para o preto* et G. Pirio, op cit, p.p 234 et suivantes.

(94) Voir G. Pirio, op cit, pour l'Angola, p.p. 246 et suivantes; en ce qui concerne le Mozambique, p.p. 266 et suivantes.

(95) Voir G. Pirio (1982), p.p. 274 - on trouvera au Mozambique deux types d'entreprises d'alcool. Celles qui travaillent avec le capital financier international (à Lourenço Marques et en Zambézie) et celles qui appartiennent à de petits capitalistes surtout à Inhambane.

(96) G. Pirio (1982), p. 260.

(97) Sur cette question voir G. Pirio (1982), p.p. 304 et suivantes.

(98) Le principal marché au Mozambique pour le débouché du vin s'était localisé au Sud, dans la région de LM et Gaza.

(99) Voir Pirio (1982, pp. 310 et suivantes.

(100) Sur cette période, on suivra surtout les analyses de Clarence-Smith et de René Pélissier.

(101) Pour les données statistiques, voir Clarence-Smith (1985), p.p. 118-119 et 120 et suivantes; lire aussi notre travail, notamment le chapitre sur le commerce extérieur Portugal-Mozambique.

(102) Voir à ce propos la réflexion de Clarence-Smith (1985), p.p. 119-120.

(103) Voir Clarence-Smith, op cit, p.p. 123-125 - description de l'évolution de l'importation des différents produits coloniaux: coton, sucre, oléagineux, maïs, café, coco, ... Analyser chez la même auteur le tableau sur l'évolution de l'importation de biens de consommation de l'empire entre 1912-1925, et son poids par rapport aux importations totales.

(104) Lire op cit, p. 126.

(105) Sur les détails de la constitution de ces compagnies, voir Clarence-Smith, op cit, p.p. 126 et 127.

(106) En ce qui concerne les nationalités du capital chargé de la mise en valeur de l'empire portugais, lire Clarence-Smith, op cit, p.p. 129-134. Il est intéressant de signaler que malgré les tentatives de "minimiser" l'influence britannique, surtout au Mozambique (notamment dans le cadre de la compagnie du Mozambique ainsi que par les rapports de J. Hornung (Sena Sugar Estates) avec la bourgeoisie portugaise à Porto) l'auteur ne peut s'empêcher d'affirmer que le capital britannique détient une position prédominante au Mozambique - voir op cit, p.131.

(107) Nous nous référons surtout aux contributions de V. Alexandre et celles de G. Pirio et de G. Clarence-Smith.

(108) M. H. Pereira (1979).

(109) J. Hammond (1956); J. Duffy (1962); D. Hedges (1977); E. Axelson (1967); P. Anderson (1962).

(110) G. Clarence-Smith (1979).

(111) G. Pirio (1982), p.p. VIII et 2.

(112) Apparemment méconnu par G. Pirio.

(113) Surtout dans le chapitre portant sur l'analyse du "pre-impérialist empire".

(114) Voir V. Alexandre (1979), p. 20 et aussi V. Alexandre (1980).

(115) Fait, à notre avis, historiquement acceptable, car il a beaucoup stimulé l'historiographie actuelle dans l'analyse des conditions économiques de la naissance de la colonisation moderne.

(116) Portugal and Africa, 1815-1910 - a study in a uneconomic imperialism.

(117) V. Alexandre (1980), p.p. 319, 320.

(118) Lire Pélissier (1984) - l'auteur présente une chronologie du contentieux du Mozambique avec les puissances européennes au lendemain de la conférence de Berlin. Voir p.p. 102, 103-106.

(119) Le travail de R. Pélissier est une contribution indispensable pour l'histoire de l'occupation portugaise. Notamment: Les guerres grises, Orgeval (1979) pour l'Angola et La naissance du Mozambique, Orgeval (1984).

(120) Voir à ce propos notre réflexion sur la genèse de l'économie coloniale au Mozambique.

(121) Lire Pélissier (1984), p.p. 107, 108, 109.

(122) A ce propos, rappelons G. Pirio (1982), p. 169 - sur les contraintes britanniques au protectionnisme. A ce sujet, on a déjà signalé (p. 125 de ce texte) que A. Enes a légiféré en 1892 dans le but de réduire les effets protectionnistes du tarif de 1892. Notamment la réduction du taux d'importation de 30% "ad valorem" et l'établissement d'égalité des tarifs par rapport aux produits en transit vers le Transval.

(123) Voir ce texte Ière partie 2.1.3.

(124) Lire Pélissier (1984), p.126.

(125) A ce propos voir aussi la même oeuvre, le chapitre sur la politique avant les centurions, notamment l'analyse des facteurs économiques.

(126) Idem, tableau sur l'évolution du volume des échanges mozambicains sur 50 ans (1845-1894).

(127) Sur les compagnies lire ce travail, Ière partie 2.1.

(128) A ce propos voir note (75).

(129) Lire Pélissier (1984), p. 132.

(130) A propos de l'importation du vin au Mozambique, et selon G. Pirio (1982, p. 178) entre 1890-1894 elle a presque doublé. En 1898 elle a dépassé celle de l'Angola - c'est à dire 4970.870 l, ce qui représente un accroissement de 1123% en neuf années (par rapport aux 442.460 l en 1890). Pendant la même période l'Angola a connu un accroissement de 17%.

(131) Analyser aussi le tableau présenté par G Pirio (1982, p. 193) sur la participation du Portugal dans les importations mozambicaines - 1890-1896 et 190-1906. L'impact positif des tarifs de 1892 sur la compétitivité des produits portugais est évident.

(132) Il affirme notamment (p. 135): "il faut cependant se garder de magnifier l'ampleur de ces mutations. L'Afrique et, par conséquent, le Mozambique continuent à jouer un rôle mineur dans le commerce du Portugal en 1899-1900: 2,9% de ses importations et 3,7% des exportations concernant l'Ultramar" (l'Asie comprise).

(133) Par ailleurs cette problématique s'étend à l'histoire de l'expansion coloniale en général. Rappelons l'article de C. Vidrovitch, paru il y a une quinzaine d'années: "De l'impérialisme britannique à l'impérialisme contemporain. L'avatar colonial". En réfléchissant sur la nature de l'impérialisme à la fin du XIXème siècle, l'auteur conteste la thèse léniniste en même temps qu'il démontre, à partir de l'analyse de la colonisation ouest africaine, la non rentabilité de l'expansion impériale entre 1880-1920.

(134) Voir G. Pirio (1982), p. 195.

(135) Lire ce texte IIème partie 2.

(136) " " Ière partie 2.2.

(137) Lire R. Pélissier (1984) p.p. 134, 135, notamment le tableau des taux des échanges, par douane, au Mozambique entre 1892-1900.

(138) Idem, p.p. 137 et suivantes.

(139) Voir à ce propos le texte 2.2.

(140) Sur l'activité de la WNLA voir ce travail, Ière Partie, 2.2.2.1.

(141) En ce qui concerne la politique coloniale pendant la première république, lire ce texte, IIème Partie, 2.2.

(142) Voir Pélissier, p. 143 - tableau concernant l'évolution des recettes et des dépenses mozambicaines en 1914-15 et 1916-17. On constate un équilibre budgétaire fragile.

(143) Laquelle profitera surtout à l'Angleterre qui loue une partie de cette flotte. Sur l'expansion de la flotte marchande pendant la république, voir ce texte, IIème Partie, 2.2.

(144) Voir Pélissier, p. 141. En ce qui concerne la Guerre mondiale (14-18) lire le même auteur p.p. 649-731.

(145) Voir ce texte, IIème Partie, 2.2. et aussi Newitt (1981), p.p. 177-179.

(146) A ce propos voir ce travail Ième partie 2.1.3.

(147) En ce qui concerne l'analyse de la balance commerciale mozambicaine, voir ce texte Ième partie 2.3. Lire aussi Pélissier (1984), tome 1, p. 143 tableau des échanges mozambicains entre 1902-1914.

(148) A ce propos lire G. Clarence-Smith, p.p. 124, 125.

(149) Voir Pélissier, p.p. 143, 144.

(150) R. Salgado (1939).

(151) Lire ce texte Partie I, 2.3.

(152) Selon Pélissier en termes du commerce d'exportation mozambicain, la participation métropolitaine représente 13,57%.

(153) Lire ce travail Partie I, 2.3.

NOTES - IIIème Partie

(1) Moreira, A. (1951) "A revogação do Acto Colonial", R.G.E.U., Caetano, M. (1951) "Os antecedentes legislativos do Acto Colonial", RGEU. Voir aussi à ce propos ce texte, Partie II, 2., notamment le cadre historique et économique de la législation coloniale portugaise dans la période de démarrage de la colonisation portugaise du XXème siècle.

(2) Voir "Proposta de lei à revisão da lei nº 2066, de 27/6/53" (1963).

(3) Voir ce texte, Partie II, 2.

(4) A ce propos voir Cunha, S. (sd) *O trabalho indígena—Estudo de Direito colonial*, p. 151 et suivantes; et aussi "A reforma do código de trabalho dos indígenas" (1953/1954).

(5) Correia, A. B.R. (1965) "Apoio legal à industrialização de Moçambique".

(6) Freitas, A. G. (1931) "A industrialização na colonia de Moçambique".

(7) Oliveira, J. E. C. (1961).

(8) Caetano, M. (1951), "Os antecedentes...", R.G.E.U., p. 3.

(9) Idem, p.p. 5,6.

(10) Voir législation présentée par Oliveira, J. E. C. (1961).

(11) Caetano, M. (1951), "Os antecedentes...", R.G.E.U.

(12) A ce propos voir ce texte, Partie I, 2,2.

(13) Voir ce texte, Partie II, 2,2.

(14) On fait référence aux travaux présentés au colloque "O Estado Novo - das origens ao fim da autarcia - (1926-1959)", réalisé à Lisbonne du 4 au 6 novembre 1986.

(15) A ce propos voir le travail de Rosas, F. (1986) et aussi Miranda, S. (1986).

(16) Rosas, F. (1986), p.p. 265-271 et encore Amaro, R. (1986).

(17) Rosas, F. (1986), p. 272.

(18) Miranda, S. (1986), p. 249.

(19) Voir à ce propos Nogueira, F. (1977) *Salazar*, vol. II, et Brito, J.B. (1983).

(20) Voir référence à cette législation, Annexes: a ce propos lire encore Lima, R. (1966).

- (21) Brito, J. Brandão (1983), p.2538; Oliveira, C.L. (1941/1942), p. 9-10.
- (22) Brito, J. Brandão (1983), p. 2543.
- (23) Sur la législation industrielle promulguée entre 1937-1952, consulter les Annexes.
- (24) En ce qui concerne les implications de la "campanha do trigo" sur l'économie portugaise voir: Brito, J. Brandão(1983), p. 2537 et surtout Casaca, J.M. (1986).
- (25) Casaca, J.M. (1986), p. 352.
- (26) Amaro, R. (1986), p. 234-237, notamment les statistiques concernant l'évolution de la production agricole (1922-1925) les indices de la production industrielle (1933-1955).
- (27) Voir ce travail Partie II.
- (28) Lire dans ce texte sur les antécédents de l'E.N.
- (29) Caetano, M. (1951) et Moreira, A. (1951), et Nogueira, F. (1977), vol. II p. 219.
- (30) Nogueira, F. (1977), vol. II, p. 219.
- (31) Rappelons que cette envie de centralisation fut esquissée par la Loi 1836, du 4/2/26, et mise en vigueur à la veille de la chute de la première République.
- (32) Moreira, A. (1951), R.G.E.U., p. 8. Voir aussi Nogueira, F.(1977), vol. II.
- (33) Salazar, O., *Discursos* (1948) I, p. 235 cité par Moreira, A.(1951), R.G.E.U., p. 37. Lire aussi Nogueira, F.,(1977), vol II, p. 221.
- (34) Caetano, M.(1934), p. 105 et suivantes, cité par Moreira, A. (1951), R.G.E.U., p. 9,10,11.
- (35) Voir ce texte 2.1.
- (36) Santa Rita, J.G.(1936). Cité par Moreira, A. (1951), R.G.E.U., p. 11.
- (37) Sousa, Carlos H.(1949), B.G.C., notamment p. 45 et Ford, H.A. (1932), p. 16.
- (38) Sousa, Carlos H.(1949), B.G.C., p. 49.
- (39) Voir à ce propos Newitt (1981), p. 249.
- (40) Vafl et White,(1981), p. 249.

(41) Sur la problématique du travail au Mozambique, voir notamment les travaux récents de Penvenne, J. (1979); Head, J. (1980), Maputo, et son PhD sous la même thème; Vail et White (1981)

(42) Caetano, M. (1954), Os nativos na economia africana

(43) Voir ce texte, paragraphe concernant la note (39).

(44) Nogueira, F. (1977), vol. II, p. 75.

(45) En ce qui concerne la "Conferência Imperial", lire le commentaire de F. Nogueira sur la conception coloniale de Salazar, in Salazar (1977), vol. II, p.p. 220-224.

(46) Selon F. Nogueira, Salazar ayant d'abord défini une politique nouvelle pour l'Afrique propose ensuite une politique nouvelle pour l'économie. C'était le corporatisme. Voir Salazar (1977), vol. II, p. 222.

(47) Pour une réflexion sur le corporati en outre-mer, voir Cahen, M., mimeo.

(48) A ce propos lire ce texte 2.1.

(49) A propos de la question juridique de l'intégration de l'Acte colonial dans la constitution, lire Moreira, A. (1951) R.G.E.U, p.p. 11-18.

(50) Monteiro, A. (1933), B.G.C.

(51) Nogueira, F. (1977), vol. II.

(52) Monteiro, M.G. (1945), B.G.C., p.p. 50,51.

(53) Caetano, M. (1945) "Organismos de coordenação económica dependentes do ministério das colonias", B.G.C. nº 241; (1954) "Organização corporativa" B.G.U nº 343.

(54) Article 229 de la "Carta orgânica": "As mercadorias produzidas em qualquer colônia gozam de um redução não inferior a 50% ao serem importadas na metrópole e noutras colônias. Esta redução será sempre calculada sobre o mais baixo direito aplicável às mesmas mercadorias quando tiverem outras proveniências. "Et l'article 228 C.O.: "As mercadorias produzidas na metrópole ou em territorio do império gozam ao serem importadas em qualquer colônia, de uma redução não inferior a 50%, calculada sobre os direitos da pauta mínima.

(55) Voir ce texte, Partie II, 2.

(56) A propos du système douanier on mentionne les textes suivants: Monteiro, M.G. (1945), (1953), (1957), B.G.C.

(57) Le système douanier de 1838 faisait appliquer des différentiels sur les droits des tarifs généraux qui étaient imputables aux marchandises étrangères.

- (58) Monteiro, M.G. (1945), B.G.C., p. 172.
- (59) A ce propos, voir ce texte, Partie II, 1.2.3.; 2.1., et aussi Abreu, M. (1940-41), p.p. 241-245.
- (60) Cette problématique nous renvoie aux interprétations récentes de l'histoire portugaise du XIXème siècle. Voir aussi Abreu, M. (1940/41), p.p.247-249.
- (61) Sur la nature des tarifs, idem, p. 246.
- (62) A propos des conséquences du régime protectionniste de 1982 nous retenons les positions modérées de R. Ulrich (1902) par rapport aux idées ultra-protectionnistes de J.F. da Costa (1933), cités par Abreu, M. (1940/41), p.p. 246-248.
- (63) Idem, p. 250.
- (64) Oliveira, C. Lopes de (1941/42), B.S.G.L., p. 361.
- (65) Abreu, M. (1940/41), A.E.S.C., p. 252.
- (66) Idem, p. 253.
- (67) Idem
- (68) Lire ce texte, Partie III, 1.
- (69) Monteiro, M.G. (1945), B.G.C., p. 172.
- (70) Monteiro, M.G. (1944), B.G.C.
- (71) Monteiro, M.G. (1945), B.G.C., p.p. 172-186.
- (72) Villas, Gaspar C.R. (1940) .
- (73) Voir ce texte, Partie III, 1.
- (74) Sousa, C.H. de (1949), B.G.C., p.p. 43-52.
- (75) Sousa, C.H. de (1949), B.G.C., p. 51.
- (76) Idem, p.p. 48-49.
- (77) Newitt, M. (1981), p. 191.
- (78) Idem, p. 193.
- (79) Sur ce point voir Oliveira, J.E.C. (1961).
- (80) Figueiredo, A.S. (1949), B.G.C..
- (81) Oliveira, J.E.C. (1961), p. 18 et svb.

(82) On verra que dans la loi 1994, les interdictions qui s'opposent dans la métropole aux capitaux étrangers sont tout à fait relatives.

(83) Oliveira, J.E.C. (1961), p. 15, 16.

(84) Correia, A.B. Ramalho (1965), "Apoio legal ...", p. 9.

(85) En ce qui concerne le Mozambique on signale notamment: le texte Législatif 121 du 5/1/1929; décret 30117 du 8/12/1939; arrêté ministériel 9473 du 1/3/1940; arrêté du 4051 du 22/5/1940; décret 33303 du 8/12/1943; décret 33797 du 14/8/1944. Voir à ce propos Oliveira (1961), p. 20.

(86) Cité par Correia, A.B. Ramalho (1965), "Apoio Legal ...", p. 2

(87) Voir le texte de la loi 985, publié in Oliveira, J.E.C. (1961), p.p. 71-78 e 79-113.

(88) Voir la séquence de cette législation publiée entre 1914 et 1928 in Oliveira (1961), p.p. 69-112.

(89) Voir ce texte Partie III, 1.

(90) Correia, A.B. Ramalho (1964), "Panorama ...".

(91) Correia, A.B. Ramalho (1965), "Incentivos ...", p. 456.

(92) Sur cette question voir ce texte Partie III, 2.1.

(93) Voir Oliveira, J.E.C. (1961), p. 38.

(94) Correia, A.B. Ramalho (1965), "Apoio Legal ...", p. 6

(95) Voir à ce propos Moreira, Adriano (1951), p.p. 18-26 et aussi O. Salazar à propos de la situation mondiale à l'après guerre in Nogueira, Franco (1983) vol. III, p. 529 et vol. IV, p. 205-207.

(96) On rappelle notamment à ce sujet les réflexions de M. Castano, A. Nogueira et O. Salazar. Ajoutons encore les commentaires qui dans les années 50 accompagnaient les textes économiques de l'époque. A titre d'exemple la communication de Sousa, C.H. (1948) à la Société de Géographie de Lisbonne.

(97) Voir Nogueira, Franco (1980), vol. IV, p. 149.

(98) Idem, p. 322.

(99) Sur le Congrès de l'Union Nationale, voir Nogueira, Franco (1983), vol. IV, p. 414-422.

(100) Idem, p. 428.

(101) Voir l'avis de O. Salazar, Nogueira, F. (1984), vol. V, p. 106.

(102) Voir ce texte, Partie III, 2.2.1., et Statistiques du Commerce Extérieur Portugaises (1939).

(103) Voir Sousa, C.H. (1949) B.G.C. et Statistiques du Commerce Extérieur Portugaises (1945).

(104) Idem, p. 53.

(105) Voir Statistiques du Commerce Extérieur (1950). Le commerce spécial métropolitain accusait en 1947 en ce qui concerne les exportations 1120000 tonnes dont la valeur atteignait les 4307 mille contos, les importations étant valorisés à 9462 mille contos et 3079 mille tonnes.

(106) Statistiques du Commerce Extérieur (1955).

(107) Dans ce contexte, il faut retenir la Conférence de C.H. Sousa (1949).

(108) Nogueira, F. (1980), p. 209.

(109) Sur les articles 133 et 159 de la Constitution, voir Moreira, A. (1951), p. 26-41. En ce qui concerne les conséquences économiques de la nouvelle Constitution voir: Monteiro (1953), Monteiro (1957), Castro, L.F. (1952), Vaz (1970), Martinez e Oliveira (1961).

(110) "Le régime douanier soit, en ce qui concerne les rapports commerciaux entre la métropole et les provinces d'outre-mer, soit de celles-ci avec d'autres pays étrangers, constituent un problème d'intérêt général que le Gouvernement réglera conformément aux principes énoncés par l'article 158 et § unique de la Constitution".

(111) Voir ce travail Partie III, 2.2.2.1.

(112) Voir Monteiro, M.G. (1963), B.G.C., p.p. 180-181, notamment le tableau concernant les revenus douaniers de l'outre-mer en 1952.

(113) Idem, p. 183.

(114) Sur la politique industrielle en métropole voir Brito, J.M. Brandão (1983), p.p. 2544 et suivantes.

(115) Nogueira, F. (1984), p. 106.

(116) Voir la révision constitutionnelle de 1951.

(117) Sur l'origine du "marché unique portugais", voir Castro, L.F. (1962), Ultramar.

(118) Lire "Relatório do Congresso dos Economistas Portuguesas" (1955).

(119) Voir ce texte Partie III, 3.1., le stade du commerce au sein de l'empire juste au début des années 50.

(120) Brito, J.M. Brandão (1983), p. 2544-2548.

(121) Moura, F. Pereira de, et autres (1957). Et aussi Moura, F.P.; Teixeira, Pinto; Nunes, Jacinto (1954).

(122) Moura, F. Pereira (1957), p. 44-45-46, tableaux statistiques.

(123) Voir fondements statistiques, in Moura, F. Pereira de (1957).

(124) En effet les calculs des indices se doivent à A. Francisco de Moura et à 5 de ses étudiants de l'ISCEF, Lisbonne.

(125) En 1944, Ferreira Dias publiait le livre "Linha de Rumo" qui était à la base du projet de loi sur la mise en valeur et la réorganisation industrielle au Portugal. Comme le dirait presque 40 ans plus tard un chercheur portugais, cette initiative traduisait le seul et principal projet d'industrialisation formulé pendant l'Etat Nouveau. Voir Brito, J.M Brandão (1983), p. 2544.

(126) Moura, F. Pereira de; et autres (1957), p. 52.

(127) Voir ce texte, Partie III, 2.2.3.

(128) Correia, Ramalho (1965).

(129) Voir J.E.C. Oliveira (1961) et aussi, à propos du déploiement du textile en outre-mer ce texte Partie III, 2.2.

(130) Voir Portas, C. (1961), "Notas sobre o Ultramar Português" E.U.

(131) Voir Jardim, J.P. (1957).

(132) Sur l'émergence du modèle économique impérial, voir ce texte Partie III, 2.1

(133) Lire Mesquita, M.M. (1957).

(134) Voir ce texte Partie III, 3.2.

(135) Mesquita, M.M. (1957), p. 7.

(136) Sur l'industrie portugaise, rappeler la communication à ce Congrès présentée par Francisco Pereira de Moura et autres.

(137) Pontes, J. et Santos, S. (1979).

(138) Idem, p. 39.

(139) On reviendra tout à l'heure sur cette question. Lire à ce sujet les communications sur l'industrialisation des colonies, présentées au IIème Congrès de l'Industrie Portugaise.

(140) Mearim, Conde de Alto (1957).

(141) Pereira, A. Ribeiro (1957).

(142) Voir Rato (1957), p. 55.

(143) Ici la référence à la délocalisation du système productif métropolitain aux colonies est indiscutable in A. Ribeiro (1957), p. 4.

(144) Rato (1957).

(145) Mearim, Conde de Alto (1957), p. 65.

(146) Caetano, Marcelo (1959). Il faut noter que cet article serait plagié dans un article publié dans le B.N.U. - b.t. (1964), 4^e trimestre.

(147) Voir l'intervention de Salazar à l'Assemblée Nationale en novembre 1952, citée par Caetano, M. (1959), p. 17.

(148) Voir Brito, J.M. Brandão (1983).

(149) Idem, p. 2538 et suivantes, notamment la perception de la loi de "Reconstituição Económica" en tant que premier moment de la politique industrielle.

(150) Déclaration de Marcelo Caetano au "Daily Mail" publiée par Correia, E. (1949).

(151) "Entrevista com Sua Excelencia o Ministro das Colonias acerca das novas directrizes da politica de fomento de Moçambique" (1947), B.G.C., n^o 270.

(152) Idem.

(153) Voir Correia, E. (1949).

(154) Ici on suit les "Crónicas da Economia Colonial" qui se publiaient dans le B.G.C. Notamment Henrique Cabrita (1948).

(155) Cabrita, H. (1950), B.G.C., p. 81-87.

(156) Nous rappelons les différents articles de M. Monteiro dont nous avons fait référence tout au long de ce travail.

(157) Voir l'éditorial "Coordenação Industrial da Metrópole e do Ultramar" (1951), B.G.C., n^o 313.

(158) Voir la référence au programme économique de Araujo Correia dans un article paru dans le journal "O Seculo" sous le titre "Programa Económico do Ultramar" (1950), B.G.C., Julho, p. 169-172.

(159) Voir à ce propos Brito, J.M. Brandão (1983), p. 2544 et aussi ce texte 3.3.1.

(160) Voir l'éditorial sous le titre "O Plano Marshall e o Fomento Colonial" (1950), B.G.C., Março.

(161) En réalité la nature et le poids de la participation des capitaux américains au Portugal reste une matière très mal perçue par l'historiographie lusophone de l'Etat Nouveau.

(162) Selon les informations parues in "O Plano Marshall e o Fomento Colonial", (1950), B.G.C., Março, p. 148-149.

(163) Caetano, M. (1959), p. 21-22.

(164) Voir "Plano de Fomento Nacional" et "Plano de Fomento do Ultramar" (1953), B.G.C., nº 336/7 et aussi Franco Nogueira (1985), chapitre IV.

(165) Voir "Plano de Fomento do Ultramar" (1953), B.G.C., p. 35-36.

(166) Voir "Plano do Ultramar" (1955), B.G.C., Abril.

(167) Lire la synthèse du rapport sur l'exécution du premier plan de mise en valeur in "Quelques aspects du développement économique des provinces portugaises d'outre-mer" (1960), P.F.D., Mai/Juin.

(168) Caetano, M. (1959), p. 25-26.

(169) Voir intervention de Marcelo Caetano à la dernière session du "Conselho Económico de 1956" in "Plano de Fomento de 1959-64" (1957, B.G.C., Jan., p. 40-41-42).

(170) "Planeamento Económico em Portugal" (1964), B.N.U. - b.t., 4º trimestre.

(171) Relatório Final Preparatório de 2º Plano do Fomento Ultramar (1958).

(172) Portas, C. (1961), E.U., p. 97.

(173) Sur l'extension du "Condicionamento Industrial" à l'outre-mer voir ce texte, Partie III, 2.2.3.

(174) Idem. On suivra à ce propos et dans l'essentiel l'analyse de Monteiro, M.G. (1944), B.G.C..

(175) Il s'agit de l'article "Estudo sobre a indústria portuguesa", Pereira de Moura et autres, dont nous avons fait largement référence dans ce travail.

(176) Monteiro, M.G. (1954), B.G.C., p. 7.

(177) Voir tableau Relatório Final Preparatório do II Plano do Fomento, (1958), notamment p. 13-20.

(178) Idem p. 17.

(179) Voir Portas, C. (1961), E.U.

(180) Voir annexe tableau sur les Rapports Commerciaux Guinée-Portugal entre 1955-58 in Portas, C. (1961), E.U.

(181) Idem, p. 110.

(182) Selon les statistiques du commerce extérieur et tenant compte des registres des transactions, les pourcentages des exportations mozambicaines qui s'écoulaient vers la métropole en 1951 et 57 étaient respectivement de 34% et 45%. Voir A-IV-92.

(183) Idem, p. 109.

(184) Voir annexe tableau Balance Commerciale Métropole avec l'Angola et Mozambique entre 1955-58 in Portas, C. (1961) et Statistique du Commerce Extérieur.

(185) Voir tableau Relatório Final Preparatório do II Plano de Fomento, (1958), p. 20-21.

(186) Voir Portas, C. (1961), E.U., p.p. 102-103-112-113-115.

(187) Idem, p. 107.

(188) Idem, p. 106-107.

(189) A ce propos voir Nogueira, F. (1984), notamment chapitres II, III et IV.

(190) Lire les différents interviews et discours d'Oliveira Salazar notamment l'interview publiée par le "New York Times", Mai 1961, in P.F.D. (1961), Mai/Juin; interview au "New York Journal American" in Ultramar (1961), Julho/Setembro; discours sur le thème "Portugal e a campanha anti-colonialista" in Ultramar (1961), Jan./Março; interview à la revue "Life", sous le thème "Problemas Portugueses em Africa" in B.G.U. (1962), Maio; discours prononcé devant les officiers des Forces Armées le 28/5/62 in P.F.D. (1962), Julho et finalement interview donnée par Oliveira Salazar à "United States News and World Report" in P.F.D. (1962), supplément, août.

(191) Rappelons que le "estatuto político, civil e criminal dos indígenas" fut réglé par le décret-loi 16473 de 6/2/29 et qu'il constitue une des institutions légales fondamentales du système colonial portugais à partir des années 30. A propos du "estatuto do indigenato" voir Carvalho, A. (1949), Caetano, M. (1951), Arouca, D. (1967). En ce qui concerne la révocation du régime de "l'indigenato" lire: Monteiro, J.A. (1961), Moreira, A. (1961).

(192) Moreira, A. (1961), E.U., p.p. 16-17-18.

(193) Voir notamment Nogueira, F. (1984), chapitre II; Moreira, A. (1962) P.F.D.; Moreira, A. (1961) E.U..

(194) "Proposta de Lei à Revisão da Lei 2066" du 27/6/1953 (Lei Orgânica do Ultramar Portugues), in B.G.U. (1963), Jan., Fev.

- (192) Moreira, A. (1961) E.U., p.p. 16-17-18.
- (195) Salazar, O. (1963) B.G.C..
- (196) Oliveira, J. Correia (1961), P.F.D., "La formation ...".
- (197) Voir ce travail, Partie III, 3.
- (198) Oliveira, J. Correia (1961), P.F.D., "La formation ...", p.p. 192-193.
- (199) Oliveira, J. Correia (1961), P.F.D., "La libre ...".
- (200) Oliveira, J. Correia (1961), B.F.D., "La formation ...", p. 196.
- (201) Oliveira, J. Correia (1961), P.F.D., p. 197.
- (202) Voir à ce propos l'analyse qui intègre le rapport qui accompagne le projet du décret-loi sur l'P.L.E.E.P., in Oliveira, J. Correia (1961), bP.F.D., "La libre ...", p.p. 256/7/8/9.
- (203) Idem, p. 267.
- (204) Voir les différents articles publiés dans la revue "Polémica" concernant l'évolution de l'empire portugais de 1960 à 1974, notamment Barreto, A. (1973). Et aussi les oeuvres suivantes: Matos, Luis S. (1973); Martins, M.B. (1975); Rocha, E. (1977) (1982).
- (205) En ce qui concerne le rapport entre le mouvement d'internationalisation de l'économie portugaise et les changements des articulations coloniales, l'analyse de Pontes et Santos (1979) sur le textile cotonnier s'avère tout a fait indispensable.
- (206) Rappelons que le Décret 41026 du 9/3/1957 avait libéralisé le commerce entre les territoires d'Outre-Mer.
- (207) Voir à ce propos Matos, L.S. (1973), p.108.
- (208) Voir annexe, la législation qui donne corps à la P.I.E.E.P.
- (209) Sur le fonctionnement du système de paiement inter-territoriaux, voir les décret-loi 44700 du 17/11/1962, 44702 du 17/11/1962 concernant la restructuration de l'activité du fonds des changes (création de l'"Inspeção de Crédito e Seguros" au Mozambique) et le décret-loi 44703 du 17/11/1962. Voir aussi à ce propos la note officielle distribuée par le ministre d'Etat le 3/8/1962 in P.F.D. (1962), septembre, n° 7-8, p.p. 37-52. Et aussi Cabrita, H. (1962); Castro, L.F.O. (1962); *Relatório da Inspeção de Créditos e Seguros de Moçambique* (1963), p.p. 69-87.
- (210) Le capital du fonds était constitué par la vente des titres aux territoires de l'outre-mer, leur valeur déposée étant à la Banque du Portugal.

(211) Au Mozambique le décret-loi 21154 du 22/4/1932 institua le compte "fundo cambial" qui s'intégrait dans le système des comptes de la banque d'émissions (B.N.U.). Sa gestion était surveillée par le "Conselho de Câmbios".

(212) Rocha, E. (1982), p. 1056.

(213) Voir Relatório da Inspeção de Créditos e Seguros de Moçambique (I.C.S.) (1963), p. 69.

(214) Idem, p.p. 85-86.

(215) Idem.

(216) AMIN-S (1971), p. 531.

(217) L'élaboration de la balance de paiements au Mozambique ne s'accomplit qu'aux années 60 dans le cadre de la création de l'"Inspeção de Créditos e Seguros", 1957 étant la première année dont ce calcul a été effectué. Ainsi jusqu'à ce moment la seule quantification des revenus extérieurs de l'économie mozambicaine concernait celle qui était proposée par la balance commerciale.

(218) A propos du rôle des colonies dans l'équilibre extérieur de l'économie portugaise, lire l'excellent article de Rocha, E. (1982).

(219) Voir rapport I.C.S. (1963/1971).

(220) Voir rapport I.C.S. (1963), p. 85.

(221) Voir législation sur I.E.E.P. (annexe).

(222) Déclaration du ministre Correia de Oliveira à la presse (3/9/1962) in P.F.D. (1962), supplément 7/8, p. 7.

(223) Comme le démontre pour le textile cotonnier métropolitain Pontes, J.P. e Santos, N. (1979), p.p. 48-49.

(224) Idem.

(225) Voir législation sur la P.I.E.E.P. (annexe).

(226) Voir Oliveira, M. de (1963), B.G.C.

(227) Discours du ministre de l'Outre-Mer le 5/9/1969, "Desenvolvimento de Angola e Moçambique, Planeamento da Economia e Problemas de Administração Financeira", B.G.C. (1969), Setembro, Outubro, Dezembro.

(228) Lire Patricio, R. (1967), BNI - b.t.

(229) Voir à ce propos Vital, O. et Murteira, M. (1965).

(230) Voir Brito, J.M.B. (1983), p. 4666.

- (231) Pontes e Santos (1979), p.p. 39-43.
- (232) Voir préambule du décret-loi 46666 du 24/11/1965.
- (233) Vasconcelos, P.P. (1970).
- (234) Oliveira, M. (1964), B.G.U.
- (235) Voir ce texte 3., les données statistiques concernant les I et II Plans de dynamisation économique.
- (236) Mota, J.F. (1973), BNU - b.t.
- (237) "Planeamento em Portugal" (1964), BNU - b.t., p. 14.
- (238) Cunha, J.M. da Silva (1967) B.G.U. et aussi Mota, J.F. (1973) BNU - b.t., p. 68.
- (239) Voir conclusions des I et II Conférences de Table Ronde... I.D. (1968), Janeiro, Setembro, Dezembro.
- (240) Voir le discours de Rogerio Martins dans l'ouverture du Colloque sur la Politique Industrielle réalisé à Lisbonne le 16/12/1970, I.M. (1970), nº 2.
- (241) Brito, J.M.B. (1983), p.p. 2550-1-2.
- (242) Voir ce texte, Partier III, 4.3.1.
- (243) Martins, Rogerio (1970), I.M.
- (244) Secca, M. (1970), I.M.
- (245) Dans cette perspective, mentionnons les communications suivantes: Martins, Rui (1970), Costa, P. (1970), Magalhães, M. (1970).
- (246) Voir conclusions de la III Conférence de Table Ronde ..., E.M. (1970), I.M. (1970), Novembro.
- (247) I.M. (1970), Novembro.
- (248) Discours publié in B.G.U. (1968), nº 521-2.
- (249) I.M. (1970), Novembro.
- (250) "Contas públicas de 1971 - balanço de pagamentos da zona do escudo e comércio externo metrópole/colónias", E.M. (1972), Setembro.
- (251) Moreira, J. da Silva (1971), B.A.C.L.M., nº 71.
- (252) Rocha, E. (1977). Voir aussi "Balanço de pagamentos da zona do escudo e comércio externo Metrópole/Ultramar", E.M. (1972), Setembro.

(253) D'après le "Conselho de Administração do Banco de Portugal, Gerência de 1963", B.A.C.L.M. (1974), nº 105.

(254) Voir E.M. (1972), Outubro.

(255) Arrêté du ministre de l'Outre-Mer et du ministre de l'Economie et des Finances, 6/11/70 - restrictions aux importations d'origine métropolitaine en Angola et au Mozambique.

(256) Vaz, J.M. (1972), B.C.C.L.M., p. 297.

(257) Brito, J.M.B. (1983), p. 2550-1.

(258) Sur la restructuration du textile cotonnier à la fin des années 70, voir Pontes e Santos (1979), p. 47.

(259) Bases pour l'élaboration du "IV Plano do Fomento", E.M. (1973), Dezembro.

(260) "O IV Plano do Fomento 1974/79", E.M. (1971), Setembro, Dezembro.

(261) Voir éditorial I.M. (1970), Novembro.

(262) Sur la dynamique coloniale en Angola voir Ferreira, E. Sousa (1986).

(263) Pontes e Santos (1979), p. 37.

(264) Vaz, J.M. (1978).

(265) Vaz, J.M. (1978), p. 209

(266) Pontes e Santos (1979), p. 42-43 et Martins, M.B. (1975).

(267) Comme exemple du premier cas signalons notamment la thèse de J.M. Vaz (1978) et aussi E. Rocha (1977). La deuxième perspective est bien représentée par Pontes e Santos.

NOTES-IVÈME PARTIE

(1) Voir documents qui sont rendus par l'A.F.A.M. au ministre des Colonies de 2 juillet 1929, (1929) B.G.C. n° 34 et (1930) B.G.C. n° 57.

(2) Idem (1930), p.p. 156, 157.

(3) Sur l'agriculture en Zambézie, voir ce travail Ière Partie, 2.1.3.

(4) "A crise da agricultura na colonia de Moçambique", B.S.E.C.M. (1932), n° 5; "Memória da Associação de Fomento Agrícola apresentada à conferência comercial de L.M. 24/8/32", B.S.E.C.M. (1932), n° 5, Outubro; Santos, J.C. Macieira (1932), "Causas próximas"; Nunes (1932), "Soluções económicas"; Granger, J. (1932), "A crise de Moçambique", B.S.E.C.M.

(5) "A crise ..." (1932), p. 15.

(6) "Memória ..." (1932), B.S.E.C.M., p. 17.

(7) Voir "Memória ..." (1932), B.S.E.C.M., p. 38.

(8) Données statistiques fournies par l'A.F.A. en "Memória ..." (1932), B.S.E.C.M., p. 37.

(9) Voir "Memória" (1932), B.S.E.C.M., p.p. 46-47.

(10) Voir rapport Ford, H. (1932), p. 17.

(11) Idem, p.p. 11-14-15.

(12) Ford, H. (1932), p. 5.

(13) Idem. Il faut noter que les crédits avaient été liquidés auparavant en escudos et selon un taux de 105,50 escudos/£.

(14) Ford, H. (1932), p.p. 15-16.

(15) Kay, S.E. (1935), p. 15.

(16) Clarence-Smith (1985), p. 149.

(17) Ces prix étaient en partie supportés par l'industrie métropolitaine qui se chargeait du paiement de la différence entre les 8 escudos/kg reçus par les agriculteurs coloniaux et les cotations du marché de N.Y. concernant le coton du type "good-middling".

(18) Voir Kay, S.E. (1935), p.p. 22-23.

(19) Kay, S.E. (1938), p.p. 1-2.

(20) Kay, S.E. (1938), p.p. 7-10.

(21) Rappelons que le recueil statistique de Ribeiro Salgado, étant indispensable à notre réflexion sur la "formation de l'économie coloniale au Mozambique" pendant le premier quart du XXème siècle demeure encore un élément fondamental pour la reconstitution historique des années 30.

(22) Cardoso, J. (1940), p.p. 112-113.

(23) Il paraît en effet que les agriculteurs européens n'ont pas répondu de façon satisfaisante aux enquêtes réalisées par les services de statistique de la colonie. Voir à ce propos Cardoso, J. (1940), p. 83.

(24) Cardoso, J. (1940), p.p. 112-113.

(25) Dans le tableau A-IV-28 et relativement à la notation de Cardoso (op cit, p. 144) on considère que la "production de maïs de toute la colonie" regarde le territoire sous l'administration de l'Etat.

(26) Voir notamment les rapports des consuls britanniques concernant les années 1932/35 et 38 et Sousa Ribeiro, "Anuário de Moçambique" (1940): l'auteur présente sa synthèse statistique à partir des données de la statistique de "Comércio e Navegação".

(27) Aussi bien dans le rapport du consul britannique Kay, S.E. (1938), que par l'oeuvre de Cardoso, J. (1940).

(28) Information systématisé à partir de l'annuaire de Sousa Ribeiro (1940), p. 320.

(29) Ford, H.A. (1932); Kay, S.E. (1935); Kay, S.E. (1938); Cardoso, J. (1940).

(30) L'activité de la S.S.E. s'étendait aussi au nord du Zambézie.

(31) Ford, H.A. (1932), p.p. 82-83.

(32) Dans le contexte de l'institution du "regime açucareiro nacional".

(33) Voir Ribeiro, A. Caldeira (1939), p. 217.

(34) Voir ce texte, Partie IV, 1.1, p. 366.

(35) En 1946 la S.S.E. publie un rapport sur la question sucrière ("Moçambique e o Problema Açucareiro") oeuvre fondamentale pour la compréhension de la stratégie nationaliste de l'Estado Novo vis-à-vis des colonies.

(36) "Comment arrive-t-on à expliquer le décret 18021 face au principe de la solidarité impériale qui maîtrise la construction de la politique coloniale portugaise?" - in *Moçambique e o Problema Açucareiro* (1946), p. 68.

(37) Idem.

(38) Par contre dans les plantations du Nord du Zambéze c'est par le défilage manuel que l'on préparait à la même époque (1927) le sisal à l'exportation. Ce qui arrivait autant dans les entreprises du territoire de la Companhia do Nyassa - "Mozambique sisal development Syndicat" (capital anglais - 1400 ha sisal - 1927), "Muagride e Vale - Val de Sisal" (capital allemand - 600 ha sisal), "Companhia Colonial de Nangoro (comp. allemande - 250 ha) et Rufifia - Société de Plantation Montepuezi (comp. allemande - 300 h), soit dans les entreprises du district du Mozambique notamment la "Companhia Colonial de Angoche" (dont la direction était suisse et la gestion allemande - 6200 h). On ajoute encore qu'auprès de la raffinerie Angoche les plantations contrôlées par les Indiens et les Portugais, notamment J. F. dos Santos, préparaient aussi manuellement le sisal pour l'exportation (environ 2000 h étaient plantés). Voir "A cultura e a produção do sisal na Africa Oriental Portuguesa" (1928), B.G.C., nº 32, Fevereiro.

(39) Sur le démarrage de la production de thé au Mozambique, voir Vail & White (1981), p.p. 265 et suivantes.

(40) Voir Vail & White (1981), p. 279.

(41) Voir Partie II de ce travail, notamment 2.1 (la politique de la monarchie).

(42) Nous suivons à ce propos l'article de Matos, A.M. (1966) et Campos, A.N. (1951), B.S.G.L.

(43) Correia, F.G. Velhinho (1933-34), A.E.S.C.

(44) Clarence-Smith (1975), p. 151.

(45) D'après les éléments consultés, la valeur du tribut qui était recueilli par l'Etat dépassait largement les coûts de la production. Voir Matos, A.M. (1966), B.C.C.L.M..

(46) Idem, p. 50.

(47) Sur le décret 18021 voir aussi Campos, A.N. (1951), B.S.G.L., p. 267.

(48) A propos de la critique de la S.S.E. à cette politique voir **Moçambique e o Problema Açucareiro** (1946).

(49) Voir Matos, A.M. (1966), p. 51.

(50) Campos, A.N. (1951), B.S.G.L., p. 268.

(51) Campos, A.N. (1951), B.S.G.L., p. 269; voir aussi note 45.

(52) Campos, A.N. (1951), B.S.G.L., p. 269. Nous trouvons la confirmation de ces idées dans le rapport de la S.S.E. (1946), p.p. 89-90. D'après cette étude entre 1930/44, 1.038.582 tonnes de sucre de l'outre-mer seraient envoyées vers la métropole et leur valorisation à des prix du marché libre touchait les 14.262.872 £ (environ 1.473.224 contos). Selon la statistique commerciale, la valeur en escudos des importations de sucre pour la même période était de 1.271.951 contos, environ 140% plus bas que le prix sur le marché libre.

(53) On fait notamment référence à l'étude de Vail & White (1981), p.p. 257-285, aux nouvelles interprétations publiées par la thèse de Judith

Head, *Sena Sugar Estates e trabalho migratório* (1980), A.H.M. Maputo, aussi qu'au travail de Clarence-Smith (1985).

(54) Vail & White (1981), p. 261.

(55) Idem, p. 263.

(56) Voir Taveira, J.A. (1943), M. - d.t.

(57) Voir aussi Tableau A-IV-7,29.

(58) Taveira, J.A. (1943), M. - d.t., p. 127.

(59) Vail & White (1981), p.p. 262-263.

(60) Idem, p.p. 261-262 et aussi *Moçambique e o Problema Açucareiro* (1946).

(61) Vail & White (1981), p. 263.

(62) Les alliances de J. Hornung avec le capital financier portugais est aussi une des questions chaudes de l'histoire de cette entreprise. Voir à ce propos Clarence-Smith (1985), p.p. 101-151-132.

(63) Taveira, J.A. (1943), M. - d.t., p. 135.

(64) Campos, A.N. (1954), B.S.G.L., p.p. 274, 275.

(65) Idem, p. 275.

(66) Sur l'histoire de la production de l'alcool en outre-mer, voir ce travail IIème Partie, 2.1 p.p. 134,135.

(67) Correia, A. Velhinho (1933), A.E.S.C., separata.

(68) Voir ce travail IIème Partie, 2.1.

(69) Correia, A. Velhinho (1933), A.E.S.C., p. 55.

(70) Cité par Correia, A. Velhinho (1933), idem.

(71) Dans le contexte des propositions des différentes Associations Economiques, il faut noter que l'"Associação Comercial de Lisboa" a essayé de concilier les intérêts opposés, notamment ceux de l'"Ass. Industrial do Porto", in Correia, A. Velhinho (1933), A.E.S.C., p.p. 56-58.

(72) En effet, les textes historiques signalent l'arrivée en Angola, à l'époque de Sá da Bandeira, des semences de coton provenant des U.S.A. En même temps des machines d'égrenage étaient fournies aux agriculteurs de Moçâmedes. Cependant le mouvement abolitionniste qui publia sa première loi dans les colonies portugaises en 1869 mettait en cause l'expansion de la culture cotonnière. Ainsi, à partir de 1875 (année de l'extension définitive du travail esclave), on assiste à un décroissement progressif de la culture cotonnière. Cette tendance ne serait renversée qu'à partir des années 30 du XXème siècle - notamment en Angola depuis 1872 où la production cotonnière subit un décroissement progressif, allant de 832 tonnes en 1872 à 200 tonnes en 1880 - Correia, A. Velhinho (1933), A.E.S.C., p. 63.

(73) Idem , p. 70.

(74) Idem, p.p. 71, 72.

(75) Paiva Couceiro étend en Angola l'impôt indigène aux produits des cultures obligatoires.

(76) Bravo, N.S. (1963), p. 61.

(77) Cité par Ribeiro, A.C. (1939), B.S.E.C.M., p. 218 pour la période 1926/31 (tableau A-IV-14D).

(78) Ribeiro, A.C. (1939), B.S.E.C.M., p.p. 211-212-213.

(79) Quintanilha, A. (1954).

(80) Sur la gestion sucrière voir ce même travail, Partie IV, 1.3.1.

- (81) Correia, A. Velhinho (1933), A.E.S.C., p. 54.
- (82) Voir ce texte Partie II, 2.1.
- (83) Correia, A. Velhinho (1933), A.E.S.C., p. 85.
- (84) Idem, p. 62.
- (85) Voir ce même texte, Partie III, 2.
- (86) Sur le plan agricole de l'"Estado Novo" au Mozambique voir aussi ce travail Partie IV, 1.1.
- (87) Quintanilha, A. (1954).
- (88) Quintanilha confirme ces valeurs. Aussi d'après l'auteur, en 1925 des 17.200 tonnes de coton importé par la métropole l'outre-mer fournissait seulement 772 tonnes, voir op cit, p. 4.
- (89) Evans, J.A. (1928).
- (90) Voir ce texte IIème Partie, 2.1 et aussi note 72.
- (91) Evans, J.A. (1928), p.p. 7,8.
- (92) Voir ce travail, Partie IV, 1.3.2.1.
- (93) Quintamilha, A. (1954), p. 7.
- (94) Idem, p. 8.
- (95) Sur l'évolution des exportations agricoles en 1929/39 voir tableaux A-IV-29, 34.
- (96) Bravo, N.S. (1963), p. 114.

(97) En ce qui concerne la commercialisation du coton brut, dans le district du Mozambique nous remarquons ce qui suit: jusqu'en 1929 les débouchés des premières productions étaient réalisés par échange direct; il était établi, au niveau officiel, que le coton brut pourrait devenir moyen de paiement des impôts (arrêté n° 55 - 21/1/1915). A ce processus s'ensuivit celui de la vente en enchère public. A partir des années 30, l'achat du coton brut serait fait à des prix fixes, jusqu'à la fin de la période coloniale (notamment jusqu'à la libéralisation du commerce de la fibre décidée par le décret-loi n° 189/72). Voir à ce propos Ourém, João d' (1969), E.M., p. 12.

(98) Beatriz, A.G. (1947).

(99) Voir à ce propos Quintanilha, A. (1954), p.p. 9-10.

(100) Quintanilha, A. (1954), p. 10.

(101) C'est le cas du président de la "Comissão Reguladora do Comércio do Algodão em Rama", Mr. J.D. Rosas qui dans son rapport "Alguns aspectos da situação da indústria algodoeira nacional" laisse bien marqué son pessimisme vis-à-vis de l'avenir du textile métropolitain. Voir Quintanilha, A. (1954), p. 10.

(102) Quintanilha, A. (1954), p.p. 10-11.

(103) Bravo, N.S. (1963), p.p. 69-82.

(104) Vieira, Melo (1937), B.S.E.C.M., p. 104.

(105) Idem p. 10.

(106) A propos du recueil quantitatif de Cardoso, J. (1940) B.S.E.C.M. p. 115, nous rappelons que ceci étant réalisé à partir des données de la statistique de Commerce et Navigation, n'indiquait pas la production des oléagineux à Manica et Sofala. Ainsi se substitue le décalage visible dans le même texte, entre le volume de la production et des exportations (A-IV-16,17).

(107) Sur l'activité des compagnies zambéziennes, voir Vail & White (1981), p.p. 253-256.

- (108) Vail & White (1981), p. 256-257.
- (109) Voir Pyke, J. (1929), p. 24.
- (110) Vieira, Melo (1937), B.S.E.C.M., p. 102.
- (111) Cardoso, J. (1940) B.S.E.C.M., p.p. 115-120.
- (112) Vieira, Melo (1932) B.S.E.C.M., p. 108.
- (113) Cabrita, H. (1949), "Como resolver ...", B.G.C., p. 72-74-75.
- (114) Idem, p. 77.
- (115) Freitas, A.J. (1931), "A indústria ...".
- (116) Un premier essai de quantification du secteur exportateur mozambicain est proposé dans le point 1.2., Partie IV de ce travail.
- (117) Santos, M. Pimentel (1956), p. 18.
- (118) Tenant compte que les premières lois à régler l'industrie mozambicaine datent d'avant la guerre - notamment l'arrêté n° 32 du 21/1/1910 qui instituait le règlement et la surveillance des industries des produits alimentaires et le décret 985 du 28/10/1914 concernant l'introduction du système des exclusifs en outre-mer, il nous est possible d'admettre que les 2.869 unités industrielles se sont constituées au long de 20 ans, ayant donc absorbé d'importantes sources financières de la colonie.
- (119) Sur la production du sucre, voir ce travail Partie IV, 1.3.1 et tableau A-IV-2.
- (120) Il faut tenir compte du processus de gestion sucrière avant et après l'"Estado Novo" - Partie IV, 1.3.1.
- (121) Kay, S.E. (1935), p. 17.

- (122) Kay, S.E. (1938), p. 23 et ce texte IV Partie, 1.3.1.
- (123) Ford, H.A. (1932), p. 35.
- (124) Correia, A.B. (1965), "Apoio legal ..." p. 3 et ce travail Partie III, 2.2.2, 2.2.3.
- (125) Partie IV, 2.2.
- (126) Dans la quantification de cette première phase du processus industriel au Mozambique nous profitons du recueil statistique proposé par Santos, M.P. (1956), p.p. 18-33 et aussi des informations synthétisées dans les rapports des consuls britanniques, notamment Kay, S.E. (1938) et Andrews, C.F.W. (1948).
- (127) Santos, M.P. (1956), tableau XXII, p. 24.
- (128) Notamment les décrets 20/9/1906, d. 24/4/1912 et d. 26/3/1934 réglaient successivement l'exercice des activités minières dans toutes les colonies portugaises; et encore le décret 9/12/1909 qui concernait le pétrole et les décrets 3/8/1914 et 6/9/1917 qui se rapportaient aux pierres précieuses - Freitas, A.G. (1931), "A indústria ...".
- (129) Kay, S.E. (1938), p. 25; Andrews, C.F.W. (1948), p. 19.
- (130) Freitas, A.G. (1934) B.S.E.C.M., p. 5.
- (131) Idem, p. 12.
- (132) Andrew, C.F.W. (1948), p. 19.
- (133) Voir à ce propos Rebelo, J. Soares (1966).
- (134) Santos, M. Pimentel (1956), p. 20.
- (135) Idem, tableau XXI, p. 24.

(136) L'analyse de l'industrie mozambicaine pour la période 1930/45 est fortement limitée par l'inexistence de statistiques industrielles. Celles-ci ne sont publiées qu'à partir de 1947.

(137) Voir Partie III, 2.2.3.

(138) Correia, A.B. Ramalho (1956), p. 7-8-9.

(139) Kay, S.E. (1938), p. XI.

(140) Andrews, C.F.W. (1948), p. 4.

(141) Idem, p. 6-7-8.

(142) Idem, p. 13. Voir aussi Santos, M.P. (1956).

(143) Idem, p. 9.

(144) Idem, p. 4.

(145) On se souvient que c'est surtout le sucre jaune (obtenu de la canne) que le Mozambique exportait vers le Portugal afin d'y être raffiné. La production de sucre blanc se destinait surtout à la consommation locale. Les statistiques du Commerce Extérieur indiquent quand même comment les excédents de cette production s'écoulaient sur le marché international entre 1930/36 (A-IV-34).

(146) Les commentaires du tableau A-IV-35 sont élaborés à partir du rapport du Consul britannique (1948), p.p. 20-21 et de la monographie de Santos, P. (1956).

(147) Sur l'activité de construction, voir Santos, P. (1956), tableau XXVI.

IMÉUBLES CONSTRUITS

Années	1937	38	39	40	41	42	43	44	45	46
Unités	246	287	247	296	243	281	175	126	251	264
Valeur ₣	-	-	-	29	30	29	35	26	47	68

₣ (millions escudos)

Source: Santos, P. (1956); tableau XXV.

(148) Sur l'industrie des huiles, voir Partie IV, 1.3.3.

(149) Sur le sucre, voir Partie IV, 1.3.1., Diagramme A, p. 403 et tableau A-IV-34.

(150) Voir ce travail IV Partie, 1.3.2 et tableau A-IV-9,10,11.

(151) Quintanilha, A., Martinho, J. (1948) - notons que par le décret 35844 du 31/8/1946, le ministre des Colonies, établissait que les entreprises concessionnaires des zones cotonnières soient responsables d'après leur propre initiative, de l'industrialisation de la semence du coton.

(152) Sur la culture du sisal, voir la monographie de Guerra, Pomba (1939) M. - d.t., p.p. 99-107.

(153) Santos, Pimentel (1956), p. 22.

(154) Voir ce travail, a propos des conséquences de la guerre au Mozambique p.p. 14-22.

(155) Vail & White (1981), p.p. 265-272.

(156) idem, p. 267.

(157) Guerra, Pomba (1939) M. - d.t., p. 98.

(158) Vail & White (1961), p. 267.

(159) A ce propos lire Morvan, Yves (1985), **Fondements d'Economie Industriel**, notamment la partie concernant les systèmes productifs: méthode de representation et analyse.

(160) Ce fut le cas de Parcidio Costa, l'un des rédacteurs les plus actifs de la revue "Indústria de Moçambique", pendant les années 60. Trois articles de l'auteur concernant la problématique de l'industrialisation (parus dans la revue I.M. du décembre 1969, juillet 1970 et juillet 1971) ont été tout à fait essentiels à notre analyse. Quelques années plus tard, déjà dans la période suivant l'indépendance, P. Costa substituait son schéma initial de classification du mouvement industriel: à la dualité industrie exportation / industrie marché intérieur, il appellerait alors ind. de transformation des matières premières locales / ind. de transformation matières premières importées. Voir à ce propos **Moçambique, Informação Económica**, Ministério de Desenvolvimento e Planificação Económica, Rep. Pop. de Moçambique, Dezembro 1975.

(161) D'après la méthodologie économique, le concept de "long terme" est appliqué à toute période dépassant 10 années.

(162) Voir ce travail Partie IV, 1.4.2..

(163) L'activité de transit et d'émigration constitue le deuxième secteur de la dynamique économique du territoire - voir I Partie de ce travail.

(164) En effet les travaux élaborés par le "Gabinete de Estudos Técnicos" (G.E.T.) de l'Associação Industrial de Moçambique, s'avèrent indispensables à la compréhension de cette dernière période de l'histoire économique coloniale au Mozambique.

(165) Costa, P. (1972), I.M., Agosto.

(166) Costa, P. (1969), I.M., Dezembro, p. 409.

(167) Car la série chronologique concernant les indices des prix de consommation (IPC) s'arrête en 1972, voir A-IV-37A.

(168) Costa, P. (1971), I.M., Julho, p. 204.

(169) Voir ce texte, notre réflexion antérieure sur l'évolution de la production industrielle entre 1930/46 - IV ème partie 1.4.2.3.

(170) A ce propos, lire *Relatório Final Preparatório II Plano Fomento - IX Ultramar* (1958), p.p. 13-15. Lisboa: Imprensa Nacional.

(171) A notre avis, le décalage accusé par les valeurs de l'investissement appliqué aux deux branches de l'industrie entre 1956 et 1955 est dû au manque de fiabilité de l'appareil statistique de la colonie. Cette évolution ne se rapporte donc pas avec une expansion réelle de la variable en étude. Pour surmonter cette problème nous nous bornerons à retenir l'évolution des investissements dans la période 1956/70.

(172) Par exemple nous n'arrivons pas à trouver une explication acceptable pour justifier le ralentissement dans l'industrie d'huiles végétales qui atteint les investissements. Ainsi, d'après la statistique industrielle, le stock de capital passe de 171 mille contos en 1963 à 5 mille contos en 1965, pour s'élever à 18 mille contos en 1970.

(173) Costa, P. (1973), LM., Agosto, p.p. 214-215.

(174) Tenant compte des limitations statistiques de l'époque, nous ne considérons pas comme valables les données concernant 1955. Par conséquent, elles seront écartées de notre analyse.

(175) A ce sujet, nous faisons notamment référence aux travaux de Rita Ferreira et surtout à son article "Amplitude e características do emprego assalariado em Moçambique" (1966), *Ultramar*, nº 28. Voir aussi (1977) "The Mozambique Minner - a study in export labour", UEM, CEA, Maputo.

(176) Rita Ferreira (1966), *Ultramar*, p. 85.

(177) Coelho, C. (1962), "Problemas do trabalho e Moçambique", *Bol. Geral das Colónias*, Nov/Dez., p. 127. A ce propos, on se réfère encore aux travaux de Marcelo Caetano et Rita Ferreira, qui constituent des contributions tout à fait essentielles en cette matière.

(178) Costa, P. (1973), p. 5.

(179) Sur ce bilan démographique des années 70, nous avons suivi Costa, P. (1973), p.p. 4-11.

(180) Projecto IV Plano de Fomento (1973), tomo III, p.p. 61-64.

(181) Idem p. 63.

(182) Voir "Alguns aspectos da actividade económica de Moçambique", **Indicador Económico de Moçambique** (1968).

(183) Plus tard le "Gabinete de Estudos Técnicos" de l'A.I.M., dans son travail sur l'industrie de transformation mozambicaine en 1963, propose une désagrégation du VAB, à partir d'un échantillon représentatif des industries de transformation. Cette étude constitue, même aujourd'hui une des plus importantes et sérieuses contributions pour l'analyse du secteur industriel au Mozambique. Voir **Colectânea de Estudos do G.E.T./A.I.M.** (1968), vol. 2, Julho, Lourenço Marques.

(184) Suivant la suggestion de P. Costa (dans son article paru dans **Indústria de Moçambique**, Dezembro. 69), nous avons appliqué aux valeurs de la production industrielle entre 1966/71 les taux calculés par le G.E.T./A.I.M., dans l'étude sur l'industrie de transformation, à laquelle nous avons fait référence ci-dessus.

(185) Costa, P. (1969), **I.M.**, Dez., p. 410 et **I.M.**, Agosto, p. 216.

(186) Selon Costa, P. "Indústrias Vocacionais Integradas".

(187) Ce schéma fait partie du dossier de documentation économique organisé par P. Costa, qui se trouve à la disposition de la recherche dans l'"Arquivo Histórico de Moz" (A.H.M.) à Maputo.

(188) L'activité de cette industrie démarrait dans les années 50 sous le contrôle financier du capital métropolitain, notamment le groupe Atlântico/B.P.A. (SOALPO - Sociedade Algodoeira de Fomento Colonial) in **Breve** (1963), p. 83.

(189) Sur le régime cotonnier d'avant guerre, voir ce travail Partie IV, 1.3.2.

(190) Voir ce travail, chronologie de la législation cotonnière, IV Partie, 1.3.2.

(191) Ourém, João d' (1969), **E.M.**, Janeiro.

(192) En effet en 1956, finissait le 1ère période de vie des concessions.

(193) Ourém, João d' (1969), E.M., Junho, p. 19 et aussi G.E.T./A.I.M. (1974), Maio.

(194) Il est intéressant de remarquer qu'au Mozambique les débats sur le devenir de l'industrie textile métropolitaine ne se réalisaient pas sans la participation, plus au moins engagée des intérêts cotonniers (publics et privés). C'est ainsi qu'au mois de mars 1968 la revue I.M., signale avec élan la participation de l'"Instituto do Algodão de Moçambique" dans la commission chargée de l'étude des problèmes qui à l'époque étaient soulevés par la crise de l'industrie textile cotonnière métropolitaine. D'ailleurs, quelques années plus tard, le rapport qui accompagne la décision gouvernementale de créer la "Comissão de Estudo da Indústria Têxtil Algodoeira", envisage la question de l'approvisionnement des matières premières comme une des questions centrales du débat. C'était la revue E.M. (août 1972) qui, dans son éditorial se réjouissait de la libéralisation du commerce de la fibre du coton mozambicain, tout en signalant le progrès de l'industrie locale - notamment l'ouverture de nouvelles usines à Lourenço Marques, avec le financement international (français); la participation de capital métropolitain (250.000 contos - B.B.A. + B.C.Angola) à la restructuration de l'Usine de Vila Pery (TEXTAFRICA) et à la création d'une autre à Nampula (150.000 contos). En plus le contexte du virage européen du textile métropolitain stimulait encore l'éditorialiste à manifester ses vœux dans le sens de la mise en pratique des restrictions considérables sur les importations de tissus de coton au Mozambique.

(195) On se souvient à ce sujet des positions du Prof. Quintanilha, un des techniciens les plus prestigieux de la "Junta do Algodão", voir IV Partie de ce travail, 1.3.2.

(196) Pontes, J.P.; Santos, N. (1979), p.p. 39-40.

(197) Cette disposition légale synthétisait et complétait les règles concernant la discipline du commerce du coton qui avait été esquissé auparavant par le décret-loi 45179/63 et dans le cadre du "regulamento de produção e comércio do algodão" (décret-loi 45550 du 31/1/64).

(198) Sur l'évolution du régime cotonnier voir Ourém, João d' (1969), E.M., Fevereiro.

(199) Selon les chercheurs du G.E.T. de l'A.I.M. une partie considérable des agriculteurs de la vallée du Zambèze (jadis dépendants de l'Institut du Coton pour la commercialisation de leurs produits) passaient à écouler le coton à travers l'"União Cooperativa Agrícola e Industrial do Vale do Zambeze". Dans la mesure où ils profitaient d'une certaine assistance au

niveau de la mécanisation, ils devenaient rapidement des agriculteurs individuels, intégrant aussi le secteur des producteurs autonomes - in G.E.T./A.I.M. (1974) "O algodão em Moçambique" LM, Maio, p. 179.

(200) Un aperçu de la culture au niveau districtal nous est donné dans "O algodão e Moçambique" in G.E.T./A.I.M. (1974) LM, Maio, p. 180-183.

(201) D'après l'étude élaborée par les chercheurs de l'A.I.M., les districts de la Zambézie et du Mozambique consommaient environ 60% de la production textile de la colonie. Le reste était absorbé par le district de Beira et au sud du Save LM. (1974), Junho, p. 222.

(201) Pontes & Santos (1979), p. 40.

(203) "O Algodão em Moçambique" (1974), Indústria de Moçambique, Junho, p. 222.

(204) La valorisation quantitative de ces industries sera faite dans le cadre de notre étude sur les INDMI (industries marché intérieur).

(205) "Sociedade Algodoeira do Fomento Colonial" liée aux intérêts du groupe portugais Albano de Magalhães, à la fois appartenant au groupe financier Atlântico. Voir Martins, M.B. (1975).

(206) À part cette usine (SOALPO) 4 petites unités productives absorbaient dans les années 50 la fibre au Mozambique. Il s'agissait de 2 ateliers qui se chargeaient de la manufacture des mailles (à Lourenço Marques et à Sofala) et une unité produisant du coton hydrophilien, au sud, dans la capitale de la colonie. Voir Bravo, N. (1963), p. 85.

(207) (1970), E.M., Manchete de Outubro. Le texte de la manchete est tout à fait édifiant; "Sur l'initiative de "Texlom", 2 usines de filage et tissage de coton (entreprise du groupe FASOL) vont être construites au Mozambique. Bien que ce projet ait été en étude depuis des années il n'est possible de le concrétiser définitivement qu'en ce moment".

(208) (1972), E.M., editorial, Abril.

(209) "O Algodão em Moçambique" (1974), LM, Junho, p. 220.

(210) Pontes & Santos (1979), p. 40.

(211) Déclaration parue dans le périodique *Indústria do Norte* (1967), cité par Pontes & Santos (1979), p. 20.

(212) Costa, P. (1973), p.p. 38-39.

(213) Voir Bravo, N.S. (1963), p. 67.

(214) "O Algodão em Moçambique" (1974), *I.M.*, Junho, p. 222.

(215) Ourém, João d' (1969), *E.M.*, Agosto, p. 11.

(216) "O Algodão em Moçambique" (1974), junho, p. 215 et Costa, P. (1972), *I.M.*, Setembro, p. 239.

(217) Nous nous rappelons à ce propos de la communication de Costa, P. à la "III Conferência sobre Problemas da Indústria no Espaço Português" sous le titre: "Para uma estratégia integrada do desenvolvimento de Moçambique". Voir aussi le travail du même auteur présenté à la "IV Conferência sobre Problemas da Indústria no Espaço Português": 'A indústria no IV Plano de Fomento' in *I.M.*, Dezembro, 1972.

(218) Voir, Sousa, Vaz de (1971). Il s'agit d'une analyse approfondie du secteur des années 70, du point de vue économique et technologique.

(219) Nous avons essayé de faire l'histoire du cajou mozambicain à partir de l'information véhiculée par les périodiques coloniaux. En effet, la question de la mise en valeur du cajou est à l'ordre du jour au Mozambique depuis les années 50. Ce projet dont la dynamisation rassemblait au Mozambique les capitalistes locaux (les capitaux "nationaux" mozambicains et indo-mozambicains) et les intérêts indo-britanniques est né dehors des plans impériaux portugais. On peut donc dire que l'histoire du cajou mozambicain soulève de façon inexorable la question de l'articulation de l'économie coloniale mozambicaine avec le système marchand de l'Océan Indien. D'après notre recherche bibliographique, un seul travail de fond a été publié sur cette matière. Il s'agit de l'oeuvre de Correia, A.R. (1963) dont la lecture s'avère tout à fait indispensable à la connaissance de l'"économie du cajou".

(220) Lains, H. da Silva (1962) - articles parus dans le journal "A Tribuna" in 'Gazeta do Agricultor'.

(221) En anglais (CNSL) - cashew nut shell liquids.

En portugais (LCC) - Líquido de castanha de cajú.

(222) Cette évolution est certainement moins exubérante si elle est envisagée à des prix réels - A-IV; G. XIII.

(223) (1973), E.M., "Problemas da Cajucultura", Fevereiro.

(224) Gonzales, C.; Cuamba, J. (s.d.) Au-delà des commerçants privés, nous faisons notamment référence à l'existence au Nord de la colonie d'une grande plantation (environ 3000 ha) qui s'étendait de Cabo Delgado à M'Pago. Celle-ci était née sur le terrain d'une ancienne plantation de sisal.

(225) Voir à ce propos Santareno (1973), Instituto de Investigação Agronómica de Moçambique, Lourenço Marques.

(226) Titre d'une enquête publiée par la revue E.M. (1968), Novembro: "O cajueiro e os seus produtos. O petróleo e o ouro de Moçambique".

(227) Voir à ce propos Neto, A.; Parente, J. (1973), Instituto de Investigação Agronómica de Moçambique, Lourenço Marques.

(228) Neto, A. (1981), p. 85.

(229) Voir les données statistiques recueillies par Correia, A.B.R. (1963), p. 105 et Neto, A. (1981), p.p. 48-49-50-51.

(230) Au Mozambique la présence des anacardiens se répand tout au long de la côte, notamment au Nord du Zambèze (districts de Cabo Delgado et Mozambique). Au sud du territoire, l'apparition de l'acajou est plus tardive et selon certaines sources historiques, elle suit l'introduction de l'alambic. Voir Correia, A.B. Ramalho (1963), p. 22.

(231) Baptista, J.A. (1959), "Alguns dados e números sobre o cajueiro e seus produtos", *O cajueiro em Moçambique*. A ce propos, il est encore intéressant de noter qu'en 1909, un décret daté du 28 octobre (publié dans le B.O. n° 49 du 4 décembre de la même année) instituait l'impôt sur "les arbres de cajou" de Manica et Sofala (à l'époque sous l'administration de la Compagnie du Mozambique) par lequel tous les propriétaires de plus de 10 anacardiens étaient imposables.

(232) Nous rappelons qu'à partir de 1588, dans le contexte de la création de la Compagnie des "manzanas" de DIU, les commerçants indiens, les baneans, détenaient le monopole du commerce entre l'île du Mozambique et cette colonie. Voir à ce propos Partie I, 1.1.

(233) Au-delà de toute une information dispersée concernant la question du cajou, qui nous est fournie par la lecture des périodiques et des journaux de l'époque, nous voulons faire référence aux articles de J. de Amparo Baptista. En effet la réflexion de l'auteur, qui à la fin des années 50 stimulait le débat sur l'industrialisation de ce produit au Mozambique s'est révélée tout à fait essentielle à notre travail. Voir Baptista, J.A. (1959) et (1969).

(234) Baptista, J.A. (1959) "A necessidade da regulamentação da castanha do cajú", *O Cajueiro em Moçambique*.

(235) Voir à ce propos la liste des exportateurs de noix et de l'amande de cajou publiée par un rapport de la "Junta de Exportação" en 1945 (A-IV-98,99) nous permet de confirmer le contrôle que les commerçants indiens détenaient sur l'affaire du cajou au Mozambique. Voir aussi à ce propos l'editorial du journal "Noticias" publié sous le titre "Óleo e amendoa de caju" par le B.G.C., (1951), Maio; l'article paru dans le "Diário de Moçambique" publié par B.G.C., (1955), Março et l'article de Mendes, G. publié dans le "Diário de L.M.", in B.G.C., (1951), Maio.

(236) Voir Relatório do Caju, Junta de Exportação, (1945).

(237) Les pourcentages de noix de cajou requises au commerce exportateur évoluaient de la façon suivante: 10% en 1951; 18% en 1956; 30% en 1959 et finalement 13% en 1960. A ceci il faut ajouter que l'application de ces pourcentages était aussi conditionnée par l'existence des critères régionaux, ce qui rendait encore plus difficile la discipline du commerce de la noix. Voir à ce propos Correia, A.B. Ramalho (1963), Annexe XI.

(238) Baptista, J.A. (1959), "Protecção à indústria de descasque", p. 31 et aussi "Vantagens da industrialização", in *O cajueiro em Moçambique*. Il est intéressant de remarquer que, outre les raisons économiques, la mise en valeur industrielle du cajou au Mozambique s'envisageait aussi en tant que moyen de combattre l'influence islamique au nord du pays.

(239) Baptista, J.A. (1964), "Indústria da castanha do cajú, problema nº 1 de Moçambique" in *O aproveitamento da castanha de cajú em Moçambique* - série de artigos publicados no jornal "Diário L.M." 29/11/59.

- (240) Baptista, J.A. (1959), "Vantagens da industrialização", p. 23.
- (241) Baptista, J.A. (1959), "Protecção à indústria de descasque", p. 29.
- (242) Baptista, J.A. (1959), "Vantagens da industrialização", p. 23.
- (243) Correia, A.B. (1963), p. 70.
- (244) idem, p.p. 69-78.
- (245) idem, p. 70.
- (246) idem, p. 72.
- (247) L'auteur de l'invention fut Samuel Jesus Ferreira, technicien industriel de la même entreprise qui, dès 1948, s'est mis à la recherche des méthodes mécaniques de décorticage.
- (248) Sur l'histoire de "Caju Industrial", lire Baptista, J.A. (1964).
- (249) Sur l'histoire des cinq usines installées au début des années 50 voir Correia, A.B. (1963), p.p. 76-78.
- (250) Dans ce sens se prononçaient déjà les "experts" du cajou au Mozambique. Voir à ce propos les commentaires de M. Fernandes dans l'Assemblée Nationale in E.M., (1973), Fevereiro.
- (251) Interview avec Secca, M. (1968), L.M., Novembro.
- (252) Il faut noter qu'à partir de 1969/70 tous les achats de cajou mozambicain, jadis réalisés individuellement par les industriels indiens étaient dorénavant centralisés par l'Etat. En effet les prix de la noix et son importation étaient contrôlés par l'"Indien State Trading Corporation".
- (253) Neto, A. (1981), p. 125.
- (254) Neto, A.; Parente, J. (1973).

(255) Idem, p. 60.

(256) Sur l'orientation de la politique du cajou des années 70, lire "Problemas da cajucultura" in E.M., (1973), Fevereiro. Voir aussi l'interview avec Secca, M. (1968) in I.M., Novembro.

(257) Au mois de mars 1968, les manchettes de la revue "Economia de Moçambique" annoncent la demande d'installation à Beira d'une usine d'huile de maïs.

(258) Sur l'histoire de oléagineux jusqu'à 1939, voir ce texte Partie IV, 1.3.3.

(259) A propos du coton lire IV Partie 2.2.1.1.

(260) "Oleaginosas - indústria de óleos" (1975), I.M., Junho, p. 196.

(261) Nous rappelons que le copra était mis en valeur (à 90%) dans le cadre des grandes plantations contrôlées par 3 Compagnies zambéziennes: Comp. Boror (12.000 tonnes/an), Comp. de la Zambézia (400 tonnes/an) et Soc. Agricola do Madal (8.000 tonnes/an). Seulement 10% était originaire du sud du Mozambique (district Inhambane). A ceci, il faut encore ajouter la production appartenant à la soc. traditionnelle dont la quantification échappe à la statistique coloniale. Voir à ce propos la base des données proposé par Manderstam, L.H. (1955).

(262) Machado, J.V. (1974), A.M., Jan./Março.

(263) Cette entreprise succédait en 1960 à la Compagnie Industrielle Luso-Belge qui, pendant les années 50, transformait la semence du coton dans le district du Mozambique.

(264) Par rapport aux années 50, la présence des industriels indiens dans cette activité se réduisait considérablement. D'après le recueil proposé par le "Grémio de Oleos Vegetais da Provincia de Moçambique", le nombre de ces entreprises a baissé de 14 à 6 entre 1955 et 1970. Voir à ce propos Manderstam, L.H. (1955).

(265) L'histoire de la formation de cette entreprise nous a été racontée par M. Brum, son administrateur dans les années 70. FASOL est née de la fusion de 9 unités de transformation d'oléagineux localisées à Lourenço Marques et appartenant à de petits capitalistes locaux. Trois de ces usines travaillaient à des niveaux technologiques déjà avancés pour

l'époque. Toutefois elles se trouvaient aussi dans une situation de "falência mercantil" (faillite marchande) vis-à-vis de la B.N.U. Ce fut dans ce contexte que l'État concédait son aval financier à la constitution de FASOL (98% capitaux mozambicain + 2% sud-africains) et le terrain destiné à la construction de la nouvelle unité industrielle (à Matola). Les bagasses constituent la principale affaire de cette industrie dont les débouchés se réalisaient sur le marché mondial. Par contre, les huiles (FASOL transformait surtout l'arachide) s'écoulaient davantage sur le marché métropolitain, en faisant concurrence au Groupe CUF qui transformait l'arachide de la Guinée. Il est intéressant de remarquer que dans les années 70, ce Groupe aurait fait pression sans succès sur le gouvernement pour qu'il fasse parvenir au Portugal les excédents de l'arachide mozambicain.

(266) Voir à ce propos l'article de Valente, L. (1971), "O amendoim em Moçambique", I.M., Janeiro.

(267) Il est vrai que la question de l'approvisionnement en matières premières s'avère un point-clé de l'histoire de l'industrie des huiles au Mozambique. A cet égard la référence à l'action du "Gremio dos Industriais de Oleos Vegetais da Provincia de Moçambique" est tout à fait essentielle. Née en 1948 dans le contexte du débat qui, à l'époque, avait cours sur l'industrialisation de la semence du coton, il demeure, jusqu'à la fin de la période coloniale à jouer un rôle décisif dans la défense des intérêts de cette industrie. Un des aspects les plus importants de son action concerne la façon dont le "Gremio" réussit à contrôler la fourniture de matières premières aux unités de production (il est vrai qu'en 1954 l'État lui avait concédé le droit de se charger de la gestion des oléagineux de la colonie). En même temps, il lui appartenait de décider sur la destination des matières premières qui étaient libérées pour l'exportation. Voir à ce propos Manderstam, L.H. (1955).

(268) En 1973, sur un total de 437 mille contos concernant les exportations mozambicaines d'huiles végétales, le Portugal achetait 6 mille contos de bagasses et 130 mille contos d'huiles raffinées. Voir (1975) "Oleaginosas e indústria de óleos vegetais", I.M., Junho, p.p. 199-200 et tab. A-IV-73.(269).

(269) Voir ce texte Partie IV, 1.3.3.

(270) Voir note 266 et manchettes in E.M., (1971), Março.

(271) Voir à ce propos Partie IV, 1.4.2.3.

(272) Voir à ce propos Partie IV, 1.3.1.

(273) A partir de la révolution cubaine et de la conséquente restructuration du marché mondial du sucre, les cours de ce produit et surtout ceux du marché libre, subirent une forte dépréciation. En effet sous la pression des excédents sucriers dans le marché mondial (résultat des stocks accumulés à partir de 1964/65), les cotations s'affaiblissaient jusqu'à la fin des années 60: le 31 décembre 1966 les prix à la bourse de N.Y. atteignaient le point le plus bas de l'histoire du sucre. Environ 0,81 esc/kg (1,29 cts/£). Or, cette même année les exportations mozambicaines s'écoulaient vers le marché métropolitain à des prix unitaires de 3,16 esc/kg (A-IV-95; A-IV-58). Voir à ce propos Viana, R. (1969), B.C.C.L.M., p. 20.

(274) Voir à ce propos Partie IV, 1.3.1.

(275) On se souvient que d'après le régime établi en 1930 une partie considérable de la production mozambicaine était obligée de trouver ailleurs (en dehors de l'Empire) ses débouchés ce qui rendait l'affaire sucrière trop vulnérable à l'instabilité des prix sur le marché libre, notamment dans le contexte de la crise qui dès 1929, ébranlait l'économie internationale.

(276) *Moçambique e o problema açucareiro* (1946), p. 92.

(277) Sur le régime sucrier, voir Matos, A.M. (1967), B.C.C.L.M.

(278) Le texte intégral du décret-loi 47337 du 24/4/1966 fut publié dans le *Boletim Oficial*, Moçambique, 10/12/1966.

(279) Nous faisons référence à la polémique économique qui fut véhiculée par les périodiques mozambicains pendant cette période de mise en exécution de la nouvelle stratégie impériale.

(280) Voir à ce propos Matos, A. (1967), B.C.C.L.M., p. 14.

(281) "A produção de açúcar em Moçambique" (1970), B.C.C.L.M., nº 15, p. 52.

(282) Le 30 avril 1965 fut créée une commission, qui rassemblait les ministres de l'Economie, des Finances et de l'Outre-Mer, chargés de la révision du régime sucrier de 1952 et de la promotion de la culture sucrière en outre-mer.

(283) Selon les manchettes de l'Economia de Moçambique, Maio 1968, le B.N.U. sous l'aval du gouvernement aurait concédé un prêt de 250.000 contos à l'"Açucareira de Moçambique".

(284) Voir manchette in E.M., Outubro 1968.

(285) Voir B.C.C.L.M., (1970), p. 49.

(286) Manchettes in E.M., Maio 1972, Janeiro 1973.

(287) En 1973 les exportations de sucre jaune étaient payées aux prix fixés en 1963 (3,70 esc/kg CIF Leixões ou Lisboa). Cela veut dire 84% à 77% au dessus des cotations du marché mondial.

(288) "Da necessidade de revisão da política açucareira nacional", (1973) E.M., Outubro.

(289) Voir ce travail Partie IV, 1.4.2.3.

(290) En effet la production mondiale de sisal accuse en 1961/72 un décroissement de 10% - pendant cette période l'Afrique demeure le majeur producteur (vers 55% de la production mondiale). Le Mozambique y occupe la 3ème position (vers 7%) devant le Kenya (15%) et la Tanzanie (50%). Voir Anuário Fao.

(291) Manchettes in E.M., (1965), Janeiro.

(292) Nous remarquons que la désagrégation des exportations de sisal se traduit par un certain décalage vis-à-vis des taux globaux proposés par la "Estatística do Comércio Externo" - tab. A-IV-55.

(293) Sur la situation de l'industrie des années 30, voir Partie IV, 1.4.2.3.

(294) Estatística do Comércio Externo.

(295) Ferreirinha, F. (1950), B.C.G., Outubro, p. 114.

(296) Sur la culture du thé en Zambézia voici ce qui était dit à l'époque: "Au Mozambique l'exploitation du thé connaît un succès remarquable, bien

qu'à une petite échelle, grâce à l'effort individuel de quelques portugais", B.G.C., (1950), Outubro.

(297) Grilo, F.M. (1954), "Relatório sobre a cultura do chá no distrito de Quelimane", B.G.U., Janeiro.

(298) Valeur semblant sous-valorisée relativement à la quantification proposée par la statistique industrielle - tab. A-IV-94.

(299) Voir ce travail Partie IV, 1.4.2.3.

(300) Dans les années 70, le prix moyen mensuel payé par le thé mozambicain à la bourse de Londres évoluait comme suit: 1971 - 21,99 esc.; 1972 - 22,37 esc.; 1973 - 20,99 esc.; 1974 - 30,19 esc. (éléments statistiques fournis par le "Gremio dos Plantadores de Chá da Provincia de Moçambique - 1971/75).

(301) Idem.

(302) Voir à ce propos Partie III, 2. et Partie IV, 1.4.

(303) Partie IV, 2.1.3.

(304) La statistique industrielle ne présente que jusqu'à 1969 la valorisation quantitative de l'ensemble de l'industrie d'infrastructures raison pour laquelle nous sommes obligée, dans ce cas, à restreindre notre période d'analyse (1955/69).

(305) Pendant la IIème Guerre Mondiale cette activité fut obligée d'importer des quantités significatives de feuillage pour assurer le fonctionnement de ces usines. Dans ce contexte l'administration coloniale se décide à régler la culture et le commerce du tabac au Mozambique. Les premières initiatives législatives datent des années 40 - notamment arrêtés 753/1941, décret-loi 976 du 11/8/1945 et cette même année le décret-loi 34591 restituent le "Fundo de Fomento do tabaco". Voir à ce propos B.G.C. (1955), Janeiro. L'objectif principal du gouvernement colonial était de faire cultiver le tabac ("tabac claire) par les "agriculteurs civilisés" (les colons) en même temps qu'il essayait aussi de discipliner l'agriculture indigène (tabac noir). Toutefois il faut noter qu'au début des années 50 les industries mozambicaines étaient encore dépendantes de l'importation de matières premières (surtout du tabac noir).

(306) Costa, P. (1972), L.M., Outubro.

(307) Sur la production et industrialisation du blé au Mozambique voir Mota, Teresa (1971), A.M..

(308) La culture du blé au Mozambique se partageait, en 1968, entre 184 entreprises moyennes (travaillant selon des méthodes agricoles récemment évoluées et jouissant d'un certain degré de mécanisation) et 5413 mini-unités liées à la logique traditionnelle. La concentration de la production se trouvait dans les districts de Gaza et Lourenço Marques (au sud du Save).

(309) Les entreprises moyennes (au sud du save - vallées de l'Incomati et Limpopo) ont à leur actif 55% de la production. Les mini-entreprises, surtout en Zambézie se bornaient à une culture essentiellement de subsistance. A propos de la production, commercialisation et industrialisation du riz au Mozambique voir Mota, T. (1973), A.M., Abril/Junho, Out./Dez.

(310) Sur la situation du textile cotonnier jusqu'au début des années 60 lire Bravo, N. (1963), p.p. 83-85.

(311) Manchettes (1970), E.M., Outubro; (1973), E.M., Janeiro.

(312) Manchettes (1971), E.M., Setembro; Manchettes (1972), E.M., Junho.

(313) Manchettes (1972), E.M., Abril.

(314) Editorial (1972), E.M., Agosto.

(315) Sur la rupture du système de paiements interterritoriaux voir ce travail Partie III, 4.4.3.

(316) Editorial (1972), E.M., Agosto.

(317) Costa, P. Editorial (1972), L.M., Outubro.

(318) Ce même groupe contrôlait au Mozambique l'industrie de pneus (MABOR) en même temps qu'il délocalisait vers ce territoire son activité bancaire

la "Banco de Crédito Comercial e Industrial" s'y était installé en 1965. Voir à ce sujet Martins, M.B. (1975).

(319) Costa, P., dossier mine, Arquivo Histórico de Moçambique.

(320) Costa, P. Editorial (1972), I.M., Outubro.

(321) E.M. (1963), Dezembro.

(322) E.M. (1965), Setembro.

(323) Voir "Com empresas de Moçambique e números" (1971), E.M., Outubro.

(324) Voir à ce propos E.M. (1972), Abril.

(325) E.M. (1974), Fevereiro - les manchettes de cette revue annonçaient l'arrivée au Mozambique de A. Champalimaud accompagné de son agenda de travail.

(326) E.M. (1974). Ces idées sont exprimées par A.C. à l'Assemblée Générale de la B.P.S.M. (Banco Pinto & Sotto Mayor) à Lourenço Marques au mois de mars 1974.

(327) Voir Ferreira, E.S. (1977), notamment "Cabora Bassa e infraestruturas de dependência", p.p. 101-139.

(328) Martins, M.B. (1975).

(329) Voir B.N.U.-bt (1972), Abril, Junho nº 90 - travail sur le secteur bancaire.

(330) E.M. (1970), Setembro. Notons que dès 1963 les périodiques coloniaux et notamment la revue "Economia de Moçambique", suivent avec attention le mouvement bancaire au Mozambique. Voir à ce sujet les manchettes: février 1963, août 65, mai/sept. 69, sept. 70, janvier/août 71, décembre 72, octobre 73 - toutes ces informations nous ont beaucoup aidées à rédiger ce bref aperçu sur l'émergence de la banque au mozambique. Dans le contexte nous référons encore le travail de Marc Wuyts, U.E.M., "A organização das finanças e o desenvolvimento económico em Moçambique: do sistema

capitalista colonial ao desenvolvimento socialista" et finalement Clarence-Smith (1985), p.p. 205-213.

(331) Voir E.M. (1970), Dezembro.

(332) Wuyts, M. (s.d.), p. 9.

(333)A ce propos lire Partie III, 4.2.2.

(334) Article sous le titre "Quem se atrasou e quem é que deve?" in A vida mundial et transcrit par E.M., (1972), Outubro.

(335) Selon André Chaineau la masse monétaire peut être définie comme "stock de créances sur les banques détenus par les utilisateurs de monnaie" - elle comprend la monnaie et le billet en circulation plus les dépôts (à vue, à terme).

(336) Moreira, J. (1971), B.A.C.L.M., Outubro, nº 72.

(337) Ceux-ci escomptaient les titres de transférence auprès des sièges des banques qui les avaient reçus sur la forme de dépôts de l'outre-mer (en tant que paiement des dettes de l'outre-mer envers la métropole). Voir l'article "O tradicional problema das transferências ultramarinas", B.A.C.L.M. (1971), nº 71.

(338) Pour éclairir cette question les renseignements de E. Rocha nous ont été essentiels. A son avis, du point de vue de l'économie portugaise, les "atrasados" se limitaient à déplacer l'orientation du crédit. Dans ce sens, et face aux autres secteurs de l'économie métropolitaine, les exportateurs du Nord furent les principaux bénéficiaires.

(339) Selon Costa, P. (1973) la valeur des effets commerciaux escomptés en 1965 concernait le minimum de celle qui était enregistrée au long des années 60.

(340) Nous n'avons pas l'intention de reprendre ici la problématique qui, dans les années 60/70, donnait corps au débat autour de la définition des stratégies de dépassement des systèmes coloniaux. À ce propos il fallait citer S. AMIN, Emmanuel, G. Frank, Betlheim, les courants anthropologiques Meillasoux, Terray... Ray.. Néanmoins à la base de ce discours, nous trouverons une recherche tout à fait essentielle pour l'histoire coloniale africaine, notamment, ouest-africaine.

(341) "A Indústria e o IV Plano de Fomento", étude présentée par l'AIM à la IV Conférence de Table Ronde sur les Problèmes de l'Industrie de l'Espace Portugais.

(342) Costa, P. (1972) *Indústria de Moçambique*, Dezembro, p. 340.

(343) Selon les statistiques concernant le territoire sous l'administration de l'Etat, en 1930, le Mozambique écoulait sur le marché international 1167 tonnes de coton brut dont la valeur en escudos or était de 328 mille unités monétaires. Le principal client était le R.U., 572 tonnes, suivi du Portugal, 210 tonnes (voir tab. A-IV-34).

(344) Labisa, A. S., Barata, M. L. (1961).

(345) Amin, Samir (1971), p. 574.

(346) Le déficit, de l'ordre des 801 milia contos présente selon les registres des liquidations une légère sous valorisation par rapport à la valorisation des transactions proposées par la statistique de commerce - A-IV-86,92.

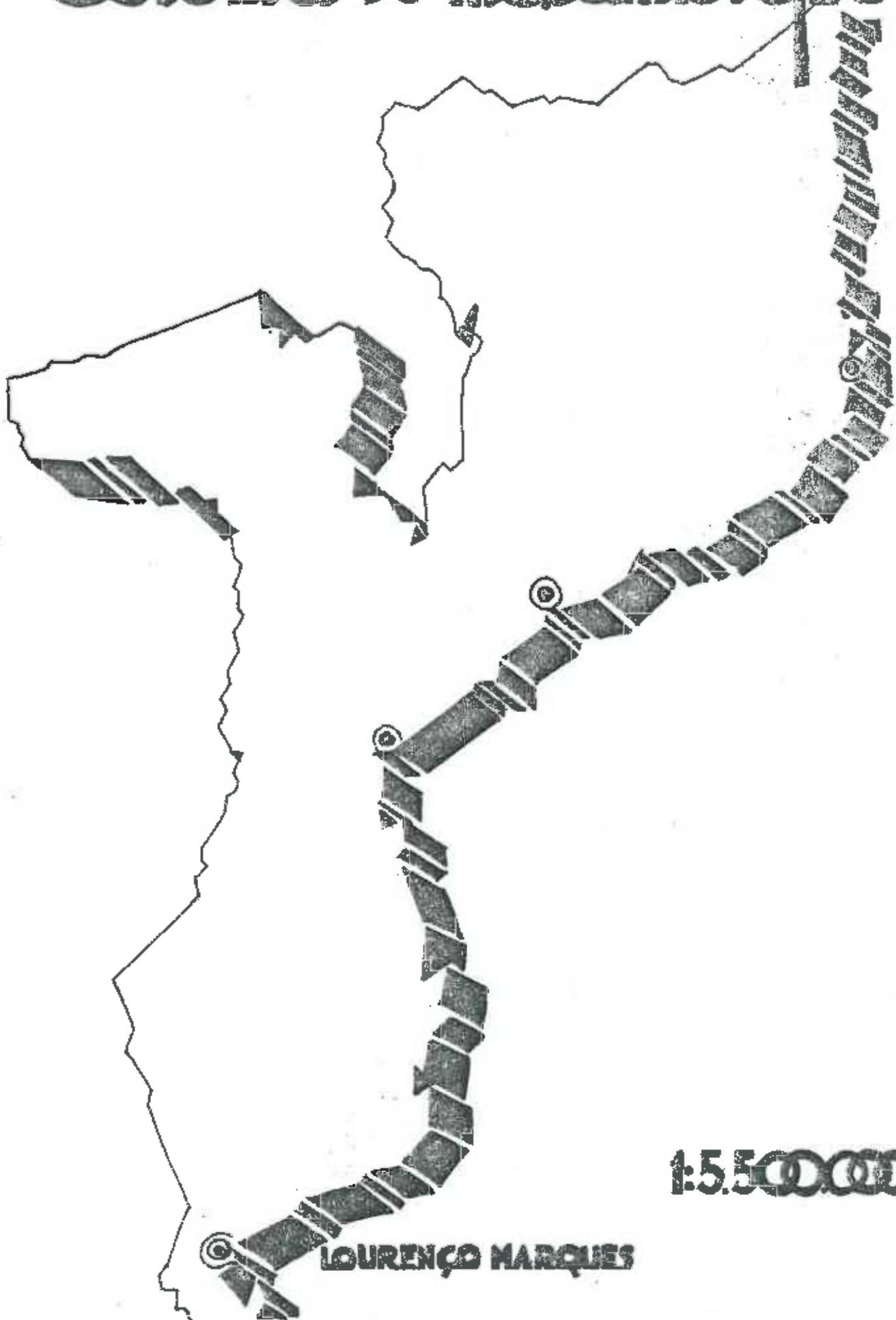
(347) En effet la formation des "arriérés" fut à l'origine, nous le rappelons du blocage du système des paiements interterritoriaux survenue en novembre 1971 (arriérés = les dettes vis-à-vis de la métropole dont les règlements étaient ajournés en raison de l'écroulement, en or et en devises, du fonds des échanges).

(348) Granger (1933) p. 23

(349) Labisa, A. S., Barata, M. L. (1961), p. 229.

(350) Idem, pp. 227 e 228.

Colônia de Ilacambique



1:5.500.000

LOURENÇO MARQUES

ANNEXES

INDICE DES ANNEXES

ANNEXES I

- Tableau 1 - Taux de change de l'"escudo" mozambicain par rapport à la livre sterling (1901/1936).
- Tableau 2 - Solde de la balance commerciale en livres sterling (1901/1926).
- Tableau 2A - Exportation en livres sterling (1901/1926).
- Tableau 2B - Mouvement du commerce special(1901/1926).
- Tableau 3A - Principaux fournisseurs du commerce special mozambicain (1901/1936).
- Tableau 3B - Principales origines et destinations des exportations mozambicaines (1901/1936).
- Tableau 4A - Evolution du commerce général du Mozambique (1901/1936).
- Tableau 4B - Resumé évolutif du commerce special mozambicain (%) (1901/1936).
- Tableau 5A - Resumé de l'exportation nationale et nationalisée (1901/1936).
- Tableau 5B - Resumé des importations en pourcentages (1901/1936).
- Tableau 5C - Distribution de l'exportation d'outre-mer par destination (1901/1936).

ANNEXES III

- Tableau 1 - Commerce de l'outre-mer avec la métropole (1950/1957)
- Tableau 2 - Commerce de l'outre-mer avec l'étranger (1953/1957).
- Tableau 3 - La métropole comme consommateur des produits de l'outre-mer (1953/55).
- Tableau 4 - Outre-mer: commerce avec la métropole et l'étranger/Angola (1954/58).
- Tableau 5 - idem/Mozambique
- Tableau 6 - Importance de l'outre-mer dans l'ensemble des rapports commerciaux de la métropole.
- Tableau 7 - Principaux importateurs des produits agricoles de l'Angola et du Mozambique (1954/58).
- Tableau 8 - idem
- Tableau 9 - idem
- Tableau 10- idem

- Tableau 11 - Distribution géographique du commerce extérieur portugais - exportations FOB (1960/73).
- Tableau 12 - Distribution géographique du commerce extérieur portugais - importations FOB (1960/73).

ANNEXES IV

- Tableau 1 - Production du sucre en Zambézie (1893/1943).
- Tableau 2 - Production annuelle des sucreries au Mozambique (1921/1943).
- Tableau 3 - Production de sucre à Manica et Sofala (1929/34).
- Tableau 4 - Importation de sucre colonial par la métropole (1890/1919).
- Tableau 5 - Le sucre colonial - quotas d'approvisionnement du marché métropolitain (1930/42).
- Tableau 6 - Portugal: importations de sucre colonial (1929/1944).
- Tableau 7 - Production globale de sucre au Mozambique et exportation (1928/1937).
- Tableau 8 - Exportation de sucre vers le Portugal (1929/1936).
- Tableau 9 - Production de coton brut par l'agriculture indigène (1931/40).
- Tableau 10 - Production coton brut / Exportation de fibre (1933/45).
- Tableau 11 - Coton fibre / Ensemble des exportations agricoles (1933/50).
- Tableau 12 - Produits agricoles commercialisés par les agriculteurs indigènes (1939/1945).
- Tableau 13 - Importation de coton fibre par la métropole (1942/50).
- Tableau 14 - Production de coton (territoire sous l'administration de la Compagnie du Mozambique) (1928/37).
- Tableau 15 - Concessionnaires cotonnières.
- Tableau 16 - Production des oléagineux au Mozambique (1930/37).
- Tableau 17 - Exportation des oléagineux (1930/37).
- Tableau 18 - Réseau international des oléagineux (1890/1928).
- Tableau 19 - Production des huiles et ses débouchés (1930/37).
- Tableau 20 - Production/Exportation huiles - distribution régionale (1938).
- Tableau 21 - Production totale de savon (1930/37).
- Tableau 22 - Production de thé dans le district de Quelimane (1934/45).
- Tableau 23 - Exportation de thé - territoire sous l'administration de l'Etat (1926/37).
- Tableau 24 - Exportation de sisal - territoire sous l'administration de l'Etat (1926/37).
- Tableau 25 - Production minière (substance utile) (1937/46).

- Tableau 26 - Pêche (1937/46).
- Tableau 27 - Production agricole au Mozambique - territoire administré par l'Etat (1930/37).
- Tableau 28 - Production et exportation de maïs (1928/39).
- Tableau 29 - Principaux produits exportés par l'Etat (1929/39).
- Tableau 30 - Territoire de Manica et Sofala (agriculture européenne et indigène) (1931/37).
- Tableau 31 - Cotations moyennes en francs français pour 100 kg (1928/37).
- Tableau 32 - Evolution des prix moyens des exportations agricoles (1929/36).
- Tableau 33 - Exportation globale par destination (1928/37).
- Tableau 34 - Produits exportés et leur destination - territoire sous l'administration de l'Etat (1929/36).
- Tableau 35 - Industries de transformation (1930/39).
- Tableau 36 - Industries registadas até 31 de Dezembro de 1932.
- Tableau 37 - Production industrielle (taux de croissance) (1953/74).
- Tableau 38 - Production industrielle et investissement (1955/70).
- Tableau 39 - Industrie de transformation (création de sociétés) (1955/70).
- Tableau 40 - Production industrielle et emploi (1955/70).
- Tableau 41 - Production industrielle et valeurs ajoutées (1966/68).
- Tableau 41A - Production industrielle et valeurs ajoutées (1969/71).
- Tableau 42 - Industrie et production nationale (1953/71).
- Tableau 43 - Industrie de transformation - évolution quinquennale (1955/74).
- Tableau 44 - Industrie de transformation - principaux vecteurs industriels (1955/74).
- Tableau 45 - Industrie de transformation - évolution des principaux vecteurs (prix courants) (1955/74).
- Tableau 46 - Industrie de transformation - évolution des principaux vecteurs (prix réels) (1955/72).
- Tableau 47 - Industries marché extérieur - évolution quinquennale (prix courants) (1955/74).
- Tableau 48 - Industries marché extérieur (taux de croissance) (1955/74).
- Tableau 48A - Industries marché extérieur (taux de croissance) (1955/74).
- Tableau 49 - Industries d'exportation (tonnes) (1947/74).
- Tableau 50 - Industries marché intérieur (prix courants) (1955/74).
- Tableau 51 - Evolution des industries marché intérieur (prix courants) (1955/74).

- Tableau 52 - Evolution des industries marché intérieur (prix réels) (1955/72).
- Tableau 53 - Industries marché intérieur (1955/74).
- Tableau 54 - Construction et énergie (1947/70).
- Tableau 55 - Production exportée (1937/46).
- Tableau 55A - Production exportée (1950/60).
- Tableau 55B - Production exportée (1965/74).
- Tableau 56 - Production et exportation produits agricoles (1955/74).
- Tableau 57 - Production exporté (tonnes) (1946/74).
- Tableau 58 - Prix des exportations des produits agricoles (1937/74).
- Tableau 58A - Evolution prix coton (1957).
- Tableau 59 - Population (1930/70).
- Tableau 60 - Population résidant dans les centres urbains (1970).
- Tableau 61 - Distribution de la population active (1973).
- Tableau 62 - Distribution de la main d'oeuvre (1959).
- Tableau 63 - Distribution de la population active (1960/70).
- Tableau 64 - Production de coton brut (1959/74).
- Tableau 65 - Coton brut. Production par secteur (1960/73).
- Tableau 66 - Coton brut. Distribution régionale de la production (1967/71).
- Tableau 67 - Importation de coton fibre par la métropole (1960).
- Tableau 68 - Production de sucre en Angola et Mozambique (1952/74).
- Tableau 69 - Production/Exportation de cajou (1960/74).
- Tableau 70 - Disytribution géographique des anacardiens et capacité industrielle (1970).
- Tableau 71 - Industrialisation de la noix de cajou (1970/72).
- Tableau 72 - Usines d'extraction des huiles végétales (1970/72).
- Tableau 73 - Industries des huiles végétales (1970/73).
- Tableau 74 - Production de sisal (1968/74).
- Tableau 75 - Production de sial (1950/65).
- Tableau 76 - Industries consommation (1970).
- Tableau 77 - Importations textiles (1970/74).
- Tableau 78 - Importation de blé (1960/69).
- Tableau 79 - Brasseries.
- Tableau 80 - Situation bancaire (1965/74).
- Tableau 81 - % Dépôts (1965/74).
- Tableau 82 - Crédit (1965/74).

- Tableau 83 - Prêts (1966/74).
- Tableau 84 - Escompt des effets commerciaux (1965/74).
- Tableau 85 - Masse monétaire (1960/74).
- Tableau 86 - Balance de paiements du Mozambique (1957/65).
- Tableau 86A - Balance de paiements du Mozambique (1966/71).
- Tableau 87 - Balance de paiements du Mozambique - soldes par zones géographiques (1960/71).
- Tableau 88 - Balance de paiements du Mozambique - évolution (1963/71).
- Tableau 88A - Balance de paiements du Mozambique - évolution (1963/71).
- Tableau 89 - Importations (1937/60).
- Tableau 90 - Importations (1965/74).
- Tableau 91 - Rythme d'évolution du commerce extérieur mozambicain: Pacte Colonial/Insertion internationale (1937/70).
- Tableau 92 - Commerce extérieur par territoires (1937/42).
- Tableau 92A - Commerce extérieur par territoires (1943/49).
- Tableau 92B - Commerce extérieur par territoires (1950/56).
- Tableau 92C - Commerce extérieur par territoires (1957/63).
- Tableau 92D - Commerce extérieur par territoires (1964/70).
- Tableau 93 - Mozambique, complémentarité régionale et colonisation. L'or et réserve mozambicaine pendant la gestion coloniale de l'"Estado Novo" (1928/74).
- Tableau 94 - Mozambique: industries de transformation (1947/57).
- Tableau 94A - Mozambique: industries de transformation (1958/63).
- Tableau 94B - Mozambique: industries de transformation (1964/69).
- Tableau 94C - Mozambique: industries de transformation (1970/74).
- Tableau 95 - Production exportée (1937/46).
- Tableau 95A - Production exportée (1947/49).
- Tableau 95B - Production exportée (1950/52).
- Tableau 95C - Production exportée (1953/55).
- Tableau 95D - Production exportée (1956/58).
- Tableau 95E - Production exportée (1959/61).
- Tableau 95F - Production exportée (1962/64).
- Tableau 95G - Production exportée (1965/67).
- Tableau 95H - Production exportée (1968/70).
- Tableau 95I - Production exportée (1971/74).
- Tableau 96 - Clause "or" - 2/5/1940.

- Tableau 97 - Clause "or" (secret) - 13/10/1964.
- Tableau 98 - Principaux exportateurs de noix de cajou (1945)
- Tableau 99 - Principaux exportateurs d'amande de cajou (1945).
- Graphique I - Production industrielle et inflation (1955/72).
- Graphique II - Indices de la production industrielle (1955/72).
- Graphique III - Evolution de la production industrielle (prix réels) (1955/72)
- Graphique IV - Taux d'inflation (1955/72).
- Graphique V - Evolution du stock de capital dans l'industrie de transformation (1955/70)
- Graphique VI - Industrie de transformation. Variation annuelle de l'investissement (1955/70).
- Graphique VII - Industries de transformation. Création des sociétés (1956/70).
- Graphique VIII - Industries de transformation. Dimension moyenne des sociétés (prix réels) (1955/70).
- Graphique IX - Salaires réels. Evolution des salaires annuels moyens de l'industrie (prix réels) (1960/70).
- Graphique X - Evolution de l'emploi dans l'industrie (1960/70).
- Graphique XI - Contribution de l'industrie pour la production nationale (VAB/PIB) (1959/71).
- Graphique XII - Production industries marché extérieur (prix courants) (1955/74).
- Graphique XIII - Production industries marché extérieur (prix réels) (1955/72).
- Graphique XIV - Taux de croissance industrielle (indices/prix réels) (1955/72).
- Graphique XV - Taux de croissance industrielle (indices/prix réels) (1955/72).
- Graphique XVI - Transformation industrielle du cajou (indices) (1955/72).
- Graphique XVII - Industries marché extérieur (tonnes) (1947/74).
- Graphique XVIII - Transformation du coton (prix réels) (1955/72).
- Graphique XIX - Coton brut (production par secteur d'activité - pourcentages) (1960/73).
- Graphique XX - Production exportée (principaux produits - prix courants) (1946/74).
- Graphique XXI - Production exporté (tonnes) (1946/74).
- Graphique XXII - Transformation du cajou (prix réels) (1955/72).
- Graphique XXIII - Prix unitaires des exportations agricoles (1937/74).

- Graphique XXIV - Les revenus extérieurs de l'amande de cajou / bilan global des exportations (prix courants) (1946/74).
- Graphique XXV - Production et mise en valeur internationale du cajou (prix courants) (1946/74).
- Graphique XXVI - Production des huiles végétales (prix réels) (1955/72).
- Graphique XXVII - Production des huiles végétales (tonnes) (1947/74).
- Graphique XXVIII - Production et exportation du sucre mozambicain (tonnes) (1952/74).
- Graphique XXIX - Industries pour le marché intérieur (prix réels) (1955/69).
- Graphique XXX - Industries marché extérieur. Taux de croissance (prix réels) (1955/69).
- Graphique XXXI - Industries d'infrastructures (prix réels) (1955/69).
- Graphique XXXII - Energie et construction (prix courants) (1960/69).
- Graphique XXXIII - Investissements. Energie/industries de transformation (prix courants) (1960/70).
- Graphique XXXIV - Evolution de la construction (1947/69).
-
- Carte A - Agriculture
- Carte B - Chemins de fer, routes et aerodromes.
- Carte C - Demographie
- Carte D - Energie
- Carte E - Minéraux, Industries.

ANNEXES I

TABLEAU 1

TAUX DE CHANGE DE L'"ESCUDO" MOZANBICAIN
PAR RAPPORT A LA LIVRE STERLING

Année	Mozambique
1901	..
1902	..
1903	..
1904	..
1905	..
1906	..
1907	4\$810
1908	5\$296
1909	5\$339
1910	5\$008
1911	4\$97,2
1912	5\$04,7
1913	5\$25,6
1914	5\$71,9
1915	6\$77,7
1916	7\$06,8
1917	7\$91,6
1918	8\$40,4
1919	8\$33,8
1920	18\$03
1921	43\$26
1922	77\$66
1923	115\$00
1924	166\$46
1925	146\$18
1926	162\$16
1927	115\$87
1928	109\$55
1929	100\$92
1930	100\$47
1931	104\$11
1932	109\$22
1933	109\$02
1934	111\$89
1935	111\$89
1936	111\$89

Source : Ribeiro Salgado

TABLEAU 2

SOLDE DE LA BALANCE COMMERCIALE
EN LIVRES STERLINGS

ANNEES	EXPORTATION - IMPORTATION
1901	- 955.739
1902	- 758.295
1903	- 1.382.895
1904	- 1.292.853
1905	- 1.170.510
1906	- 1.164.403
1907	- 1.114.149
1908	- 955.471
1909	- 622.156
1910	- 1.035.430
1911	- 1.160.537
1912	- 1.497.856
1913	- 1.659.260
1914	- 1.026.992
1915	- 641.943
1916	- 1.067.109
1917	- 745.143
1918	- 1.661.817
1919	- 1.935.752
1920	- 1.291.572
1921	- 764.220
1922	+ 310.430
1923	- 1.050.184
1924	- 999.757
1925	- 1.685.533
1926	- 1.027.517

Source : Soldes calculés à partir des éléments statistiques compilés par R. Salgado.

TABLEAU 2A

EXPORTATIONS
EN LIVRES STERLINGS

Années	Administration de l'état	Compagnies	Total
1901	250.278	169.157	419.435
1902	417.231	296.154	713.385
1903	385.352	402.238	787.590
1904	375.194	245.719	620.913
1905	277.648	241.305	518.953
1906	284.103	210.456	494.559
1907	241.821	227.762	469.583
1908	307.619	372.149	679.768
1909	412.972	423.551	936.523
1910	387.945	592.104	980.049
1911	417.863	679.822	1.097.685
1912	517.208	774.490	1.291.698
1913	477.147	483.090	960.237
1914	355.787	570.388	926.175
1915	392.959	459.642	852.601
1916	509.443	424.133	933.576
1917	847.005	711.280	1.558.285
1918	521.298	823.176	1.344.474
1919	884.484	913.765	1.798.249
1920	645.235	1.088.620	1.733.855
1921	1.936.498	1.921.283	3.857.781
1922	1.331.222	1.999.873	3.331.095
1923	1.043.598	1.350.404	2.399.002
1924	1.247.783	1.140.484	2.388.267
1925	1.317.559	678.351	1.995.910
1926	1.521.482	669.285	2.190.768

Source : Ribeiro Salgado

TABLEAU 2B

MOUVEMENT DU COMMERCE SPECIAL

(Valeurs monétaires et fiduciaires exclus)

Importation destinée à la consommation
(en Livres Sterlings)

ANNEE	ETAT	COMPAGNIES	TOTAL
1901	834.618	540.556	1.375.174
1902	945.318	526.362	1.471.680
1903	1.600.660	569.829	2.170.489
1904	1.582.374	331.402	1.913.776
1905	1.384.999	304.464	1.689.463
1906	1.344.082	314.880	1.658.962
1907	1.248.561	335.171	1.583.732
1908	1.218.037	417.202	1.685.239
1909	1.103.796	454.883	1.558.679
1910	1.410.590	604.889	2.015.479
1911	1.590.171	668.051	2.258.222
1912	1.981.835	807.719	2.789.554
1913	1.862.883	756.614	2.619.497
1914	1.393.847	559.320	1.953.167
1915	1.054.169	440.375	1.494.544
1916	1.502.885	497.800	2.000.685
1917	1.608.198	695.230	2.303.428
1918	2.223.661 =====	782.630 ===	3.006.291 =====
1919	2.787.815	946.186	3.734.001
1920	1.280.655	1.744.772	3.025.427
1921	2.806.562	1.815.439	4.622.001
1922	1.810.343	1.210.322	3.020.665
1923	2.387.880	1.056.306	3.444.186
1924	2.224.366	1.163.658	3.388.024
1925	2.314.051	1.367.192	3.681.243
1926	2.133.769	1.084.516	3.218.285

Source : R. Salgado

TABLEAU 3A

PRINCIPAUX FOURNISSEURS DU COMMERCE SPECIAL MOZAMBICAIN (Contos)

Provinces d'outre-mer	Années	Importations pour la consommation						Valeurs monétaires et fiduciaires	Totaux généraux en contos
		Destinée à l'infrastructure économique	Marchandises			Totaux			
			Empire Portugais		Pays étrangers				
			Métropole	Outre-mer					
Mozambique (Administration de l'Etat)	1901	164	954	100	2.702	3.756	60	3.816	
	1913	902	1.457	444	6.482	8.363	346	8.729	
	1927	64.200	44.429	9.067	232.217	285.713	482	286.195	
	1928	61.694	43.298	8.191	262.210	313.699	6.443	320.142	
	1929	55.969	39.566	5.380	241.845	336.790	31	336.822	
	1930	64.426	101.423	8.563	250.006	359.992	23.846	383.838	
	1931	59.529	95.331	5.849	221.303	324.483	25.857	350.336	
	1932	30.308	48.842	2.514	187.651	239.007	5.898	245.905	
	1933	29.596	71.678	4.719	196.157	272.554	10.386	282.940	
	1934	41.931	62.553	2.411	180.721	245.685	2.114	247.799	
	1935	15.854	76.386	2.729	170.698	249.813	1.339	251.152	
1936	54.770	81.221	4.443	203.626	289.290	6.595	295.885		
Mozambique (Territoire de Manica et Sofala)	1901	517	348	183	1.472	2.003	176	2.179	
	1913	649	376	460	1.987	2.823	155	2.978	
	1927	29.165	6.444	9.802	114.224	130.470	6.973	137.443	
	1928	32.898	7.489	8.835	129.665	145.989	6.440	152.429	
	1929	40.017	6.792	13.046	134.444	154.282	9.517	163.799	
	1930	49.302	7.509	11.994	142.072	161.575	9.061	170.636	
	1931	28.010	5.960	4.574	101.988	112.522	28.211	140.733	
	1932	8.758	4.768	5.054	43.693	53.515	8.153	61.668	
	1933	5.804	4.670	765	38.268	43.703	2.246	45.949	
	1934	7.696	4.831	1.201	36.285	42.317	3.730	46.047	
	1935	10.321	5.474	925	35.801	42.200	66	42.266	
1936	9.322	5.052	1.421	38.482	44.935	34	44.969		
Mozambique (Territoire de la Compagnie du Niassa)	1901	429	..	430	
	1913	581	
	1927	..	359	1.783	10.871	13.013	556	13.569	
	1928	..	1.189	2.083	14.824	18.096	2.023	20.119	
	1929	21.610	

Source : R. Salgado

TABLEAU 3B

PRINCIPALES ORIGINES ET DESTINATIONS DES EXPORTATIONS MOZAMBICAINES
(en contos)*

Provinces d'outre-mer	Années	Exportation nationale et nationalisée						
		National	Marchandises			Valeurs monétaires et fiduciaires	Totaux généraux en contos	
			Empire Portugais		Etranger et navigation			
			Métropole	Outre-mer				Totaux
Mozambique (Administration de l'Etat)	1901..	1.024	134	28	964	1.126	757	1.883
	1913..	1.997	153	134	1.860	2.147	3.422	5.569
	1927..	195.177	31.010	4.222	162.643	197.875	79.755	277.630
	1928..	201.771	27.672	3.068	174.550	205.290	80.424	285.714
	1929..	197.615	24.287	4.226	171.931	200.444	72.243	272.687
	1930..	168.601	25.781	2.339	142.916	171.036	70.688	241.724
	1931..	135.025	13.000	3.104	121.101	137.205	44.720	181.925
	1932..	119.236	16.856	4.009	100.257	121.122	55.555	176.677
	1933..	108.349	31.508	3.205	74.913	109.626	51.709	161.335
	1934..	113.364	43.199	3.636	68.815	115.650	42.048	157.698
	1935..	147.031	32.456	4.285	115.462	152.203	44.604	196.807
	1936..	190.174	62.256	3.710	148.710	194.676	59.644	254.320
Mozambique (Territoire de Manica et Sofala)	1901..	191	12	101	429	542	274	816
	1913..	1.974	189	1.131	1.498	2.818	68	2.886
	1927..	55.262	21.804	1.635	41.494	64.933	-	64.933
	1928..	58.603	27.299	1.726	49.811	78.836	-	78.836
	1929..	38.893	18.321	1.616	42.006	61.943	1.537	63.480
	1930..	25.670	12.217	2.390	34.039	48.646	725	49.371
	1931..	17.903	12.016	1.893	21.837	35.746	984	36.730
	1932..	14.747	8.913	1.583	12.730	23.226	5.060	28.286
	1933..	12.081	6.063	1.707	9.615	17.385	19.374	36.759
	1934..	26.892	15.791	1.044	13.906	30.741	14.464	45.205
	1935..	24.373	16.607	174	11.468	28.249	68	28.317
	1936..	32.054	20.586	1.505	14.684	36.775	7	36.782
Mozambique (Territoire du Nyasse)	1901..	--	--	--	--	219	2	221
	1913..	--	--	--	--	--	--	355
	1927..	10.109	16	121	10.184	10.321	1.172	11.493
	1928..	15.314	19	42	15.457	15.518	852	16.370
	1929..	--	--	--	--	--	--	13.820

Source : R. Salgado

* 1 conto = 1000 escudos

4A
EVOLUTION DU COMMERCE GENERAL
DU MOZAMBIQUE
(Centos)

SOURCE: Etat. COM. EXT.
Salgado, R. (1959),
cartes 10/11

	EXPORTATION			IMPORTATION			EXPORTATION			IMPORTATION		
	Année	Adm. Et.	Comp. NT Total	Année	Adm. Et.	Comp. NT Total	Année	Adm. Et.	Comp. NT Total	Année	Adm. Et.	Comp. NT Total
Principaux pays acheteurs et clients	1901	55	267	322	1901	10	42	1901	10	42	1901	19
	1919	371	574	741	1919	48	114	1919	56	114	1919	60
	1927	12512	13032	24544	1927	16297	27522	1927	8325	27522	1927	6012
	1928	10118	9045	19163	1928	13264	1821	1928	8831	1821	1928	4931
	1929	91654	46206	49738	1929	14761	28339	1929	1576	28339	1929	5845
	1930	11308	9143	54810	1930	15456	10285	1930	10285	10285	1930	15769
	1931	17548	4044	15352	1931	11391	22041	1931	10285	22041	1931	19539
	1932	7868	1236	18784	1932	11391	22041	1932	10285	22041	1932	25156
	1933	881	9530	9530	1933	18085	8461	1933	1376	8461	1933	687
	1934	1162	504	1268	1934	11445	437	1934	11882	437	1934	3722
	1935	4855	563	5418	1935	13421	232	1935	11882	232	1935	5235
	1936	4857	563	5418	1936	25066	310	1936	23376	310	1936	7871
						27257	2128		29382	2128		15917
Empire Brit.-Don. et colonies	1901	463	124	933	1901	119	119	1901	20	28	1901	271
	1913	652	816	1468	1913	42	28	1913	312	358	1913	7874
	1927	18216	16125	35341	1927	591	690	1927	89	690	1927	23264
	1928	22425	27387	49812	1928	100	116	1928	16	116	1928	26437
	1929	23904	16991	40856	1929	161	205	1929	44	205	1929	27329
	1930	27650	17373	45023	1930	220	228	1930	228	228	1930	17404
	1931	30610	7325	37935	1931	220	228	1931	228	228	1931	17404
	1932	24920	6885	31805	1932	220	228	1932	228	228	1932	17404
	1933	2351	7875	10236	1933	220	228	1933	228	228	1933	17404
	1934	22742	11811	34553	1934	220	228	1934	228	228	1934	17404
	1935	30716	10439	41155	1935	220	228	1935	228	228	1935	17404
	1936	41902	10621	52523	1936	220	228	1936	228	228	1936	17404
	Allemagne	1901	91	23	594	1901	131	143	1901	12	143	1901
1913		511	13	324	1913	43	232	1913	189	232	1913	375
1927		24225	2350	26575	1927	23666	51770	1927	21604	51770	1927	6434
1928		31463	2145	33608	1928	27299	54324	1928	27299	54324	1928	7493
1929		23132	729	23921	1929	27299	41844	1929	19321	41844	1929	8956
1930		15898	814	16715	1930	25047	31264	1930	12217	31264	1930	6792
1931		13529	752	14280	1931	11854	12016	1931	12016	12016	1931	101425
1932		13853	108	13961	1932	15997	23670	1932	95331	23670	1932	7509
1933		12044	136	12200	1933	15997	24910	1933	95331	24910	1933	6960
1934		11040	136	11176	1934	20337	29400	1934	48842	29400	1934	4759
1935		20485	72	20557	1935	42117	6062	1935	6062	6062	1935	4670
1936		24039	523	24562	1936	31110	15031	1936	15031	15031	1936	4831
						40862	20596		46141	20596		5474
France	1901	324	327	188	1901	30	131	1901	101	131	1901	183
	1913	1582	682	2264	1913	124	1285	1913	131	1285	1913	460
	1927	76556	77098	143656	1927	4222	5854	1927	1634	5854	1927	9007
	1928	75807	76558	143656	1928	3068	4794	1928	1326	4794	1928	18689
	1929	53399	53612	107011	1929	4226	5842	1929	1616	5842	1929	17327
	1930	48224	48956	97180	1930	2539	4728	1930	1616	4728	1930	19230
	1931	52084	52572	104656	1931	3105	4936	1931	2330	4936	1931	16558
	1932	50044	50225	100249	1932	4009	5892	1932	1833	5892	1932	16558
	1933	14396	15226	29622	1933	3205	5592	1933	5592	5592	1933	8423
	1934	6548	6874	13422	1934	3205	4912	1934	4912	4912	1934	5849
	1935	16851	16887	33738	1935	4202	6480	1935	4719	6480	1935	7569
	1936	23358	20551	43909	1936	3710	1505	1936	1751	1505	1936	2411
						3710	1505		4445	1505		1421
												5864
Neutres Pertennaires:												
Hollande et colonies												
Italie, Danemark,												
Chine, Japon												

Resume evolutif du commerce special mozambicain(%)

Principaux pays consommateurs	Totaux des exportations d'Outre-Mer											
	Avant la guerre		Après la guerre									
	1901	1913	1927	1928	1929	1930	1931	1932	1933	1934	1935	1936
Angleterre	19,24	18,23	9,34	6,71	15,55	6,99	10,86	6,67	1,09	1,19	2,73	2,21
Domains et colonies britanniques	35,19	29,57	13,45	21,05	17,87	20,49	21,94	23,42	24,98	23,60	22,80	22,69
Belgique et Congo Belge	0,60	2,28	10,51	7,78	10,80	11,85	12,89	6,55	9,36	9,36	12,95	12,70
Allemagne	3,84	6,53	10,10	11,83	9,12	7,61	8,26	9,67	9,64	7,64	11,38	10,62
France et Colonies	19,60	11,72	29,31	26,94	22,72	22,28	18,83	20,94	12,01	4,70	9,34	8,88
Hollande et Colonies	4,80	0,89	4,00	2,39	3,59	8,96	6,54	7,73	4,71	5,56	6,53	8,51
Etats Unis	-	0,56	0,14	0,24	..	0,05	0,12	0,16	0,65	0,34	0,31	1,01
Italie et Colonies	-	-	0,39	1,72	1,47	1,50	1,01	0,91	2,07	1,55	2,83	2,32
Danemark	-	-	-	-	0,07	0,51	1,34	0,82	1,12	0,90	0,40	1,28
Chine	-	-	..	0,01	0,11	0,01	0,02	0,12	0,16	0,42	..	0,06
Autres pays étrangers	0,31	0,17	0,56	1,30	0,24	0,36	0,85	1,79	0,92	1,25	1,34	0,49
Empire (Métropole)	8,51	4,57	19,70	19,12	15,95	16,96	13,86	17,26	28,65	38,56	25,57	26,55
Portugais (Outre-Mer)	7,91	25,48	2,48	1,91	2,51	2,45	3,48	4,46	4,66	3,93	3,80	2,68
Totaux %	100,00	100,00	100,00	100,00	100,00	100,00	100,00	100,00	100,00	100,00	100,00	100,00
Totaux en contes (1000esc.)	1.668	4.965	262.809	284.127	262.187	219.682	172.951	144.347	127.012	146.391	180.452	231.451

Principaux pays fournisseurs	Totaux des importations d'Outre-Mer											
	Avant la guerre		Après la guerre									
	1901	1913	1927	1928	1929	1930	1931	1932	1933	1934	1935	1936
Angleterre	27,24	28,25	22,96	20,99	20,26	20,95	22,42	24,43	25,41	23,05	17,46	15,64
Domains et colonies britanniques	21,58	10,62	24,28	21,14	23,19	22,26	24,16	27,94	24,75	23,98	21,78	23,09
Allemagne	12,36	23,80	15,90	14,71	11,60	8,90	7,03	7,59	5,92	6,63	7,79	10,37
Etats Unis	2,07	4,90	7,51	7,18	7,20	7,18	6,21	5,79	4,31	4,46	8,19	5,55
Hollande et Colonies	1,01	0,54	4,39	2,54	2,34	3,52	3,42	3,23	2,76	4,28	1,98	1,94
Belgique et Congo Belge	0,73	1,04	2,63	2,30	4,44	4,96	3,01	1,27	1,41	1,56	2,63	5,09
France et Colonies	4,67	2,84	1,38	1,19	1,05	0,96	0,81	1,06	1,12	1,39	1,05	1,50
Italie et Colonies	0,63	0,88	1,28	1,34	1,22	1,17	1,76	1,66	1,06	0,75	0,66	0,12
Japon	-	0,15	1,29	1,39	1,61	1,92	2,45	2,43	3,38	4,06	4,59	4,46
Chine	0,08	0,13	0,17	0,18	0,17	0,11	0,09	0,09	0,09	0,05
Autres pays étrangers	2,19	2,12	1,55	10,34	3,55	3,17	2,93	3,57	3,62	5,10	4,53	4,63
Empire (Métropole)	22,61	16,80	12,22	11,05	19,62	20,89	23,18	18,33	24,14	23,40	28,03	25,81
Portugais (Outre-Mer)	4,91	8,06	4,53	3,70	3,75	3,94	2,39	2,59	1,73	1,25	1,25	1,75
Totaux %	100,00	100,00	100,00	100,00	100,00	100,00	100,00	100,00	100,00	100,00	100,00	100,00
Totaux en contes (1000esc.)	5.759	11.206	416.183	459.688	491.077	521.567	617.006	292.523	314.257	288.002	292.012	334.125

Source : R. Salgado

RESUME DE L'EXPORTATION NATIONALE ET NATIONALISEE
(en incluant les réexportations)

X de la valeur totale des exportations d'Outre-Mer

Années	Destination Origine	Empire Portugais								Pays étrangers et navigation			
		Métropole				Outre-Mer				TOTAL	TOTAL	TOTAL	TOTAL
		Provinces d'Afrique occiden- tale	Afrique orientale Portugai- se	Provinces de l'Orient	TOTAL	Provinces d'Afrique occiden- tale	Afrique orientale Portugai- se	Provinces de l'Orient	TOTAL				
1901		45,98	0,74	0,01	46,73	1,45	0,66	0,04	2,15	2,00	7,07	42,05	51,12
1913		46,02	1,28	0,25	47,55	1,51	4,73	0,01	6,25	7,74	12,56	25,90	46,20
1927		29,59	6,90	0,01	36,50	1,61	0,76	0,09	2,46	14,76	26,65	19,73	61,04
1928		25,21	6,68	0,04	31,93	1,30	0,58	0,03	1,91	21,15	27,15	17,86	66,16
1929		26,03	5,19	0,01	31,23	1,44	0,71	0,06	2,21	21,90	26,06	18,60	66,56
1930		22,57	5,81	0,05	28,43	1,44	0,72	0,02	2,18	22,78	27,06	19,55	69,39
1931		23,84	4,44	0,07	28,35	1,08	0,89	0,02	1,99	22,84	25,39	21,63	69,66
1932		30,66	4,70	0,07	35,43	1,20	1,02	0,02	2,24	17,21	20,62	24,50	62,33
1933		34,65	6,90	0,09	41,64	0,94	0,91	0,09	1,94	20,75	15,53	20,14	56,42
1934		32,57	11,31	0,10	43,98	0,70	0,90	0,02	1,62	21,90	15,86	16,64	54,40
1935		28,30	8,47	0,06	36,83	0,70	0,77	0,05	1,52	20,33	20,18	21,14	61,65
1936		27,75	8,92	0,11	36,78	0,57	0,73	0,19	1,49	25,88	23,18	12,67	61,73

TABLEAU 5B

RESUME DES IMPORTATIONS EN POURCENTAGES

Années	Destination Origine	Empire Portugais								Pays étrangers			
		Métropole				Outre-Mer				TOTAL	TOTAL	TOTAL	TOTAL
		Provinces d'Afrique occiden- tale	Afrique orientale Portugai- se	Provinces de l'Orient	TOTAL	Provinces d'Afrique occiden- tale	Afrique orientale Portugai- se	Provinces de l'Orient	TOTAL				
1911		12,27	5,25	0,36	17,88	1,27	1,14	0,07	2,48	18,70	16,82	44,12	79,64
1913		8,40	4,92	0,83	14,15	1,36	2,51	0,04	3,91	25,31	23,56	33,07	81,94
1917		8,90	4,15	0,18	13,24	1,26	1,54	0,05	2,85	21,87	28,30	33,76	83,93
1918		9,04	4,11	0,18	13,33	0,99	1,38	0,02	2,39	19,89	32,40	31,99	84,28
1919		12,03	7,50	0,13	19,66	1,12	1,43	0,11	2,66	19,63	29,30	28,95	77,68
1920		10,12	9,28	0,18	19,58	1,10	1,75	0,12	2,97	17,99	33,45	26,01	77,45
1921		9,00	10,66	0,19	19,85	0,83	1,10	0,44	2,37	12,73	34,24	30,81	77,78
1922		12,25	5,63	0,25	18,13	1,24	0,79	0,39	2,42	15,12	24,30	40,03	79,45
1923		13,46	8,45	0,33	22,24	0,80	0,61	0,73	2,14	13,00	25,68	36,94	75,62
1924		13,41	8,19	0,31	21,91	0,83	0,44	0,60	1,87	12,57	26,38	37,27	76,22
1925		11,75	9,64	0,36	21,75	0,98	0,43	0,80	2,21	14,38	24,32	37,34	76,04
1926		11,44	11,12	0,40	22,96	0,91	0,76	0,60	2,27	15,79	31,21	27,77	74,77

Source : R. Salgado

DISTRIBUTION DE L'EXPORTATION D'OUTRE-MER PAR DESTINATION

(Seus inclure les réexportations)

Destination années	Métropole		Empire britannique et domaines		Angleterre Irlande		France		Belgique	
	Valeur (Contos)	%	Valeur	%	Valeur	%	Valeur	%	Valeur	%
1901	1.229	6,23	5.813	29,49	4.349	22,03	536	2,72	588	2,98
1913	3.498	7,00	4.987	18,65	1.822	6,81	1.012	3,78	991	3,71
1927	161.545	21,09	120.976	15,80	39.233	5,12	92.000	12,01	103.923	13,57
1928	149.915	18,22	156.253	18,64	37.664	4,57	90.123	10,95	121.009	14,70
1929	143.873	17,52	147.251	17,93	56.715	6,91	69.015	8,41	152.466	18,57
1930	116.785	17,86	133.057	20,35	19.635	3,00	56.704	8,67	129.490	19,80
1931	98.182	17,44	108.738	19,32	23.338	4,15	47.006	8,17	113.887	20,23
1932	137.278	25,06	119.780	21,68	15.546	2,84	44.226	8,07	62.022	11,32
1933	171.795	31,64	99.974	18,38	6.877	1,26	30.000	5,51	94.421	17,34
1934	180.409	34,59	96.161	18,44	5.742	1,10	13.083	2,51	99.554	19,15
1935	166.398	28,99	122.378	21,12	9.564	1,65	23.941	4,13	110.602	19,14
1936	177.392	25,17	115.177	16,34	21.310	3,02	26.534	3,77	168.502	23,91

Source : R. Salgado

ANNEXES III

<1000 contos>

1
**COMMERCE DE L'OUTRE-MER
 AVEC LA METROPOLE**

Année	1000 t	Exp. 1000 ct	1000 t	Imp. 1000 contos
1950	379	1269	180	1635
1951	249	1106	280	1741
1952	320	1529	322	1766
1953	275	1494	275	1686
1954	329	1717	373	1826
1955	286	1571	406	1946
M	219	321	321	1530
1956	326	1517	406	2125
MM	255	1183	317	1660
1957	292	1345	245	1738

Source: Relatório Final
 Preparatório do II Plano do
 Fomento - Imprensa Nacional
 (1958)

2
**COMMERCE DE L'OUTRE-MER
 AVEC L'ETRANGER**
 (contos)

Années	Exportation	Importation
1950	2177	1240
1951	3359	1809
1952	2672	1759
1953 a)	2635	1873
1954 a)	3817	2068
1955 b)	3302	2346
Jusqu'à juil	1321	924
1956 c)	3694	2561
Jusqu'à juil	1655	948
1957	1798	1086

a) Pour la Guinée
 jusqu'à octobre
 b) Pour la Guinée
 jusqu'à juillet
 c) Pour la Guinée
 jusqu'à juin

Source: Relatório Final
 Preparatório do II Plano do
 Fomento - Imprensa Nacional
 (1958)

3
**LA METROPOLE COMME CONSOMMATEUR
 DES PRODUITS DE L'OUTRE-MER**

Source: Portes, C. (1961) p. 109

Cap %	S.T.O	An	flczamb.	In	Tenor
70	74	20	19	41	6

<POURCENTAGE DE L'EXPORTATION TOTALE MOYENNE ENTRE 1953/55>

OUTRE-MER:COMMERCE AVEC LA METROPOLE
ET L'ETRANGER

COLONIES

4 ANGOLA

Années	Exportation		Import.	
	Total 1000 contos	Metropole 1000	Total 1000 €	Metropole 1000 contos
1954	2987	616 20.04	2784	1910 47.50
1955	2605	632 22.62	2688	1256 46.74
1956	3289	545 16.67	3162	1437 46.43
1957	3363	620 18.43	3536	1601 46.26
1958	3669	665 18.04	3730	1722 46.07

5 MOZAMBIQUE

Années	Exportation		Import.	
	Total 1000 contos	Metropole 1000	Total 1000 €	Metropole 1000 contos
1954	1719	667 38.21	2668	658 26.63
1955	1696	677 39.09	2271	745 27.37
1956	1736	675 38.92	2843	826 29.06
1957	2029	838 41.31	3112	924 29.7

SOURCES:
Portas, C. (1961) p.110

6
IMPORTANCE DE L'OUTRE-MER
DANS L'ENSEMBLE DES RAPPORTS
COMMERCIAUX DE LA METROPOLE

	Exp. 1000 cont	1000	Imp. 1000	%
Produits alimentaires	111	0	362	47
Matières premières non aliment.	11	1	918	47
à l'exception des combustibles	50	24	58	76
Huiles et matières grasses	1000	43 b)	31	16
Produits manufacturés	85	68	1	
Machines et matériel des transports	156	82	1	
Autres produits manufacturiers	22	85		
Divers				

b) dont textile

SOURCES:
Portas, C. (1961)
n. 4

PRINCIPAUX IMPORTATEURS DES
PRODUITS AGRICOLES DE L'ANGOLA
ET DU MOZAMBIQUE

7

CAFE	PAYS	ANGOLA					MOZAMB.				
		1954	1955	1956	1957	1958	1954	1955	1956	1957	%
CEE:											
	Hollande	170	144	203	290	332					
	Allemagne	15	14	24	24	15					
	Belgique	6	11	30	36	36					20/30
E.F.T.A.:											
	Metropole	55	70	67	113	211					
	RU	67	13	5	9	26	0.005	0.004	0.005	0.01	15/20
	Suede	11	3	6	7	5					
	Suisse	10	10	21	22	22					
AUTRES:											
	USA	660	555	575	827	806					
	Canada	8	11	90	44	8					
	Af. du Sud									1.03	50/50
	Australie			10	13	17					
TOTAL:		1000	856	1243	1420	1518	0.3	0.08	0.04	1.1	

8

SEMENCES ET OLEAGINEUX	PAYS	ANGOLA					MOZAMB.				
		1954	1955	1956	1957	1958	1954	1955	1956	1957	%
CEE:											
	France	4	4	2			67	58	43	48	
	Allemagne	15	9	12	7	11	26	16	29	16	20/30
	Hollande	2	0.4	2	0.6	4	5	3	7	2	
E.F.T.A.:											
	Metropole	30	34	30	42	43	21	22	14	27	
	Norvege						30	20	52	56	25/35
	Suede						3	5	2		
	RU	3	10	8	3	20	3	1		1	
AUTRES:											
	Inde						145	127	126	222	
	Espagne	1		1	3		15		24	10	40/50
TOTAL:		66	61	70	61	74	338	295	310	408	

9

COTON	PAYS	ANGOLA					MOZAMB.				
		1954	1955	1956	1957	1958	1954	1955	1956	1957	%
CEE:											
	Allemagne	2.4					15	0.1			
	France							3			
	Hollande									0.08	0/3
E.F.T.A.:											
	Metropole	85	93	94	124	35	488	422	304	472	
	RU						6	3	4	3	97/100
TOTAL:		89	93	94	124	88	526	490	309	477	

10

SUCRE	PAYS	ANGOLA					MOZAMB.				
		1954	1955	1956	1957	1958	1954	1955	1956	1957	%
CEE:											
	Allemagne	0	0	0	0	0	0	0	0	0	
E.F.T.A.:											
	Metropole	82	74	74	94	75	105	185	208	248	
	RU						0.03	0.012	0.02	0.02	90
AUTRES:											
	Fed. Redtes. et Niassa	0	0	0	0	0	17	24	28	38	6/9

SOURCES:
Portes, C(1981), p-p. 111-114

DISTRIBUTION GEOGRAPHIQUE DU COMMERCE EXTERIEUR PORTUGAIS
EXPORTATIONS FOB 1960-73 (millions escudos)

DESTINATIONS	1960		1965		1970		1972		1973	
	millions esc	%	millions esc	%	millions esc	%	millions esc	%	millions esc	%
TOTAL	9408	100	16573	100	27299	100	30252	100	45410	100
ZONE ESCUDO	2406	26.57	4140	24.95	6688	24.5	6490	21.45	6740	14.85
Angola	1297	13.15	2343	14.14	3415	12.51	3414	11.28	3271	7.2
Nozambique	845	8.98	1366	8.19	2473	9.06	2241	7.41	2252	4.96
Autres	524	5.57	441	2.68	600	2.23	826	2.76	1217	2.68
EUROPE OCCIDENTALE	4143	44.04	6833	41.23	15412	56.46	17789	58.8	23609	52.19
CEE	2036	21.64	3496	20.73	6006	18.94	7230	20.81	9661	21.28
Allemagne	857	9.11	1399	8.08	1728	6.33	1988	6.24	3417	7.53
France	319	3.39	754	4.51	1245	4.56	1357	4.49	2344	5.16
Italie	328	3.48	487	2.94	834	3.06	798	2.64	1449	3.18
Hollande	248	2.61	446	2.68	759	2.76	856	2.83	1177	2.59
Belgique-Luxembourg	289	3.07	401	2.42	440	1.61	629	2.09	1177	2.59
EFTA	1937	20.59	4545	27.43	4671	17.11	11267	37.21	18487	40.73
RU	1284	13.65	2922	17.63	6670	24.41	6751	22.32	10781	23.75
Suede	268	2.85	556	3.35	1450	5.31	1669	5.52	2657	5.83
Suisse	119	1.26	298	1.8	678	2.52	776	2.57	1326	2.92
Autres	265	2.83	763	4.58	2073	7.59	2061	6.81	3824	8.42
Espagne	95	1.01	453	2.73	442	1.62	516	1.7	1019	2.24
Autres	75	0.8	249	1.5	293	1.07	289	0.96	426	0.94
EUROPE ORIENTALE	238	2.53	170	1.07	223	0.82	187	0.62	265	0.58
Tchecoslovaquie	45	0.48	46	0.28	92	0.34	70	0.23	87	0.19
Autres	193	2.05	132	0.79	131	0.48	117	0.39	208	0.46
AFRIQUE	659	7	404	2.41	596	2.18	513	1.7	489	1.08
AMERIQUE	2454	26.08	2346	14.16	3987	14.6	5301	17.53	6227	13.71
USA	1049	11.16	1755	10.59	2374	8.7	2928	9.67	4430	9.76
Canada	96	1.02	269	1.63	381	1.39	529	1.73	820	1.8
Bresil	67	0.71	46	0.28	202	0.74	229	0.76	1	0.00
ASIE	401	4.26	561	3.35	609	2.23	775	2.56	1562	3.44
OCEANIE	92	0.98	110	0.66	152	0.55	156	0.51	222	0.49
AUTRES	15	0.16	61	0.37	183	0.67	244	0.81	302	0.67

SOURCES: ESTADÍSTICA DO COMERCIO EXTERNO, 1960, 1965 et 1970-73
 sintetizada por VARZ, J. (1970)

12 DISTRIBUTION GEOGRAPHIQUE DU COMMERCE EXTERIEUR PORTUGAIS
IMPORTATIONS FOB 1960-73 (Millions escudos)

DESTINATIONS	1960		1965		1970		1971		1972		1973	
	Millions esc	%	Millions esc	%	Millions esc	%	Millions esc	%	Millions esc	%	Millions esc	%
TOTAL	15695	100	26553	100	45494	100	52416	100	60684	100	74776	100
ZONE ESCUDO	2262	14.38	3651	13.75	6717	14.76	6944	13.25	7045	11.61	7639	10.08
Angola	851	5.42	2050	7.76	4419	9.71	4759	9.06	4753	7.83	4761	6.37
Mozambique	1156	7.37	1327	5	1513	4.21	1799	3.42	1910	3.18	2223	2.97
Autres	245	1.56	264	0.99	385	0.85	392	0.75	382	0.63	555	0.74
EUROPE OCCIDENTALE	9367	59.81	16382	61.69	28367	62.35	33164	63.27	37641	62.03	47537	63.57
CEE	5998	31.22	9260	34.87	15046	33.08	17175	32.77	19107	31.49	24407	32.64
Allemagne	2677	17.06	4322	16.28	7050	15.5	8204	15.65	8983	14.8	10794	14.47
France	1307	8.33	1996	7.52	3176	6.98	3459	6.62	3648	6.04	6192	8.29
Italie	570	3.63	1355	5.12	2482	5.35	2731	5.21	3298	5.43	3637	4.86
Hollande	509	3.24	667	2.51	1182	2.60	1306	2.49	1514	2.5	2367	3.17
Belgique-Luxe	936	5.96	914	3.44	1258	2.77	1465	2.79	1464	2.41	2157	2.88
EFTA	3137	19.99	5763	21.7	10228	24.93	13037	24.87	14784	24.36	17802	23.81
RU	1868	11.9	3448	12.98	6369	14	7180	13.64	7864	12.99	8516	11.39
Suede	365	2.33	654	2.46	1201	2.64	1401	2.67	1816	2.99	3385	4.53
Suisse	618	3.92	921	3.47	1577	3.47	2181	4.16	2334	3.85	3127	4.18
Autres	203	1.04	740	2.79	1875	4.12	2305	4.4	2750	4.53	2773	3.71
Espagne	138	0.88	721	2.72	1983	4.36	2501	4.77	3021	4.98	4061	5.43
autres	114	0.72	636	2.4	313	0.69	451	0.86	739	1.2	1267	1.69
EUROPE ORIENTALE	253	1.61	345	1.3	253	0.56	633	1.21	545	0.9	691	0.93
Czechoslovaqui	40	0.25	66	0.25	39	0.09	71	0.14	76	0.13	87	0.08
Autres	213	1.36	279	0.98	214	0.47	562	1.07	469	0.77	604	0.81
AFRIQUE	448	2.86	1123	4.23	696	1.53	847	1.62	1628	2.68	1127	1.51
AMERIQUE	1864	11.88	3234	12.1	4522	9.94	5665	10.81	8176	13.48	10201	13.64
USA	1152	7.34	2151	8.1	3251	7.16	3614	6.93	5391	8.88	6117	8.18
Canada	99	0.63	160	0.6	349	0.77	470	0.9	472	0.78	485	0.65
Bresil	74	0.47	176	0.66	457	1.04	743	1.42	1465	2.4	2187	2.93
ASIE	1356	8.64	1558	5.87	4493	9.88	4704	9.17	4919	8.1	6768	9.05
Japon	249	1.59	59	0.22	1261	2.77	1495	2.89	1831	3.02	3172	4.24
OCEANIE	134	0.86	199	0.75	210	0.46	211	0.4	207	0.34	476	0.64
AUTRES	1	0	1	0	235	0.52	248	0.47	522	0.86	435	0.58

SOURCES: ESTADÍSTICA DO COMERCIO EXTERNO, 1960, 1965 et 1970-73
synthetise par VAR, J. < 1978 >

ANNEXES IV

1

PRODUCTION DU SUCRE EN ZAMBIE

(tonnes)

Années	Mopoa	Marronou	Caia	Total
1893	606			606
1894	607			607
1895	77			77
1896	966			966
1897	261			261
1898	1094			1094
1899	1674			1674
1900	2600			2600
1901	1271			1271
1902	1796	2960		4746
1903	2056	1190		3246
1904	3719	3600		7219
1905	4157	1900		6057
1906	3166	700		3866
1907	1770	1200		2970
1908	6016	2000	5231	13247
1909	6277	2011	9047	17335
1910	6210	2680	6832	15722
1911	6777	4201	10210	21188
1912	5908	7060	8046	21014
1913	7917	8814	10779	27510
1914	9152	10475	9317	29944
1915	7214	10344	10137	27745
1916	9324	8101	8114	25539
1917	11210	12136	9954	33300
1918	5656	5219	3089	14964
1919	16207	9028	10111	27239
1920	10183	9750	9796	29729
1921	2196	15915	10567	30678
1922	9768	8931	4945	23644
1923	11743	11307	10000	33050
1924	13394	3987	11469	35020
1925	2122	8684	3524	22701
1926	10235	17458	6918	42428
1927	10252	20022	9468	49742
1928	14577	22889	11891	62215
1929	17499	23854	13516	69336
1930	10922	24653	11664	57239
1931	14356	26274		55759
1932	15207	27364		49253
1933	13668	30596	12296	69462
1934	13388	22266	6243	50580
1935	17910	24048		58128
1936		25663		40929
1937		28159		46374
1938		27842		42211
1939		24135		37328
1940		24879		42896
1941		18711		31283
1942		29925		43271
1943		34927		56253

SOURCE:
 Recambique e o problema
 acucarero (1946) p.p. 78-81

2

PRODUCTION ANNUELLE DES
SUCRERIES AU MOZAMBIQUE

SENA SUGAR ESTATES-SSE
INCOMATI ESTATES LTD-IEL
COMP. COLONIAL DO BUZI-CCB

Source: Mozambique e o Problema
Acucarreiro (1946), p. 84

(tonnes)	SSE	IEL	CCB	TOTAL
1921	30209	2216	9302	60729
1922	24070	3007	5720	33655
1923	33289	3668	11931	50647
1924	38759	4367	14243	58099
1925	22734	9057	9625	42399
1926	42426	9782	4516	57949
1927	49116	5708	10369	65629
1928	62355	6882	10266	79977
1929	69935	13204	7327	91432
1930	57793	12044	9022	80022
1931	55777	11300	8936	76765
1932	49263	12866	8953	70801
1933	67743	15193	8760	92146
1934	50579	8768	6963	68686
1935	58126	18000	7853	84506
1936	40853	13316	13787	68443
1937	47374	16772	13616	78086
1938	42311	14462	7696	65596
1939	37328	13920	12038	63286
1940	42896	16141	19798	77886
1941	31282	15656	11888	60158
1942	43271	16433	12865	72569
1943	56353	16036	13913	86395

Sena Sugar Estates
Comp. Colonial Buzi
Total

1929	1930	1931	1932	1933	1934 M
20589	22250	16139	6661	24297	14286 M
7928	9200	8936	8369	9053	8964 M
35911	31450	24076	15039	33350	23260 M

3

PRODUCTION DE SUCRE A MANICA ET SOFALA

Source: Economic Conditions of
Portuguese East Africa (1952, 35, 38)

IMPORTATION DE SUCRE COLONIAL
PAR LA METROPOLE
Sources Mozambique e o Problema
Aucarairo (1946), p.69,70

(TONNES)	total imp. de l'Angola de Mozamb.
Années	
1890	27563
1891	25276
1892	24496
1893	25074
1894	26082
1895	26743
1896	26439
1897	25512
1898	25591
1899	27220
1900	26735
1901	28690
1902	28861
1903	31191
1904	32667
1905	31786
1906	32699
1907	33066
1908	33258
1909	35012
1910	32915
1911	33680
1912	35773
1913	36041
1914	36068
1915	32587
1916	29499
1917	33283
1918	19822
1919	29365

LE SUCRE COLONIAL
Quotas d'approvisionnement du
marché métropolitain
(1000 tonnes)

années	MOZAMBIQUE		ANGOLA		sans prot
	Product	quota	% sans prot	product	
1930\31	77	41	26	15	20
1931\32	71	36	35	22	26
1932\33	93	35	59	21	25
1933\34	69	32	37	22	25
1934\35	64	32	52	30	30
1935\36	69	33	36	33	33
1936\37	75	33	43	30	26
1937\38	71	33	38	33	28
1938\39	65	33	32	38	30
1939\40	70	35	36	42	35
1940\41	74	37	37	43	37
1941\42	60	41	19	48	41

SOURCE: Vail and White (1961)
p. 259

PORTUGAL
IMPORTATIONS SUCRE
COLONIAL

(1000 tonnes)	annees	du Mozamb. de l'Ang.
SURE: Estatística	1929	48
Comercial - "Hoje,	1930	14
o problema	1931	52
acucarairo"	1932	44
(1946) p. 66,67	1933	45
	1934	45
	1935	27
	1936	38
	1937	41
	1938	36
	1939	33
	1940	35
	1941	35
	1942	43
	1943	28
	1944	33

PRODUCTION GLOBALE SUCRE AU
MOZAMBIQUE ET EXPORTATION

Cardoso (1940)

(tonnes)	1928	1929	1930	1931	1932	1933	1935	1936	1937
Production	79298	91432	80022	76786	70801	92145	84507	68443	75967
Exportation	70059	88485	64569	76578	83472	83011	73957	62736	73507
ad Etat									
SSE + IEL	9259	4987	10463	1208	7329	9134	10550	5707	2450
Mah. e Sof									
SSE + CCB	38697	36278	28040	27159	14600	29583	22922	25018	35176
Consom. interne									
sucres blanc raf.	4073	5155	6726	5328	4400	3950	4872	4475	6116

EXPORTATION SUCRE VERS

PORTUGAL (tonnes)
-Territoire sous l'administration
de l'Etat

1929	1930	1931	1932	1933	1935	1936
22073	40405	20839	26724	32067	15647	21162
18408	39290	13142	23164	28522	12686	11950
3665	1115	7697	3560	3848	2861	9212

Sources: Est. Com. Navegacao

PRODUCTION DE COTON BRUT PAR
L'AGRICULTURE INDIGENE

Années	Production ton	contos	Surface mille ha	Agriculteurs mille un	Product/ha kg/ha	Product/ agricult kg/agr
1931\35	4140					
1936\40	18938					
1941	51007	50636	247	682	206.5	77.0
1942	70176	88396	228	556	307.8	126.2
1943	61115	72774	944	569	177.7	107.4
1944	63616	75284	267	791	239.0	80.7
1945	54486	63861	296	723	184.0	75.3
1946	62758	74361	232	633	270.5	99.1
1947	75057	118663	246	598	306.1	125.5
1948	64920	97971	238	533	278.6	121.8
1949	86154	154836	256	525	326.5	164.1
1950	56162	100967	260	536	216.0	104.3
1951	63316	236885	253	497	353.0	179.7
1952	93721	249179	252	474	371.9	197.7
1953	125354	331929	275	515	455.8	243.4

Source: Junta de Expertacao do
Algodao Colonial (C.I.E.R.C.),
Algodao, Brasop (1953) p. 83

PRODUCTION COTON BRUT/
EXPORTATION DE FIBRE

Années	production c. brut ton	contos	% Product agricole	ton	contos	Export fibre ton	contos
1933	51008	50837	33.4	30.3	1657	7121	43097
1941	70177	88396	42	55.4	6654	43097	140251
1942	61116	72775	39.3	46.8	14331	140251	151021
1943	63615	75284	38	42.6	15345	151021	197639
1944	53815	63861	28	32.5	23880	197639	113342
1945	54467	63961	28		14289	113342	

SOURCE: C.I.D.A./J.E.R.C., BEATRIZ (1947)
synthese

COTON FIBRE/ENSEMBLE EXPORT
AGRICILES

Annees	1939		1940		1941		1942		1943		1944		1945		1950	
	1000cont	1000ten	1000cont	1000ten	1000cont	1000ten	1000cont	1000ten	1000cont	1000ten	1000cont	1000ten	1000cont	1000ten	1000cont	1000ten
coton fib	7	1	26	5	43	6	140	14	131	97	15	23	113	14	217	45
sucres	36	53	49	48	48	63	53	55	57	78	54	63	50	42	42	208
arachide	10	13	13	10	5	7	5	6	16	14	7	40	7	20	12	91
copra	19	30	16	26	30	32	40	33	33	72	24	42	74	12	62	153
cajou	3	11	15	31	17	39	5	10	0.8	1	0.8	0.3	8	1	1	36
the	0.3	0.08	3	0.5	4	0.7	5	0.6	11	11	0.8	11	12	17	153	36
sisal	18	13	11	12	11	14	16	16	54	65	13	21	53	17	153	36
bois	0.2	0.6	3	23	4	26	22	46	19	21	55	21	25	76	153	36
huiles	3	2	1	3	3	3	121	5	14	11	6	3	12	3	153	36

Sources: JERC/CIAC:
valeurs 1933-45, Beatrix (1947) p. 9
valeurs 1950, Bravo (1963) p. 66.

PRODUITS AGRICOLES COMMERCIALISES
PAR LES AGRICULTEURS INDIGENES

	1939		1941		1942		1943		1944		1945	
	tonnes	conto	tonnes	conto	tonnes	conto	tonnes	conto	tonnes	conto	tonnes	conto
coton bru	14	13	51	88	70	88	61	72	63	75	54	63
arachide	22	18	14	16	13	16	13	16	19	25	28	36
copra	12	5	13	10	10	10	16	24	19	30	16	20
cajou	17	9	28	18	21	9	5	1	4	2	23	10
manioc	10	3	9	5	9	5	16	6	10	4	12	6
maïs	17	6	12	14	21	14	21	10	21	13	23	15
riz	4	3	2	2	4	2	4	3	9	7	14	12
autres	18	9	20	12	14	12	17	16	19	19	21	22

SOURCE: CIAC/JERC, BEATRIX (1947)

IMPORTATION DE COTON FIBRE
PAR LA METROPOLE

annees	Du Mozambique		De l'Angola		autres origines		total tonnes
	tonnes	contos	tonnes	contos	tonnes	contos	
1942	14	3	4	4	4	4	23
1943	13	3	3	4	1	1	17
1944	22	6	6	3	4	3	92
1945	17	2	2	3	3	3	22
1946	29	300	8	90	1	4	39
1947	17	174	4	52	9	15	25
1948	24	293	4	50	3	11	32
1949	25	314	3	48	7	21	37
1950	25	317	6	86	1	4	33

SOURCE: BEATRIX (1947), P. 42 - 45
BRAVO (1963), P. 45 - 50, 70.

PRODUCTION DE COTON
Territoire sous l'administration
de la Compagnie du Mozambique

	(tonnes)					
	Années	Années	1928	1932	1933	1934
A - production indigène achetée par la Companhia Algodoeira de Mozambique	Produção	Produção	1825	1492	1881	1936
						1937
						2441
B - Production indigène/ production européenne	Années	Années	1929	1930	1931	
	Produção	Produção	89	291	245	
	Superfície	Superfície	428	556	690	
	Produção indig.	Produção indig.	1394	1855	1806	
	Superfície	Superfície		8274	9032	

C-COMPAGNIE COTONNIERE DU MOZAMB.
(degrainage du coton)

	(tonnes)	
Années	Années	Années
1932	1933	1934
Degrenage c.	340	278
coton brut	1979	694

D-EXPORTATION DE COTON FIBRE
MANICOR ET SOFALA

	(tonnes)		
Années	Années	Années	Années
1926	1927	1928	1930
1928	1929	1930	1931
Coton fib	361	774	564
			481

Sources:
Economic conditions of Port-East Africa (192, 35, 38).
Estatística aduaneira.
Ribeiro, RC (1939)

15

CONCESSIONNAIRES COTONNIERES

ENTREPRISES CONCESSIONNAIRES	DISTRICTS
Algodoeira do Sul do Save, Lda.	Gaza e Inhambane
Companhia Colonial do Buzi	Manica e Sofala
Companhia Nacional Algodoeira	Manica e Sofala
Companhia da Zambesia	Tete
Sociedade Algodoeira de Tete, Lda.	Tete
Companhia Agricola e Comercial Lopes e Irmãos	Zambezia
Sena Sugar Estates, Ltd.	Zambezia
Monteiro & Giro, Lda.	Zambezia
Companhia dos Algodões de Moçambique	Moçambique, Cabo Delgado e Zambezia
Companhia Agricola e Comercial João Ferreira dos Santos	Moçambique
Sociedade Algodoeira do Niassa	Niassa e Moçambique
Sociedade Agricola Algodoeira	Cabo Delgado e Niassa

SOURCE: Bravo (1963), p. 80.

16

PRODUCTION DES OLEAGINEUX AU MOZAMBIQUE

Annees (1000 ton)	SECTEUR TRADITIONNEL/ commerce indigene						PLANTATIONS		TOTAL
	Arachide	Copra	Sesame	Mafurra	ricin	TOTAL	Copra		
1930	29.3	9.7	4.2	7.6	1.9	52.1	12	64.1	
31	35.6	8.2	3.5	2.1	1.2	50.6	12.6	63.2	
32	41.3	11	5.9	2.7	1.4	62.3	12.7	75	
33	22.7	10.6	2.5	0.3	1.9	36	17.5	53.5	
34	28.9	13.6	4.6	1.8	1.2	50.3	18	68.3	
35	31.9	11.9	4.8	0.2	1.9	50.7	17.7	68.4	
36	36.3	8.4	4.5	1.1	1.4	51.7	18.5	70.2	
37	30.5	12	3.5	0.2	1.8	48	19.9	67.9	
total	256.5	85.4	33.7	16	12.1	409.7	128.9	532.6	
avg	32.1	10.7	4.2	2.0	1.5	50.5	16.1	66.6	

SOURCE: Anuario Estatístico
Cardoso, J(1940), p. 115.

17

EXPORTATION DES OLEAGINEUSES

Territoire sous l'adm. de l'Etat

Annees (1000 ton)	Arachide	Copra	Sesame	Mafurra	ricin	TOTAL
1930	24.8	21.5	4	4.1	0.9	55.3
31	26.3	21.9	3.2	2.3	0.7	54.4
32	33.3	24.6	5	1.5	0.3	64.7
33	13.4	30.3	2.1	0.2	1.5	47.5
34	24.7	32.5	4	0.8	1.5	63.5
35	20.3	34	2.8	1	1.9	70
36	37.2	34.1	3.4	0.5	0.9	76.1
37	26.2	35.4	2.6	0.3	1.2	65.7
total	216.2	294.3	27.1	10.7	8.9	497.2
avg	27.0	29.3	3.4	1.3	1.1	62.2

SOURCE: EST DO COMERCIO E NAVEGACAO
Anuario de Moçambique por Sousa Ribeiro(1940)
Cardoso, J(1940), p. 115.

RESEAU INTERNATIONAL DES OLEAGINEUX
de la fin du XIXème jusqu'à 1928

	1890	1891	1892	1925	1927	1928
	L.sterl.	L.sterl.	L.sterl.	centos	ton	centos
			ton		ton	centos
ARACHIDE						
Allemagne	7764	3746	1470	799	1552	7948
Angleterre	2087	1468	3224			647
France	17847	20865	23950	6889	13549	1322
Hollande	2371	16371	4940	2238	4268	
Portugal	258	110	4			65
USA						2344
						13016
						17367
						1251
						169
COPRA						
Allemagne	1171	8493	2280			656
Angleterre	12379	810	451			56
France		9196	10150	14253	30515	13982
Hollande		95	180			771
Portugal						66
Italia	3					421
USA				2047	4509	36
						3
						15001
						903
						77
						2060
						198
						1
						60
						13
						61
						17
SESAME						
Allemagne	83	1661	1073			581
Angleterre	228	978	1079			4
Zanzibar						1
France	4855	1437	3811	765	1731	1220
Hollande		385	758	410	671	105
Portugal	61	31				12
						266
						4589
						215
MAFUARA						
France				5462	7493	7351
						266
						4589
						215
CAJOU						
Inde						2361
						45
						4006
						81

SOURCE: Diplomatic and consular reports on trade and finance - Portugal (1893)
Report on the economic conditions in Portuguese East Africa (1927)
idem, (1928)

PRODUCTION DES HUILES
et ses débouchés -1938

Source: Anuário Estatístico
Estatística de comércio e
navegação.
Cardoso, J. (1940), p. 117.
in Intégration économique Ind.

Districts Annees (tonnes)	PRODUCTION					total	EXPORT	CONS.INT
	1	2	3	4	5			
	L. Marquesimbanane	Quelimane	Mocimboa	P. Anelie	Beira			
1930	2367	33	33	2420	232	2420	100	
31	3065	26	26	3216	1828	3216	1388	
32	2303	19	19	2444	2176	2444	268	
33	2839	10	73	3151	2129	3151	1022	
34	2844	12	76	3191	2289	3191	922	
35	2015	15	154	2591	1033	2591	1558	
36	929	20	100	1421	441	1421	980	
37	1017	25	97	1465	443	1465	1032	

PRODUCTION/EXPORT HUILES-1938
-distribution regionale

A: Territoire sous l'Ad.1Etat
B: Territoire de Manica et
Sofala (COMP. DU MOZAMBIQUE)

- 1 - L.M.
2 - Inhambane
3 - Quelimane
4 - Tete
5 - Mocimboa
6 - Porto Anelie

(TONNES)

Districts Annees (tonnes)	Produits 1938					total	EXPORT	CONS.INT
	Arachide	Copra	Sesame	Mafurra	ricin			
	PROD.	PROD.	PROD.	PROD.	PROD.			
A:	897	639	786	206	314	205	205	
1	851	520	717	206	314	205	205	
2	1	64	12	0.3	192	192	192	
3	1	0.5	12	0.3	0.5	0.5	0.5	
5	36	56	26	0.3	314	314	314	
6	58	106	34	0.3	192	192	192	
B:	945	744	800	206	314	205	205	
Total	1842	1383	1586	412	628	410	410	

SOURCE: Cardoso, J. (1940), p. 119.

PRODUCTION TOTAL DE SAVON

Source: Anuário Estatístico
Estatística de comércio e
navegação.
Cardoso, J. (1940), p. 117.

Districts Annees (tonnes)	PRODUCTION					total	EXPORT	CONS.INT
	1	2	3	4	5			
	L. Marquesimbanane	Quelimane	Mocimboa	P. Anelie	Beira			
1930	240	141	141	841	200	841	841	
31	290	137	137	657	230	657	657	
32	210	113	113	563	240	563	563	
33	281	160	160	690	225	690	690	
34	740	120	120	1249	216	1249	1249	
35	583	150	150	1230	236	1230	1230	
36	450	153	153	1150	256	1150	1150	
37	760	174	174	1544	309	1544	1544	

CASISAL-MK1

PRODUCTION DE THE
dans le District de
Quelimane
Source: Vail, White (1981)
p.268.

Tonnes années	GURUE			TOT. GURUE			TOTAL		
	C.Zambezia	M.S.Junquero	Cha Mocambique	Gurie	Cha Oriental Chilange	TOTAL	Chilange	Autres	TOTAL
1934									
1935	36	17	53	117	182	299	117	182	299
1936	100	92	192	384	208	592	384	208	592
1937	102	95	198	395	252	647	395	252	647
1938	112	144	256	468	282	750	468	282	750
1939	81	163	244	384	314	698	384	314	698
1940	123	173	375	541	369	910	541	369	910
1941	148	193	436	637	432	1069	637	432	1069
1942	172	189	462	641	397	1038	641	397	1038
1943	161	237	538	736	425	1161	736	425	1161
1944	177	265	621	802	427	1229	802	427	1229
1945	206	302	678	908	476	1384	908	476	1384

23

EXPORTATION DE THE

territoire sous
l'administ.de l'Etat
Source: Mocambique
Documentario Trimestral (1939)
abrill, junho-p.93

Tonnes destination années	M.Sofala			Anglaterra			Autres		
	Portugal	M.Sofala	Anglaterra	Af.Sud	Angela	Autres	Af.Sud	Angela	Autres
1926									
1927	3	0	24.3	0	0	0	0	0	0
1928	0	0	26.5	0	0	0	0	0	1.2
1929	0	0	82.0	0	0	0	0	0	1
1930	1.1	2.4	92.5	20.3	0	0	0	0	0
1931	6.3	1.6	24.8	20	0	0	0	0	0
1932	1.6	2.3	33.5	68	0	0	0	0	0.3
1933	1.4	1.3	22.4	26.2	0	0	0	0	0
1934	28.4	2.5	0	55.1	0	0	0	0	0
1935	23.7	7	24	57.5	0	0	0	0	0
1936	53	4.2	50.8	98.5	1.4	0	0	0	0
1937	112.2	8	115	66.6	1	11.6	1	11.6	0
	48.5	8.4	202	115.5	2.6	19.5	2.6	19.5	0

24

EXPORTATION DE SISAL

territoire sous
l'administ.de l'Etat
Source: Mocambique
Documentario Trimestral (1939)
abrill, junho-p.100

Tonnes destination années	Belgique			Allemagne			Angleterre			Hollande			USA			Autres		
	Portugal	Belgique	Allemagne	Angleterre	Angleterre	Italie	France	Hollande	USA	France	Hollande	USA	Autres	France	Hollande	USA	Autres	
1926																		
1927	411	548	354	378	378	44	959	44	252	0	0	0	0	0	0	0		
1928	485	924	855	321	321	79	956	79	157	0	0	0	0	0	0	0		
1929	285	2746	192	573	573	224	1180	224	137	0	0	0	0	0	0	0		
1930	121	3455	788	245	245	8	1257	8	0	0	0	0	0	0	0	0		
1931	183	4449	2601	671	671	60	1899	60	28	18	18	18	18	18	18	18		
1932	259	5447	2916	1416	1416	96	3609	96	169	94	94	94	94	94	94	94		
1933	181	6364	2957	1491	1491	75	3667	75	489	77	77	77	77	77	77	77		
1934	288	9106	3976	60	60	935	427	935	380	33	33	33	33	33	33	33		
1935	1153	10709	4542	0	0	316	22	316	285	100	100	100	100	100	100	100		
1936	789	9450	4524	442	442	829	1154	829	167	555	555	555	555	555	555	555		
1938	372	6931	2593	416	416	1261	1261	1261	1027	167	167	167	167	167	167	167		
1937	571	11544	2483	717	717	851	851	851	1627	1290	1290	1290	1290	1290	1290	1290		

SOURCES:

Anuario estadístico.
Santos, M.P. (1956) synthèse
tableaux IV, XVI.

produits	PRODUCTION MINIERE (substance utile)										
	Années	1937	1938	1939	1940	1941	1942	1943	1944	1945	1946
Bauxite ton			382	180	1030	1352	1660	3272	6177	4374	1622
contes						292	331	521	937	695	287
Charbon ton	19	9593	7511	7	20000	17468	6796	13400	15609	11871	16295
contes		1055			600	4411	380	1490	1671	1497	2037
Etain ton	8	6	6	10	8	5	14	9	12	4	3
contes						106	219	121	118	57	103
Sel gomme ton						188	461	379	221	10	71
Or ton	299	281	316		251						
contes	300	519			323	258	203	202	236	246	178
livres or	44813	38367	43782		31413	530	5372	5293	6390	6577	5033
Argent ton	41	51	55		54	40	28	17	26	31	25
contes											
livres or	73	90	116		95	11	6	5	7	8	6

PECHE

	1		2	
	(unités) bateaux recerchiques non nec.	recerchiques non nec.	outils (tonnes)	poisson (tonnes)
1937	11	896	1755	1697
1938 M	7	460	961	56703
1939 M	4	425	914	60584
1940	6	1022	1782	1310
1941	9	604	2038	54955
1942	6	551	1858	108695
1943	6	628	1065	362
1944	6	1108	43821	66281
1945	3	836	2012	1065
1946	7	1108	1857	43821
			2546	156071
			2609	367
			95066	88069
				474
				463
				598

SOURCES: Anuario Estadístico
Santos, R.P. (1956) p.p. 20, 21.

1-Matériau employé

2-Produit de la pêche.

M-sans T-Manicé et SOfala

(tonnes)

PRODUCTION AGRICOLE AU MOZAMBIQUE
/Territoire Administré par l'Etat

Principaux produits:

A) Agriculture indigène-production commerciale

B) Agriculture de Plantation-prod. européenne

SOURCES:
A-Anuario Est.1937
B Anuario Est.1934,1937.
Cárdeos,J(1940) p.p. 112,113.

Années	1930	1931	1932	1933	1934	1935	1936	1937
A: Oleagineux	56059	53004	59757	44737	59031	64726	73158	78640
Cereales	14304	23597	24073	22443	22754	21315	20708	20848
Mais	30189	17015	7218	21503	21302	12773	23483	9562
Coton noyau	91	0.3	2058	1979	1088	4917	3570	7395
	192778	1926729	1929730		1934795	1936737		
B: Sucre	43888	59560	81359		83985	75168		
Oleagineux	12823	13873	22759		20535	43609		
Cereales	34387	29414	35470		27034	20177		
Fibres veg.	7940	9381	11812		17413	22833		
The	89	70	88		201	443		
Tabac	990	470	278		187	142		
Cafe	98	77	36		14	29		

PRODUCTION ET EXPORTATION DE MAIS

(TONNES)

Territoire sous l'Administ. de l'Etat

Années	Product.		Export.	
	1	2 total	3	4 total
1928			14716	20757
1929			24709	4165
1930	20398	50585	25015	34892
1931	40975	57991	2436	12419
1932			301	13376
1933			5244	6273
1934			5837	10427
1935	26271	39046	3491	6251
1936			9586	19580
1937	20138	29700	1686	8
1938			1000	1694
1939			220	1000
				233

- 1 - Agriculture européenne
2 - Agriculture indigène
3 - Territoire adm. Etat
4 - Compagnie Mozambique

SOURCE: Anuario Est. Est Comercio
* nausgacao
n pas de données

PRINCIPAUX PRODUITS EXPORTES
PAR L'ETAT (1929-1939)

	(tonnes)										
	1929	1930	1931	1932	1933	1934	1935	1936	1937	1938	1939
Sucre	50167	41529	46420	46871	53426	49287	51035	36919	38331	40361	31735
Coton	1124	1167	1002	1124	1153	1367	2344	3986	7320	8211	5681
Oléag.											
coton	1532	1171	1447	527	430	29			508	1601	953
arach.	22685	24815	26337	33277	13423	24661	30345	37166	26220	12748	23379
cajou	4666	6530	10341	9180	11188	12982	26132	28357	40239	25748	25106
Annuaire de Mocambique	20015	21530	21941	24606	30302	32501	39937	34116	36437	38552	33238
Estadística de Comercio e	2250	3987	3243	5000	2148	4043	2768	3436	2598	1782	2727
Navegacao, 1937	24709	26015	2436	5000	2148	4043	2768	3436	2598	1782	2727
Mais	5873	10064	12369	12291	5244	5837	3491	9586	1686	1000	221
Sisal	7	21	21	4	7	6	37	26	10	7	1
Tabac	56	53	107	51	86	123	140	316	397	508	462
The											
TOTAL	133394	195682	127651	136232	132769	148078	169948	172760	172703	172713	141942
Emp. glob	159230	177388	161427	165804	163861	187039	210941	214380	205306	172663	171045

chute due a des causes naturelles

TERRITOIRE DE MANICA E SOFALA
Cgriculture européenne et indigène

PRINCIPAUX EXPORT. AGRICOLES
(tonnes)

	1931	1934	1937
Sucre	23302	22183	35175
Coton	481	576	1091
Mais	9884	4590	
Bois	1589	2951	9321
Sisal		646	88
Oléag.			88
copra			63
Fruits	514	824	1249
TOTAL	36970	31124	47851

SOURCES: Recueil à partir écon. cond of portuguese
East Africa, 1932, 35, 37

COTATION MOYENNES FN
FRANCS FRANÇAIS POUR 100 KG

Années	Sucre raf sucre brut		maïs		arachide		Sésame		Cobra		ricin		Sisal		Huile cop		Moyenne		
	1928	1929	1930	1931	1932	1933	1934	1935	1936	1937	1938	1939	1940	1941	1942	1943	1944	1945	
1928	156.8	140	173.5	249	266.5	337	208.2	439	439	208.2	208.2	208.2	208.2	208.2	208.2	208.2	208.2	208.2	246.2
1929	138.8	108.5	154	224.5	247	266.9	206.6	496.45	496.45	206.6	206.6	206.6	206.6	206.6	206.6	206.6	206.6	206.6	227.4
1930	96.7	80.6	110.5	174.5	174.75	240.6	169.5	338.9	338.9	169.5	169.5	169.5	169.5	169.5	169.5	169.5	169.5	169.5	173.2
1931	70	64	76	131	146.5	149.5	132.4	177.5	177.5	132.4	132.4	132.4	132.4	132.4	132.4	132.4	132.4	132.4	118.3
1932	63.2	53.7	50.8	128	132	327.8	105.5	126.2	126.2	105.5	105.5	105.5	105.5	105.5	105.5	105.5	105.5	105.5	98.9
1933	53.5	45.1	45.1	90	61.32	65.1	90	82.1	82.1	90	90	90	90	90	90	90	90	90	90.9
1934	44.1	35.3	38.5	101.6	105	105	101.6	133.55	133.55	101.6	101.6	101.6	101.6	101.6	101.6	101.6	101.6	101.6	66.1
1935	42.4	32	39	117.5	137	115.4	106.6	192.6	192.6	106.6	106.6	106.6	106.6	106.6	106.6	106.6	106.6	106.6	82.2
1936	43.4	35.8	35.8	168	177	202.1	157.21	294	294	157.21	157.21	157.21	157.21	157.21	157.21	157.21	157.21	157.21	115
1937	66.8	77.4	77.4	168	177	202.1	157.21	294	294	157.21	157.21	157.21	157.21	157.21	157.21	157.21	157.21	157.21	193.1

SOURCES:

Cardoso (1940) p.143

EVOLUTION DES PRIX MOYENS DES
EXPORTATIONS AGRICOLES \$

Sources: Synthèse à partir de Cardoso, j (1940)	Liures		1929		1930		1931		1932		1933		1935		1936	
	Prod. Agric.	1929	1930	1931	1932	1933	1935	1936								
SUCRE global emp. Par. emp. UK	38.2 33.9 31.0	20.2 20.8	21.02 20.4 20.2	4.15 4.5 M	6.2	10.3	8.17									
ARACHIDE	63.6	46.6	50.7	7.9 M	5.8	6.2	10.4									
COPRA	73.3	56.5	45	34 M	41	48	27									
COTON emp. Par. emp. UK	381.6 392.6 379.1	281 280.4 272.7	233.5 225.8 229.6	34 M	41	48	27									

* cette évolution doit être comparée à celle des cotations mondiales des produits primaires

d) Niveau impérial-régime sucrier 1930: prix

établi 1930: différence des prix

vis-à-vis des cotations mondiales

b) c) évol.-prix accompagnés les

cotations mondiales

d) Niveau impérial-protection: protection

des prix

EXPORTATION GLOBALE
PAR DESTINATION

Années	Total 1000 ton	Metropole 1000 liv.	Colonies 1000 liv	Etranger 1000 liv	Total 1000 liv.
1928	151	508	68	2792	2860
1929	158	595	61	2650	2711
1930	177	507	42	2331	2373
1931	161	224	93	1668	1751
1932	151	412	67	1394	1451
1933	154	783	44	994	1049
1934	187	463	59	1108	1167
1935	211	448	65	1513	1568
1936	214	565	47	1898	1943
1937	205	873	86	2906	2992

Sources:

Cardoso (1940) p.141

SOURCES:
Est Comerce externo
Econ Cond Port-East Africa

PRODUITS EXPORTES ET LEUR DESTINATION
(Territoire sous l'Administration de l'Etat)

Produits	1929 tonnes	1930		1931		1932		1933		1935		1936	
		1000 estonnes	1000 estonnes	1000 estonnes	1000 estonnes	1000 estonnes	1000 estonnes	1000 estonnes	1000 estonnes	1000 estonnes	1000 estonnes	1000 estonnes	1000 estonnes
1													
COTON	1124	429	1167	1002	234	1124	43	1153	46	2349	110	3986	
R. U.	807	306	572	940	124	319	15	413	16	413	16	36	
Portuga	191	75	210	93	21	777	27	1153	46	1682	92	3938	
SUCRE	50167	1556	41529	48420	1018	46871	219	53428	269	51035	222	36919	
Portuga	22074	750	39290	20639	427	26729	111	92067	201	15549	61	21163	
A. U.	23402	746		17940	353	6306	29		97	16618	23	796	
Inde	2214	87	661	1268	27	6803	34	14308	18				
Col. port.						2831	12	4087	4				
Rhodesie				5487	134	4933	26	706		7897	11	2977	
2													
ARACHIDE	22698	1443	24816	26397	1020	33277	267	12423	94	30345	206	37186	
Afr. Su	2086	130	459	1804	72	993	9	1917	13	5570	56	7138	
Pays eu	18452	1190	19859	21113	810	29967	239	9319	65	23284	236	29050	
COPRA	20015	1487	21530	21948	869	24606	195	30302	179	32987	214	34119	
France	16215	1184	18225	19296	877	20337	162	19749	123	15192	99	10430	
Pays europ.													
CAJOU	4656	68	6530	10241	148	9180	31	11166	31	26132	60	28367	
Inde	4856	68	6517	9307	142	8264	25	11028	30	25776	59	27489	
THE													
Pays eu	56		53	107		61		66		148	5	310	
MRS	24709	568	28015	2436	31					3491	8	9586	
Pays eu	23997	502	19210	1644	22							8665	
Portuga	650	15	5238	925	4					3482	0	428	
BRANAS	9600	463	7830	8401	319	7732	37	7498	26	14500	43	14708	
Afr. Su	9600	463	7830	8401	319	7730	37	7498	26	14500	43	14704	
SISAL	6873	895	10064	12359	749	12291	114	15382	169	19646	217	18850	
Pays europ													
Belgique	3485	509	4443	6447	400	6384	61	9106	96	8950	96	8931	

*sucre blanc
1929-1931-paiements a l'etranger
en or
*paiements dependants des
couvertures
*Guerra.Pomba(1939)1929-33

1-Pacte colonial
2-Marche international

Indústrias registadas até 31 de Dezembro de 1932

Regulamento de 21 de Novembro de 1931

Grupo	Classes	Indústrias	Número	Paesal					Valores totais de instalação e mercadorias
				Total	Európeus	Africanos	Asiáticos	Mistos	
1.º	I	Sabreiras, areeiros, barreiras.....	1	15	5	10	-	-	731.200\$00
		Combustíveis, minerais sólidos.....	1	230	8	222	-	-	6.635.536\$00
		Pedreiras.....	3	399	9	390	-	-	2.718.600\$00
		Fornos de cal.....	5	59	3	56	-	-	89.420\$00
		Metalurgia.....	5	61	21	39	4	3	2.880.680\$00
3.º	VI	Garagens de recolha e reparações de automóveis.....	12	115	5	50	4	4	2.981.728\$10
		Latoarias.....	5	17	5	12	-	-	58.400\$00
		Reparações de máquinas e motores de explosão.....	1	4	2	2	-	-	17.000\$00
3.º	VII	Blocos de cimento.....	5	76	7	69	-	-	2.298.976\$00
		Tubos de cimento.....	6	362	10	346	6	-	11.082.760\$00
		Ladrilhos e mosaicos.....	17	67	34	19	11	3	6.097.393\$85
3.º	IX	Tejolo e telha.....	4	7	4	3	-	-	271.340\$00
		Produtos farmacêuticos.....	20	213	10	185	13	5	9.882.244\$00
		Perfumarias.....	5	387	91	289	6	1	23.256.672\$00
		Óleos vegetais.....	5	63	11	50	2	-	3.183.568\$00
		Óleos minerais (depósitos).....	7	32	2	30	-	-	87.260\$00
		Sabão e velas.....	1	6	2	4	-	-	2.800\$00
		Tintas e vernizes.....	4	194	17	182	1	14	7.200.424\$40
		Explosivos (fabrico de fogo de artifício).....	5	304	20	273	5	4	19.756.300\$00
		Tabacos (fábricas de).....	5	11.838	119	11.606	21	92	154.720.300\$00
		3.º	X	Cimento.....	1	70	9	64	-
Açúcar.....	10			81	3	71	4	3	3.342.493\$00
Biscoitos, bolachas, farinhas e massas.....	46			570	90	487	9	4	6.697.159\$00
Moagem de cereais.....	17			51	15	15	20	1	566.820\$00
Panificação.....	13			38	9	20	4	5	838.436\$00
Pastelaria.....	1			53	17	35	-	3	8.646.902\$00
Águas gasosas, refrigerantes e xaropes.....	7			41	7	33	-	1	4.167.183\$80
Cerveja.....	1			5	2	3	-	-	396.000\$00
Gélo.....	1			3	-	-	-	-	265.000\$00
3.º	XI			Manteiga, queijo, pastorização de leite, etc.....	1	15	-	12	3
		Fiação e tecelagem (sedas).....	209	508	24	449	293	43	4.069.450\$00
3.º	XII	Acabamentos, estampania e tinturaria.....	2	2	-	-	-	-	515\$00
		Alfaiataria.....	6	30	6	18	6	-	586.857\$10
3.º	XIII	Modistas de vestidos e chapéus.....	2	6	2	4	-	-	391.800\$00
		Engomadeiras, lavandarias e tinturarias.....	43	90	8	32	48	2	338.160\$00
3.º	XIV	Fabricação de calçado e polainas.....	12	897	61	773	3	-	18.706.284\$00
		Preparação de madeiras, serração, creosotagens.....	23	148	39	73	33	3	2.095.093\$80
3.º	XVI	Carpintaria, torneiro, marcenaria, entalhador e mobiliis.....	2	8	2	4	-	-	69.220\$00
		Carros carroças, segeiro e caixas de automóveis.....	3	5	4	-	-	1	76.300\$00
3.º	XVII	Urnas e caixas funerárias (fabrico de).....	16	181	67	104	3	7	3.516.722\$00
		Impressão, fotogravuras e zincogravuras.....	2	4	3	1	-	-	500\$00
3.º	XVIII	Instalações eléctricas.....	1	5	5	-	-	-	100.000\$00
		Fabrico e reparação de artigos eléctricos.....	4	227	65	147	3	12	30.591.649\$40
3.º	XIX	Produção de energia eléctrica.....	13	23	11	6	6	-	127.189\$00
		Fotografia.....	28	60	13	11	32	4	3.272.196\$00
3.º	XX	Ourivesaria, prataria, joalheiro e relojoeiro.....	1	2	1	1	-	-	27.000\$00
		Torneiro de marfim e ouro.....	2	3	2	1	-	-	34.000\$00
3.º	XXI	Reparações de máquinas de escrever e de costura.....	1	2	1	2	-	-	10.600\$00
		Vulcanizador (pneus e câmaras de ar).....	1	3	-	-	-	-	500\$00
4.º	XXII	Funileiro.....	32	536	115	372	45	3	1.711.760\$00
		Empresas e empreiteiras de construções civis.....	1.940	9.420	1.552	5.247	2.328	293	267.425.209\$50
6.º	XXIII	Explorações comerciais.....	29	438	57	323	55	3	32.478.339\$60
		Hotéis, hospedarias e pensões.....	193	540	171	289	71	9	6.865.090\$30
6.º	XXIV	Casas de pasto, restaurantes, cafés, bares e botequins.....	8	35	22	13	-	-	499.320\$00
		Casas de espectáculos.....	87	160	67	24	68	1	984.405\$00
6.º	XXV	Estabelecimentos de terapêutica, higiene e asseio.....	1	11	5	6	-	-	204.960\$00
		Casas de saúde e hospitais privados.....	1	120	26	79	5	19	31.394.770\$00
6.º	XXVII	Abastecimento de água à cidade de Lourenço Marques.....	1	120	26	79	5	19	31.394.770\$00
Soma.....			2.869	2.868	28.796	2.933	22.212	533	689.824.451\$25

PRODUCTION INDUSTRIELLE
Taux de croissance

R1		IND.TOT (pc)		INDME (pc)		INDMI (pc)		INDME/INDMI		INDTOT		INDTOT	
C(1000c)		tu-2	tu-2	tu-2	tu-2	tu-2	tu-2	tu-2	tu-2	tu-2	tu-2	tu-2	tu-2
		IND.TOT (pc)	INDME (pc)	INDMI (pc)	INDME/INDMI	INDTOT	INDTOT	INDME/INDMI	INDTOT	INDTOT	INDTOT	INDTOT	INDTOT
1953	2294	12.2	1389	8.9	906	60.9	39.5	60.9	39.5	1953	96	2341	1416
1954	2573	17.5	1503	19.2	1070	58.4	41.6	58.4	41.6	1954	99	2599	1518
1955	3024	2.9	1792	-4.7	1287	59.3	40.7	59.3	40.7	1955	100	3024	1792
1956	3094	8.5	1707	-2.4	1367	55.2	44.8	55.2	44.8	1956	102	3033	1874
1957	3356	10.0	1898	19.9	1695	49.6	50.4	49.6	50.4	1957	102	3290	1839
1958	3693	10.5	2328	11.6	1851	54.1	45.9	54.1	45.9	1958	101	3656	1978
1959	4079	9.9	2580	5.5	2131	54.6	45.4	54.6	45.4	1959	104	3922	2142
1960	4481	3.4	2322	-1.2	2311	52.1	47.9	52.1	47.9	1960	107	4188	2196
1961	4633	8.7	2462	6.0	2578	50.1	49.9	50.1	49.9	1961	108	4290	2150
1962	5036	11.6	2596	5.4	3035	48.9	51.1	48.9	51.1	1962	110	4577	2239
1963	5397	12.5	2909	-3.4	3828	46.1	53.9	46.1	53.9	1963	112	5028	2310
1964	6051	7.2	3187	27.0	3608	53.1	46.9	53.1	46.9	1964	116	5463	2163
1965	6976	11.5	3934	4.9	6044	49.8	56.2	49.8	56.2	1965	120	5863	2586
1966	10502	17.0	4301	9.3	6719	40.9	59.0	40.9	59.0	1966	128	6441	3002
1967	11263	7.2	4544	5.6	7896	40.0	60.0	40.0	60.0	1967	134	7014	3079
1968	12824	13.9	5126	12.9	7896	54.6	55.5	54.6	55.5	1968	155	7266	2932
1969	14800	15.4	5111	-0.3	9689	54.7	55.5	54.7	55.5	1969	166	7725	3069
1970	18000	21.6	6253	22.3	11747	54.7	55.5	54.7	55.5	1970	166	7725	3069

R2

SOURCES:
R1, R2-S, CORRIG

MCoBa(1974) IN, Julho, p.204
CoBa(1972), IN, Des, p.344

1000-millions des escudos
INDTOT-production industrielle
ou PIB-Produit brut ind
INDME-industries marche
exterieur
INDMI-ind,marche interieur
IPI-indices prix consomm.
IPI-indices prod.ind.

R2		INDTOT (pc)		INDME (pc)		INDMI (pc)		INDME/INDMI		INDTOT		INDTOT	
		tu-2	tu-2	tu-2	tu-2	tu-2	tu-2	tu-2	tu-2	tu-2	tu-2	tu-2	tu-2
		INDTOT (pc)	INDME (pc)	INDMI (pc)	INDME/INDMI	INDTOT	INDTOT	INDME/INDMI	INDTOT	INDTOT	INDTOT	INDTOT	INDTOT
1953	2341	11.0	924	7.2	1081	16.9	77	60.6	39.5	1953	96	2341	1416
1954	2599	16.4	1081	18.0	1232	14.0	66	58.4	41.6	1954	99	2599	1518
1955	3033	0.3	1232	-6.6	1360	10.4	100	59.3	40.7	1955	100	3033	1792
1956	3290	8.5	1367	-2.4	1557	21.8	109	55.2	44.8	1956	102	3290	1874
1957	3656	11.1	1557	21.1	1678	1.3	121	54.1	45.9	1957	101	3656	1978
1958	3922	7.3	1678	8.3	1780	6.1	130	54.6	45.4	1958	104	3922	2142
1959	4188	6.8	1780	2.5	1992	11.9	138	52.4	47.6	1959	107	4188	2196
1960	4290	2.4	1992	-2.1	2140	7.4	142	50.1	49.9	1960	108	4290	2150
1961	4577	6.7	2140	4.1	2339	9.3	151	48.9	51.1	1961	110	4577	2239
1962	5028	9.8	2339	3.6	2710	15.3	166	46.1	53.9	1962	112	5028	2310
1963	5463	6.7	2163	-6.7	3007	21.8	181	39.6	60.4	1963	116	5463	2163
1964	5863	3.7	2586	22.8	3007	8.9	187	46.9	53.1	1964	120	5863	2586
1965	6441	13.7	3002	13.0	3439	14.4	213	43.8	56.2	1965	125	6441	3002
1966	7014	11.7	3210	4.4	3741	14.6	232	43.8	56.2	1966	128	7014	3079
1967	7266	-7.3	2932	-6.7	4335	-6.3	240	40.9	59.0	1967	134	7266	2932
1968	7725	6.3	3069	5.4	4636	7.0	255	40.0	60.0	1968	155	7725	3069

IPC INDTOT (pc) INDME (pc) INDMI (pc) IPI (pc) INDME/INDMI INDTOT (pc) INDTOT (pc)

TVA-A INDTOT (pc) INDME (pc) INDMI (pc)

TVA-A		INDTOT (pc)		INDME (pc)		INDMI (pc)	
		avg60/70	avg60/70	avg60/70	avg60/70	avg60/70	avg60/70
avg60/70	8.0	5.2	11.0	5.1	10.3	5.1	10.3
avg55/72	7.4	5.6	11.0	5.6	11.0	5.6	11.0
avg55/64	7.6	4.5	9.5	4.5	9.5	4.5	9.5
avg64/72	5.9	7	13	7	13	7	13
avg55/60	9	3	10	3	10	3	10
avg60/65	7	7	12	7	12	7	12
avg65/70	9	56.0	153.0	56.0	153.0	56.0	153.0
avg55/64	95.5	116.1	401.5	116.1	401.5	116.1	401.5
avg55/72	290.0	36.0	98.2	36.0	98.2	36.0	98.2
avg64/72	69.8	-3.6	0.2	-3.6	0.2	-3.6	0.2
avg70/72	-1.4						

R3

R3		IND.TOT (pc)		INDME (pc)		INDMI (pc)		INDME/INDMI		INDTOT		INDTOT	
		tu-2	tu-2	tu-2	tu-2	tu-2	tu-2	tu-2	tu-2	tu-2	tu-2	tu-2	tu-2
		IND.TOT (pc)	INDME (pc)	INDMI (pc)	INDME/INDMI	INDTOT	INDTOT	INDME/INDMI	INDTOT	INDTOT	INDTOT	INDTOT	INDTOT
1955	2294	13.83	906	14.2	1040	164.0	14.2	164.0	14.2	1955	96	2341	1416
1956	2599	19.93	1070	14.7	1287	749.4	14.7	749.4	14.7	1956	99	2599	1518
1957	3024	25.96	1287	13.7	1367	1196.6	13.7	1196.6	13.7	1957	100	3033	1792
1958	3094	25.09	1367	12.5	1557	109.1	12.5	109.1	12.5	1958	102	3290	1874
1959	3356	31.67	1557	15.1	1678	386.5	15.1	386.5	15.1	1959	101	3656	1978
1960	3693	37.52	1851	16.8	1851	45.4	16.8	45.4	16.8	1960	104	3922	2142
1961	4079	39.34	2131	14	2131	69.4	14	69.4	14	1961	107	4188	2196
1962	4481	43.01	2311	12	2311	52.6	12	52.6	12	1962	108	4290	2150
1963	4633	45.44	2578	10	2578	24.1	10	24.1	10	1963	110	4577	2239
1964	5036	51.26	3035	8.3	3035	16.0	8.3	16.0	8.3	1964	112	5028	2310
1965	5397	54.7	3608	6.6	3608	7.9	6.6	7.9	6.6	1965	116	5463	2163
1966	6051	62.53	6044	5	6044	11.6	5	11.6	5	1966	120	5863	2586
1967	7014	70.72	6719	3	6719	10.2	3	10.2	3	1967	128	7014	3079
1968	7266	72.74	7896	11	7896	12	11	12	11	1968	134	7266	2932
1969	7725	77.24	9689	10	9689	18	10	18	10	1969	155	7725	3069
1970	10502	105.02	11747	10	11747	24.1	10	24.1	10	1970	166	7725	3069

IND.TOT (pc) INDME (pc) INDMI (pc) PRODUCT EXPORT % PRODUCT EXPORT %

R3		IND.TOT (pc)		INDME (pc)		INDMI (pc)		INDME/INDMI		INDTOT		INDTOT	
		tu-2	tu-2	tu-2	tu-2	tu-2	tu-2	tu-2	tu-2	tu-2	tu-2	tu-2	tu-2
		IND.TOT (pc)	INDME (pc)	INDMI (pc)	INDME/INDMI	INDTOT	INDTOT	INDME/INDMI	INDTOT	INDTOT	INDTOT	INDTOT	INDTOT
1955	2294	13.83	906	14.2	1040	164.0	14.2	164.0	14.2	1955	96	2341	1416
1956	2599	19.93	1070	14.7	1287	749.4	14.7	749.4	14.7	1956	99	2599	1518
1957	3024	25.96	1287	13.7	1367	1196.6	13.7	1196.6	13.7	1957	100	3033	1792
1958	3094	25.09	1367	12.5	1557	109.1	12.5	109.1	12.5	1958	102	3290	1874
1959	3356	31.67	1557	15.1	1678	386.5	15.1	386.5	15.1	1959	101	3656	1978
1960	3693	37.52	1851	16.8	1851	45.4	16.8	45.4	16.8	1960	104	3922	2142
1961	4079	39.34	2131	14	2131	69.4	14	69.4	14	1961	107	4188	2196
1962	4481	43.01	2311	12	2311	52.6	12	52.6	12	1962	108	4290	2150
1963	4633	45.44	2578	10	2578	24.1	10	24.1	10	1963	110	4577	2239
1964	5036	51.26	3035	8.3	3035	16.0	8.3	16.0	8.3	1964	112	5028	2310
1965	5397	54.7	3608	6.6	3608	7.9	6.6	7.9	6.6	1965	116	5463	2163
1966	6051	62.53	6044	5	6044	11.6	5	11.6	5	1966	120	5863	2586
1967	7014	70.72	6719	3	6719	10.2	3	10.2	3	1967	128	7014	3079
1968	7266	72.74	7896	11	7896	12	11	12	11				

INDUSTRIE DE TRANSFORMATION
Creation de societes

SOURCES:Estadistica Industrial	Societes(n)		INDH		INDTOT		Production (1000c-prix reels)		INDHI		INDHI		INDHI		INDHI		INDHI		
	INDHE	INDHI	tva2	tva2	tva2	tva2	INDHE	tva2	INDHE	tva2	INDHE	tva2	INDHE	tva2	INDHE	tva2	INDHE	tva2	
1955	64	112	176	292.0	1416	7.2	924	2341	22.1	8.3	22.1	8.3	22.1	8.3	22.1	8.3	22.1	8.3	
6	138	552	690	5.8	1518	18.0	1081	3599	11.0	2.0	11.0	2.0	11.0	2.0	11.0	2.0	11.0	2.0	
7	145	585	730	5.8	1792	18.0	1232	3524	16.4	2.1	16.4	2.1	16.4	2.1	16.4	2.1	16.4	2.1	
8	161	752	919	25.1	1674	-6.6	1360	3034	0.3	1.0	0.3	1.0	0.3	1.0	0.3	1.0	0.3	1.0	
9	184	778	942	3.2	1633	-2.4	1557	3290	8.5	2.1	8.5	2.1	8.5	2.1	8.5	2.1	8.5	2.1	
1960	222	953	1175	24.7	1978	21.1	1678	3656	11.1	1.8	11.1	1.8	11.1	1.8	11.1	1.8	11.1	1.8	
1	226	1018	1244	5.9	2142	8.3	1780	3922	7.3	1.7	7.3	1.7	7.3	1.7	7.3	1.7	7.3	1.7	
2	253	1031	1294	3.2	2196	2.5	1992	4188	5.8	1.9	5.8	1.9	5.8	1.9	5.8	1.9	5.8	1.9	
3	256	1098	1354	5.5	2150	-2.1	2140	4290	2.4	1.9	2.4	1.9	2.4	1.9	2.4	1.9	2.4	1.9	
5	250	1269	1519	6.1	2318	3.9	2710	5028	8.6	2.1	8.6	2.1	8.6	2.1	8.6	2.1	8.6	2.1	
6	249	1294	1537	1.2	2163	-6.7	3300	5463	8.7	2.6	8.7	2.6	8.7	2.6	8.7	2.6	8.7	2.6	
7	243	1359	1602	4.2	2656	22.8	3007	5663	3.7	2.2	3.7	2.2	3.7	2.2	3.7	2.2	3.7	2.2	
8	242	1466	1708	6.6	3002	13.0	3439	6441	13.7	2.3	13.7	2.3	13.7	2.3	13.7	2.3	13.7	2.3	
9	237	1565	1802	5.5	3073	2.4	3941	7014	8.9	2.5	8.9	2.5	8.9	2.5	8.9	2.5	8.9	2.5	
1970	243	1661	1904	5.7	3210	4.4	4628	7837	11.7	2.8	11.7	2.8	11.7	2.8	11.7	2.8	11.7	2.8	
		avg56/70	8.5	7.9	7.9	6.1	6.1	11.2	11.2	11.2	11.2	11.2	11.2	11.2	11.2	11.2	11.2	11.2	11.2
		avg55/70	35.0	28.2	28.2	5.1	5.1	11.6	11.6	11.6	11.6	11.6	11.6	11.6	11.6	11.6	11.6	11.6	11.6
		avg60/70	5.6	4.9	4.9	5.4	5.4	10.9	10.9	10.9	10.9	10.9	10.9	10.9	10.9	10.9	10.9	10.9	10.9
		avg56/60	15.1	14.7	14.7	7.5	7.5	11.9	11.9	11.9	11.9	11.9	11.9	11.9	11.9	11.9	11.9	11.9	11.9

PRODUCTION INDUSTRIELLE ET EMPLOI

Année	Production (1000g-prix 1960)		EMP.		var. an. %	INDTOT	INDMI	INDTOT
	INDNE	INDMI	INDTOT	INDNE				
1955	1416	924	2341	11.0				
1	1518	1081	2599	16.4				
2	1742	1232	3024	16.4				
3	1674	1360	3033	0.3				
4	1633	1657	3290	8.6				
1960	1978	1678	3656	11.1				
1	2142	1780	3922	7.3	-23.1	2579.1	2579.1	65998
2	2196	1992	4188	6.6	1.0	29442	29442	68811
3	2150	2140	4290	2.4	1.5	29435	29435	59090
4	2318	2710	5028	6.6	-6.3	26320	26320	68426
5	2163	3300	5463	8.7	-3.8	30639	30639	62337
6	2666	3007	5663	3.7	7.6	39607	39607	64906
7	3082	3439	6441	13.7	-17.8	41423	41423	68553
8	3073	3941	7014	8.9	-1.1	47317	47317	70896
9	3210	4628	7837	11.7	22.3	49762	49762	73044
1970						58584	58584	85050
AV60/70		5.4	10.9	0.0		-1.7	9.4	9.4
AV65/66		9.2	9.7	6.3		-6.7	9.6	-1.0
AV66/70		7.2	11.9	9.3		2.3	9.2	6.3

Indices P.C. (1957=10)

Année	sel. 1000c-p.e.		sal. moyen cont.p.e.		INDTOT	INDMI	INDTOT	INDMI	INDTOT
	INDNE	INDMI	INDNE	INDMI					
1960	138	214	350	3.6	5.5	8.3	101		
1	128	285	411	4.3	6.0	7.2	104		
2	159	269	428	5.4	7.2	9.1	107		
3	153	277	440	5.4	7.5	9.8	108		
4	172	351	623	6.5	8.3	9.6	112		
5	178	398	573	6.8	8.8	10.0	116		
6	165	441	628	6.8	9.1	3.3	120		
7	161	526	707	7.7	10.0	9.4	126		
8	215	592	807	9.2	11.0	10.7	128		
9	252	705	957	9.9	11.3	1.0	134		
1970									
AV60-70									
AV65-66									
AV66-70									

Indices P.C. (1960=100)

Année	sel. moyen (annuels) cont.p.r.		INDTOT	INDMI	INDTOT	INDMI	INDTOT	INDMI	INDTOT
	INDNE	INDMI							
1960	100.00	100.00	3.6	6.3	5.5	8.3	296.6	591.6	455.7
1	102.97	142.2	4.2	7.0	5.6	7.0	347.2	564.6	483.4
2	105.94	5.1	5.1	8.6	6.6	8.6	421.6	718.9	599.8
3	106.93	5.1	5.1	9.1	7.0	9.1	421.6	762.3	606.9
4	110.69	5.9	5.9	8.8	7.5	8.8	491.4	720.0	634.5
5	114.85	6.0	6.0	8.7	7.7	8.7	501.9	748.7	640.6
6	118.61	5.7	5.7	9.0	7.7	9.0	476.5	748.7	639.6
7	123.78	6.2	6.2	8.6	8.1	8.6	517.5	748.6	671.6
8	126.73	7.3	7.3	9.4	8.7	9.4	607.3	782.3	671.6
9	132.67	6.7	6.7	9.4	8.3	9.4	586.0	782.6	706.0
1970									
AV60-70									
AV65-66									
AV66-70									

PRODUCTION INDUSTRIELLE ET VALEURS AJOUTEES

VAB - M.I.
 SOURCES:
 Estadística Industrial
 M.H.G.E.T. (1968)

	1966			1967			1968		
	PROD 1000c	VA/UP %	VAB 1000c	PROD 1000c	VA/UP %	VAB 1000c	PROD 1000c	VA/UP %	VAB 1000c
INDUSTRIES	6337	52.5	3330	6795	49.3	3349	8051	48.5	3901
INDUSTRIES DE TRANSFORMATION									
INDUSTRIES D'EXPORTATION									
COTON	2509	59.1	1493	3187	49.7	1585	3752	48.0	1601
CAJOU	746	84.2	628	792	84.2	667	742	84.2	625
HUILES VEGETALES	162	57.0	92	179	57.0	102	331	57.0	188
SUCRE	296	22.5	56	347	22.5	78	391	22.5	88
THE	535	43.5	276	722	43.5	314	859	43.5	373
STYRAL	292	33.5	98	258	33.5	90	324	33.5	112
SCIPIES (1000M3)	140	56.8	60	129	56.8	73	168	56.8	96
RAFF. PETROL (100GL)	238	53.4	127	246	53.4	132	294	53.4	167
INDUSTRIES POUR LE MARCHE I	452	25.6	116	502	25.6	128	629	25.6	162
	3828	48.2	1846	3608	48.9	1764	4299	48.6	2100
				0		0	0		0
MEUNERIES	421	8.5	36	399	8.5	34	452	8.5	38
DEC. RIZ	174	27.2	47	176	27.2	48	196	27.2	54
BIERE (1000)	155	84.2	130	170	84.2	150	215	84.2	151
REFRIGERANTS (1000)	75	72.0	54	69	72.0	50	76	72.0	54
YABAC	209	76.8	159	252	75.8	191	266	75.8	201
TEXTILES COTON	167	66.7	112	165	68.7	128	190	66.7	127
TEXTILES JUTE	74	50.3	37	78	50.3	39	93	50.3	47
MEUBLEMENT (1000 un.)	79	38.9	31	113	38.9	44	168	38.9	66
MEUBLES BOIS	34	52.5	18	40	52.5	21	45	52.5	24
TYPOGRAPHIE	110	62.5	69	132	62.5	82	155	62.5	97
SAVONS	73	16.0	12	73	16.0	12	75	16.0	12
CIMENT	356	59.4	94	163	59.4	97	192	59.4	114
MAT. C. FER	96	48.5	47	92	48.5	45	106	48.5	52
sous-total	1828	46.3	845	1951	48.0	936	2231	47.8	1064
autres	2002	50	1001	1956	50	828	2068	50	1034

41 A

PRODUCTION INDUSTRIELLE ET VALEURS AJOUTEES

	1969			1970			1971		
	INDUSTRIES 1000c	us/up %	VAR 1000c	INDUSTRIES 1000c	us/up %	VAR 1000c	INDUSTRIES 1000c	us/up %	VAR 1000c
INDUSTRIES DE TRANSFORMATION	6978	49.0	4599	10502	50.1	5262	11263	49.8	5608
INDUSTRIES D'EXPORTATION	3934	48.6	1912	4301	48.3	2079	4544	47.6	2161
COTON	822	84.2	692	856	84.2	721	685	84.2	586
CAJOU	393	57.0	224	463	57.0	264	555	57.0	379
MILLES VEGETALES	489	22.5	103	511	22.5	115	420	22.5	95
SUCRE	902	43.6	392	1087	43.6	479	1296	43.6	564
THE	263	33.6	88	315	33.6	106	352	33.6	118
SISAL	132	56.8	75	131	56.8	76	160	56.8	91
SCIERIES (1000c)	325	53.4	174	312	53.4	166	316	53.4	169
RAFF. PETROL (1000c)	638	25.6	163	626	25.6	160	650	25.6	166
INDUSTRIES POUR LE MARCHÉ I	6044	49.3	2487	6201	54.3	3183	6719	51.3	3447
MEUNERIES	500	6.5	43	290	8.5	25	320	6.5	27
BICARRIZ	192	27.2	52	239	27.2	53	270	27.2	74
BIERE (1000)	262	84.2	220	347	84.2	292	406	84.2	342
REFRIGERANTS (1000)	93	72.0	67	111	72.0	80	128	72.0	92
TABAC	351	75.6	266	392	75.6	297	399	75.6	298
TEXTILES COTON	207	66.7	138	211	66.7	140	260	66.7	173
TEXTILES JUTE	102	60.3	51	81	50.3	40	66	50.3	33
HABILLEMENT (1000 us.)	200	38.9	78	210	38.9	82	249	38.9	97
MEUBLES (1000)	57	52.5	30	65	52.5	34	87	52.5	46
TYPOGRAPHIE	174	62.5	109	109	62.5	0	0	62.5	0
SAVONS	68	16.0	14	80	16.0	13	94	16.0	15
CIMENT	222	59.4	132	297	59.4	126	309	59.4	184
MAT. C. FER	118	48.5	57	139	48.5	67	140	48.5	54
subtotal	2568	49.0	1257	2459	53.3	1312	2692	53.3	1433

SOURCES:
Estadística Industrial
A. J. J. 1974

	1985	1986	1985	1986	1972	1974
	TON	TON	TON	TON	TON	TON
	CONTOS	CONTOS	CONTOS	CONTOS	CONTOS	CONTOS
INDUSTRIES DE TRANSFORMATION	2255629	3692882	5630955	10602220	12624400	18000000
INDUSTRIES MARCHE EXTERIEUR	1287532	1996004	2595870	4301400	5128300	6253300
COTON						
fibre	32362	501611	47636	743689	31661	570042
chemise	60820	18246	53536	63559	51300	63400
fibrille	1355	1802	5173	5377	900	1400
CAJOU						
amande	941	20864	1566	40384	4472	100257
huile	300	1700	2300	1600	15400	45000
HUILES VEGETALES						
arachide	2345	25795	2046	23173	10325	123577
coton	552	26666	6572	51470	5925	60363
hais						
cocoa	6619	58200	3055	25814	7109	56026
bagasses	2913	48995	35579	60151	45982	75446
SUCRE						
sucre	12413	382287	165041	512901	15707	582217
melasse	26785	6945	55312	10822	34794	4057
THE						
fibre	5549	120847	8864	18825	9919	216534
cords	26602	127690	28911	149270	22946	145029
SCIENCES (1000M3)	116	1019	55	357	80	656
RAFF. PETROLE (1000L)						
40543	168590	268038	311600	503400	726100	866300
INDUSTRIES MARCHE INTERIEUR	906097	1694658	3035285	6200820	7866100	11746700
PRODUITS LACTES						
MEUNERIES						
blé	15222	71490	24632	102252	42202	192584
maïs	43767	63326	52309	116233	95115	179057
autres	13997	21159	25974	34876	33031	46547
DEC. RIZ	17616	69954	21151	87339	30303	143359
BIERE (1000)	4612	40242	7885	70724	14644	115289
REFRIGERANTS (1000)	4275	25260	7353	42634	19	64507
FABRIQ						
tabac manufact.	863	105021	1283	16317	196872	2900
textiles	1140	37220	2597	98174	146913	210500
coton	250	2750	2032	17076	7680	90500
jute						
MARBIELLEMENT (1000 UN.)	146	5510	413	17734	210000	318103
MEUBLES						
bois						
mét	9531	19	4783	20946	64800	89400
TYPOGRAPHIE	39500	68689	104987	62200	126300	63600
CAJON						
SAVONS						
savons	9156	40167	13187	57520	15094	118200
detergents (1000L)	30	215	155	65034	2523	79500
CIMENT						
ciment	137143	94670	221794	142610	221677	256500
fibrociment (1000M3)	50771	36591	4	39324	4	468000
TRANSP. P. NET	5546	101412	130413			349700
IND. METALLURG. DE BASE-fer-acier						
CONST. MONTAGE						
MAT. C. FER						
CONST. MONTAGE						
MAT. ELECTRIQUE						
SOUSSIGNAL	725344	1179071	2023396	2993520	3608600	4651300

INDUSTRIES DE TRANSFORMATION
Principaux secteurs industriels

	1955	1960	1965	1970	1972	1974
	1000c	1000c	1000c	1000c	1000c	1000c
Indefor. a						
(prim courants)						
INDUSTRIES INTEGRES (par rapport à la						
dynamique du secteur traditionnel)						
COTON						
CAJOU						
HUILES VEGETALES						
COMPLEXES AGRO INDUSTRIELS						
SUCRE						
THE						
SISAL						
AUTRES INDEXP						
SCIERIES (1000c3)						
NAFT. PETROLE (1000c)						
INDUSTRIES INDIUITES (INDMI)						
IND CONSERVATION (INDCS)						
IND INFRASTRUCTURES (INDINF)						
TOTAL IND TRANSF (INDTOT) = PBI						
Indefor. b						
INDUSTRIES INTEGRES (par rapport à la						
dynamique du secteur traditionnel)						
COMPLEXES AGRO INDUSTRIELS						
AUTRES INDEXP						
INDUSTRIES INDIUITES (INDMI)						
TOTAL IND TRANSF (INDTOT) = PBI						

Sources: Estatística Industrial

INDUSTRIE DE TRANSFORMATION
Evolution des principaux vecteurs (prix courants)

SOURCES:		A) Prix courants (1000 contes)											
EST IND/	INDSINT	1	2	3	4	5	6	7	8	9	10	11	12
valeurs	soutenues	Kva	Kva	Kva	Kva	Kva	Kva	Kva	Kva	Kva	Kva	Kva	Kva
1955	709	39.0	7.6	41	908	2294	57.1	17.4	5	61.0	12.2		
1960	977	39.0	7.6	166	1695	3694	274.1	15.8	5694	52.4	10.8		
1965	1026	5.0	1.0	621	3035	5830	79.1	20.9	10503	88.6	17.3		
1970	1631	78.5	16.7	938	6201	10503	104.3	12.1	12625	22.1	11.1		
1972	2289	25.0	12.5	1029	7695	12625	24.1	26.3	18000	40.4	20.2		
1974	2418	3.6	2.8	1167	11747	18000	52.6						
		avg55/74	7.9	10.8	27.5	18.5			18.5				14.2
		avg55/72	9.2	7.6	32.7	16.5			16.5				12.6
B)													
		1	2	3	4	5	6	7	8	9	10	11	12
		Kva	Kva	Kva	Kva	Kva	Kva	Kva	Kva	Kva	Kva	Kva	Kva
1955	526	43.1	9.6	160	339	121	34.7	6.9	121	55.4	11.1		
1960	779	43.1	9.6	155	524	188	11.9	2.4	188	15.4	3.1		
1965	808	-22.0	-4.4	319	566	217	101.9	17.1	315	45.2	9.0		
1970	856	40.8	8.2	485	1067	352	55.0	9.8	352	11.7	5.9		
1972	935	9.2	4.6	485	1301	352	0.0	28.6	316	67.1	28.6		
1974	731	-21.8	-10.9	762	2051	316	57.1						
		avg55/74	1.4	52.4	11.9	13.0			13.0				11.5
		avg55/72	4.5	39.6	7.7	9.1			9.1				7.3
C)													
		1	2	3	4	5	6	7	8	9	10	11	12
		Kva	Kva	Kva	Kva	Kva	Kva	Kva	Kva	Kva	Kva	Kva	Kva
1955	129	11.6	2.3	41	755	151	87.3	17.5	151	86.1	17.2		
1960	144	1.4	0.3	353	1414	281	0.0	16.4	281	65.1	13.0		
1965	146	1.4	0.3	626	2571	484	77.3	23.7	580	25.0	5.0		
1970	131	-10.3	-2.1	626	5621	580	118.6	12.4	686	18.3	9.1		
1972	159	21.4	10.7	726	7010	708	24.7	28.7	708	5.2	1.6		
1974	304	91.2	45.6	867	11039	708	22.2						
		avg55/74	11.4	14.3	6.9	19.7	avg60/74	11.7	19.7				9.2
		avg55/72	2.3	18.6	6	17	avg60/72	11	17				11

INDUSTRIE DE TRANSFORMATION
Evolution des principaux vecteurs (prix réel)

SOURCES EST IND/ A-IV-48	A)	C1000c)		Industries Integrees		Complexes agro-industriels		Autres	
		IPC 1957=100	in 1957=100	Rva	Rva.a	Rva	Rva.a	Rva	Rva.a
	1955	98	708	722	639	652	41	42	292.9
	1960	101	977	567	856	846	166	164	237.4
	1965	112	1026	816	948	846	621	554	26.2
	1970	134	1831	1366	1533	1144	938	700	-11.4
	1972	166	2268	1376	1012	1092	1029	620	aug55/72
					aug55/72		4.0		2.7
					INDTOT				aug55/72
	1955	906	924	2394	2341	55.2	11.2	169	153
	1960	1696	1678	61.6	3657	37.4	7.5	279	82.1
	1965	3035	2710	61.5	5027	58.9	11.2	362	29.5
	1970	6201	4628	70.8	7838	-1.4	-0.7	485	-19.3
	1972	7696	4826	0.2	7726		7.3	292	aug55/72
					aug55/72				30.0
					INDHI				aug55/72
	1955	98	526	537	23	23	160	169	154
	1960	101	779	771	43	43	155	153	278
	1965	112	608	543	104	93	313	279	414
	1970	134	858	639	489	365	485	362	677
	1972	166	936	563	868	523	485	292	aug55/68
					aug55/72				13.2
					Cajou				13.0
	1955	98	397	30.7	121	123	132	8.3	154
	1960	101	519	0.8	166	196	143	8.6	278
	1965	112	523	0.8	217	194	130	-1.7	414
	1970	134	811	11.0	318	235	98	-25.0	677
	1972	166	764	-3.4	362	212	96	-2.0	aug55/72
					aug55/72				11.5
					INDCS				INDINF
	1955	41	42	292.9	58.8	770	151	151	154
	1960	166	164	45.6	9.1	1414	281	281	278
	1965	260	239	-2.7	0.5	2571	64.0	464	414
	1970	312	233	-21.6	-10.8	5621	92.7	580	677
	1972	303	169	-21.6	-10.8	7010	0.7	686	aug55/72
					aug55/72				11.5
					INDHI				INDINF
	1955	906	906	924	16.3	770	151	154	154
	1960	1696	1695	1678	1414	1400	281	278	278
	1965	3035	3035	2710	61.5	2296	64.0	414	414
	1970	6201	6044	3941	45.4	3269	10.6	677	677
	1972	7696	5044		aug55/69	aug55/69	13.2	aug55/68	aug55/68

INDUSTRIES MARCHÉ EXTERIEUR
(prim courants)

SOURCES:
EST-INDUSTRIAL

	1965		1966		1967		1972		1974	
	CONTOS	KINDTOT 21NDME	CONTOS	KINDTOT 21NDME	CONTOS	KINDTOT 21NDME	CONTOS	KINDTOT 21NDME	CONTOS	KINDTOT 21NDME
INDUSTRIES DE TRANSFORMATION	2293629	60.5	1988004	54.1	100.0	100.0	5630958	46.1	2595670	100.0
INDUSTRIES D'EXPORTATION	1967632	37.9	779419	21.1	39.0	39.0	608477	10.0	608477	23.4
COTON	526061	21.9	745289	20.1	36.2	36.2	570042	10.1	570042	23.0
fibre	501611	0.9	32957	0.9	1.3	1.3	35098	0.6	35098	1.4
sement	10246	0.4	3773	0.1	0.2	0.2	3377	0.1	3377	0.1
fibrille	6224	0.3	42584	1.2	0.4	0.4	104257	1.9	104257	4.0
CAJOU	22666	1.0	40384	1.1	1.6	2.0	100257	1.6	100257	3.9
arande	20866	0.9	2300	0.1	1.5	1.5	4000	0.1	4000	0.2
huile	1700	0.1	154796	4.2	0.1	0.1	313412	8.6	313412	12.1
HUILES VEGETALES	169554	7.0	23173	0.6	11.5	7.7	123677	2.2	123677	4.6
arachide	28745	1.1	57470	1.6	1.9	2.9	60369	1.1	60369	2.3
coton	28666	1.2	0.0	0.0	1.9	0.0	0.0	0.0	0.0	0.0
maiz	58200	2.5	23942	0.6	0.0	0.0	56026	1.0	56026	2.2
copra	46943	2.1	50151	1.4	4.2	1.2	73446	1.3	73446	2.6
bagasses	36932	17.0	523723	14.2	3.6	2.5	586274	10.4	586274	22.6
SUCRE	362267	16.7	612901	13.9	28.1	26.2	562217	10.8	562217	22.4
sucre	6945	0.3	10622	0.3	27.6	25.7	4057	0.1	4057	0.2
melasse	120847	5.3	168226	5.1	0.5	0.5	216534	3.8	216534	8.2
THE	126768	5.6	143627	3.9	8.7	9.4	145534	2.6	145534	5.6
SISAL	127690	5.9	148270	3.9	9.3	7.2	145026	2.6	145026	5.6
fibres	1019	0.1	357	0.0	9.2	7.2	566	0.0	566	0.0
cordes	40543	1.6	16590	4.9	0.1	0.3	268036	4.6	268036	10.3
SCIERIES (1000M3)					2.9	0.0	353094	6.3	353094	13.6
RAFF.PETROLE(1000L)										
INDUSTRIES DE TRANSFORMATION	10502220	41.0	5126300	40.0	100.0	100.0	18000000	34.7	6253900	100.0
INDUSTRIES D'EXPORTATION	4301400	8.2	934900	7.3	19.9	18.2	730800	4.1	730800	11.7
COTON	856000	7.7	864200	6.7	16.9	16.0	648100	3.6	648100	10.4
fibre	89100	0.4	58900	0.6	0.9	1.3	73100	0.4	73100	1.2
sement	5000	0.0	1400	0.0	0.0	0.0	6600	0.0	6600	0.1
fibrille	489300	4.7	867600	6.8	11.4	16.9	923600	6.1	923600	14.6
CAJOU	463400	4.4	822600	6.4	10.6	16.0	870000	4.8	870000	13.9
arande	25903	0.2	45000	0.4	0.6	0.9	53600	0.3	53600	0.9
huile	468400	4.6	485100	3.8	11.3	9.3	761800	4.2	761800	12.2
HUILES VEGETALES	152300	1.5	177500	1.4	3.5	3.5	143000	0.8	143000	2.3
arachide	118400	0.9	100400	0.6	2.8	2.0	154800	0.9	154800	2.6
coton	32300	0.3	51900	0.4	0.8	1.0	29600	0.2	29600	0.6
maiz	78900	0.8	64000	0.5	1.8	1.2	293700	1.6	293700	4.7
copra	103500	1.0	91300	0.7	2.4	1.8	130700	0.7	130700	2.1
bagasses	1087000	10.4	1306800	10.1	26.3	25.4	2051000	11.4	2051000	32.6
SUCRE	1062500	10.1	1281100	10.0	24.7	25.0	1998400	11.1	1998400	32.0
sucre	24500	0.2	19500	0.2	0.6	0.4	52600	0.2	52600	0.8
melasse	314600	3.0	351500	2.7	0.6	0.9	315700	1.8	315700	5.0
THE	131200	1.2	169100	1.2	3.1	3.1	303700	1.7	303700	4.9
SISAL	91600	0.9	101600	0.8	2.1	2.0	303700	1.7	303700	4.9
fibres	39500	0.4	57500	0.4	0.9	1.1	279900	0.0	279900	0.0
cordes	31600	3.0	303400	2.4	7.2	5.9	279900	1.6	279900	4.5
SCIERIES(1000M3)					14.6	14.2	866900	4.9	866900	14.2
RAFF.PETROLE(1000L)										

INDUSTRIES MARCHE INTERIEUR
TAUX DE CROISSANCE

(1000c)	(prix courants)		* (1955=100)		* (1955=100)		* (1957=100)		* (1955=100)		* (1957=100)	
	coton	cajou	cajou	cajou	cajou	cajou	cajou	cajou	cajou	cajou	cajou	cajou
1955	100.0	100.0	100.0	100.0	100.0	100.0	100.0	100.0	100.0	100.0	100.0	100.0
1960	148.1	187.0	187.0	96.9	134.7	155.4	111.5	404.9	155.4	111.5	404.9	155.4
1965	115.6	452.2	195.8	150.6	179.3	113.2	653.7	179.3	113.2	653.7	179.3	113.2
1970	162.7	2125.1	503.1	279.4	260.3	101.6	761.0	260.3	101.6	761.0	260.3	101.6
1974	139.0	4017.4	476.3	527.2	251.2	236.7	682.9	251.2	236.7	682.9	251.2	236.7

I. PRODUIT (IFT)

(1000c)	(prix réels)		* (1955=100)		* (1955=100)		* (1957=100)		* (1955=100)		* (1957=100)	
	coton	cajou	cajou	cajou	cajou	cajou	cajou	cajou	cajou	cajou	cajou	cajou
1955	526	33	160	389	121	129	41	121	129	41	121	129
1960	786	42	150	508	182	140	161	182	140	161	182	140
1965	632	91	274	513	190	128	235	190	128	235	190	128
1970	826	356	355	795	230	96	226	230	96	226	230	96
1972	552	512	286	766	208	94	179	208	94	179	208	94

IPI 1955=100IPC

* AMANDE +
HUILE

Source: Statistics Industrial

INDUSTRIES MARCHE EXTERIEUR
TAUX DE CROISSANCE

(1000c) COTON

IPC

1955	fibre		semence		ZVA		ZVA.A		preel		ZVA		ZVA.A		fibrille		ZVA		ZVA.A		
	98	100	pcour	preel	512	ZVA	ZVA.A	ZVA.A	10	18	18	ZVA	ZVA.A	ZVA.A	6	6	6	ZVA	ZVA.A	ZVA.A	
1960	101	743	736	502	612	43.6	9.7	32	32	32	72.5	14.5	4	4	4	4	35.3	4	4	-7.1	
1965	112	570	509	570	509	-30.9	-6.2	35	31	31	-1.4	-0.3	3	3	3	3	-32.4	3	3	-6.6	
1970	134	812	506	506	506	19.1	3.8	29	29	29	-6.9	-1.4	4	4	4	4	39.3	4	4	7.9	
1972	166	864	520	520	520	-14.1	-7.1	69	42	42	42.0	21.4	1	1	1	1	-63.9	1	1	-41.9	
						aug55/72	aug55/72	-0.2								6.6					-11.9

tentiles

CR300

1955	semende		huile		ZVA		ZVA.A		preel		ZVA		ZVA.A		preel		ZVA		ZVA.A		
	37	38	ZVA	ZVA.A	ZVA	ZVA	ZVA.A	ZVA.A	21 <th>21 <th>21 <th>ZVA</th> <th>ZVA.A</th> <th>ZVA.A</th> <th>2 <th>2 <th>2 <th>ZVA</th> <th>ZVA.A</th> <th>ZVA.A</th> </th></th></th></th></th>	21 <th>21 <th>ZVA</th> <th>ZVA.A</th> <th>ZVA.A</th> <th>2 <th>2 <th>2 <th>ZVA</th> <th>ZVA.A</th> <th>ZVA.A</th> </th></th></th></th>	21 <th>ZVA</th> <th>ZVA.A</th> <th>ZVA.A</th> <th>2 <th>2 <th>2 <th>ZVA</th> <th>ZVA.A</th> <th>ZVA.A</th> </th></th></th>	ZVA	ZVA.A	ZVA.A	2 <th>2 <th>2 <th>ZVA</th> <th>ZVA.A</th> <th>ZVA.A</th> </th></th>	2 <th>2 <th>ZVA</th> <th>ZVA.A</th> <th>ZVA.A</th> </th>	2 <th>ZVA</th> <th>ZVA.A</th> <th>ZVA.A</th>	ZVA	ZVA.A	ZVA.A	
1960	65	73.1	40	40	40	14.6	17.0	40	40	40	17.0	17.0	2	2	2	2	-9.0	2	2	-0.6	
1965	147	131	100.9	20.2	100	20.2	125.4	25.1	69	69	25.1	25.1	4	4	4	4	80.4	4	4	16.1	
1970	211	157	20.0	4.0	483	4.0	287.0	87.4	26	26	87.4	87.4	19	19	19	19	443.3	19	19	88.7	
1972	300	181	34.6	7.4	623	7.4	43.5	21.7	48	48	21.7	21.7	27	27	27	27	39.7	27	27	19.9	
						11.5										80.3					31.0

HUIL VEG (1000c)

IPC

coton

maïs

1955	arachide		coton		ZVA		ZVA.A		preel		ZVA		ZVA.A		preel		ZVA		ZVA.A		
	98	26	27	27	ZVA	ZVA	ZVA.A	ZVA.A	27 <th>28 <th>28 <th>ZVA</th> <th>ZVA.A</th> <th>ZVA.A</th> <th>24 <th>24 <th>24 <th>ZVA</th> <th>ZVA.A</th> <th>ZVA.A</th> </th></th></th></th></th>	28 <th>28 <th>ZVA</th> <th>ZVA.A</th> <th>ZVA.A</th> <th>24 <th>24 <th>24 <th>ZVA</th> <th>ZVA.A</th> <th>ZVA.A</th> </th></th></th></th>	28 <th>ZVA</th> <th>ZVA.A</th> <th>ZVA.A</th> <th>24 <th>24 <th>24 <th>ZVA</th> <th>ZVA.A</th> <th>ZVA.A</th> </th></th></th>	ZVA	ZVA.A	ZVA.A	24 <th>24 <th>24 <th>ZVA</th> <th>ZVA.A</th> <th>ZVA.A</th> </th></th>	24 <th>24 <th>ZVA</th> <th>ZVA.A</th> <th>ZVA.A</th> </th>	24 <th>ZVA</th> <th>ZVA.A</th> <th>ZVA.A</th>	ZVA	ZVA.A	ZVA.A	
1960	101	23	23	23	-14.2	-2.8	57	56	56	56	104.8	21.0	1	1	1	1	1	1	1	1	
1965	112	124	111	111	386.2	72.2	60	54	54	54	-5.1	-1.0	32	32	32	32	32	32	32	24	
1970	134	152	113	113	2.5	0.5	118	66	66	66	64.4	12.9	51	51	51	51	51	51	51	31	
1972	156	178	107	107	-5.5	-2.7	100	60	60	60	-31.6	-15.6	4.3	4.3	4.3	4.3	4.3	4.3	4.3	4.3	
						aug55/72	aug55/72	16.0													

copra

bagasses

1955	ZVA		ZVA.A		preel		ZVA		ZVA.A		preel		ZVA		ZVA.A						
	58	59	ZVA	ZVA.A	49 <th>49 <th>ZVA</th> <th>ZVA.A</th> <th>ZVA.A</th> <th>ZVA.A</th> <th>50 <th>50 <th>ZVA</th> <th>ZVA.A</th> <th>ZVA.A</th> </th></th></th>	49 <th>ZVA</th> <th>ZVA.A</th> <th>ZVA.A</th> <th>ZVA.A</th> <th>50 <th>50 <th>ZVA</th> <th>ZVA.A</th> <th>ZVA.A</th> </th></th>	ZVA	ZVA.A	ZVA.A	ZVA.A	50 <th>50 <th>ZVA</th> <th>ZVA.A</th> <th>ZVA.A</th> </th>	50 <th>ZVA</th> <th>ZVA.A</th> <th>ZVA.A</th>	ZVA	ZVA.A	ZVA.A						
1960	24	24	-59.8	-12.0	50	50	-1.0	-0.2	-0.2	-0.2	50	50	50	50	50						
1965	56	50	110.4	22.1	73	65	31.7	6.3	6.3	6.3	65	65	65	65	65						
1970	79	59	17.9	3.6	104	78	19.1	3.8	3.8	3.8	78	78	78	78	78						
1972	64	59	-84.6	-17.3	91	55	-28.4	-14.7	-14.7	-14.7	55	55	55	55	55						

Source: *Estadística Industrial*

INDUSTRIES D'EXPORTATION

(1000 ton)

	1947	1950	1955	1960	1965	1970	1972	1974
COTON								
fibre	21	20	32	48	82	46	46	25
semence	46	45	61	94	64	87	85	42
fibrille	0	0	1	2	1	2	1	2
amande	0	0	1	2	4	15	28	26
CAJOU	29	21	44	46	69	105	106	42
HUILLES	6	1	3	2	10	12	13	7
arachide	0	2	3	7	6	10	6	9
coton	0	0	0	0	0	2	2	1
maïs	7	3	9	3	7	10	10	12
copra	15	15	29	34	46	62	58	10
bugesses	0	0	0	0	2	9	14	13
cajou								
SUCRE	80	68	124	165	164	266	325	266
THE	2	3	6	9	10	17	13	19
SISAL	16	18	27	29	30	25	22	19
fibres								

INDUSTRIES MARCHÉ INTERIEUR (INDINT)

(en millions courants)

Source: Estatística Industrial

	1955	1960	1965	1969	1970	1972	1974
INDUSTRIES D'EXPORTATION	1387632	1990004	2595670	3934049	4901480	5128300	6253300
INDUSTRIES POUR LE MARCHÉ INTERIEUR	906097	1694858	3035285	5049959	5200620	7696100	11746700
INDUSTRIES CONSOMMATION	755060	1414246	2571451	4176989	5621020	7009600	11039200
MEUNERIE DE BLE	71490	102252	193584	207687	289700	351800	600300
DEC. RIZ	68834	87338	143388	192011	239000	296200	448600
BIERE (1000)	40242	70726	116388	261645	346900	493100	659600
TABAC MANUFACTURE	105021	159317	196672	351461	391600	397000	616500
TEXTILES							
coton	37320	55174	146913	206638	210600	300100	684400
jute	2750	17076	81912	102293	80500	62700	71900
HABILLEMENT (1000 un.)	5510	17734	55410	200094	210000	318100	541400
TYPOGRAPHIE	39500	63668	104987	173852			
Autres	304983	824940	1533227	2481488	3852720	4790600	7456500
INDUSTRIES D'INFRASTRUCTURES	151047	280613	463834	866970	579500	606500	707500
CIMENT	145401	178201	194572	280580			
ciment	94630	142610	153646	221962	298600	348700	350400
fibrociment (1000m ³)	50771	36591	38924	58618			
IND. METALLURG. DE BASE - fer, acier			56935	102560	141600	266900	231100
CONST MONTAGE MAT. c. fer			62635	118062	138600	70900	126000
CONST MONTAGE Mat. électrique			19279	57889			
TRANSF. P. NET	5646	101412	130413	307879			

EVOLUTION DES INDUSTRIES MARCHE INTERIEUR
(prix réels)

Sources: Estadística Industrial

	1000c IPC		1		2		3		4		5		6		7		8		9		10		11		
	1955	1967=100	1955	1967=100	1955	1967=100	1955	1967=100	1955	1967=100	1955	1967=100	1955	1967=100	1955	1967=100	1955	1967=100	1955	1967=100	1955	1967=100	1955	1967=100	
(CONTINUED)																									
INDUSTRIES POUR LE MARCHE INTERIEUR																									
INDUSTRIES CONSOMMATION CINDCS)																									
MEUNERIE DE BLE	72	168	72	168	72	168	72	168	72	168	72	168	72	168	72	168	72	168	72	168	72	168	72	168	
DECORAZ																									
BIERE CINDCS)	60	112	60	112	60	112	60	112	60	112	60	112	60	112	60	112	60	112	60	112	60	112	60	112	
TABAC MANUFACTURE	65	134	65	134	65	134	65	134	65	134	65	134	65	134	65	134	65	134	65	134	65	134	65	134	
TEXTILES	70	154	70	154	70	154	70	154	70	154	70	154	70	154	70	154	70	154	70	154	70	154	70	154	
coton																									
jute																									
HABILLEMENT CINDCS)	72	168	72	168	72	168	72	168	72	168	72	168	72	168	72	168	72	168	72	168	72	168	72	168	
TYPOGRAPHIE																									
Autres																									
INDUSTRIES D'INFRASTRUCTURES CINDCS)																									
CIMENT																									
ciment																									
fibrociment CINDCS)																									
IND. METALLURG.	60	112	60	112	60	112	60	112	60	112	60	112	60	112	60	112	60	112	60	112	60	112	60	112	
DE BASE-fer, acier	65	134	65	134	65	134	65	134	65	134	65	134	65	134	65	134	65	134	65	134	65	134	65	134	
CONST MONTAGE	72	168	72	168	72	168	72	168	72	168	72	168	72	168	72	168	72	168	72	168	72	168	72	168	
MAT. c. fer																									
CONST MONTAGE	11		11		11		11		11		11		11		11		11		11		11		11		11
TRANSF P METALLIQUES	60	112	60	112	60	112	60	112	60	112	60	112	60	112	60	112	60	112	60	112	60	112	60	112	

INDUSTRIES MARCHE INTERIEUR NINDMI

	1955	1960	1965	1969	1970	1972	1974
pri courants							
(1000 contos)							
INDTRANSF	2294	3693	5631	8976	10502	12824	18000
INDMI	906	1695	3035	5044	6201	7696	11747
IND CONS MASS TOTAL	755	1414	2571	5872	5821	7010	11039
IND-INFRASTRUCTURES	151	281	464	887	880	708	708
ciment	145	174	196	281	297	348	350
ind met base	0	0	57	103	145	287	231
met ch fer	0	0	63	118	139	71	126
autres	6	101	150	591			

EVOLUTION

IPC	pri courants		INDTRANS		INDMI		INDCONS		INDINF	
	INDMI	INDTRANS	INDMI	INDTRANS	INDMI	INDTRANS	INDMI	INDTRANS	INDMI	INDTRANS
1955	98	906	755	151	924	81.5	16.3	770	81.7	16.3
1960	101	1695	1414	281	1678	61.6	12.3	1400	64.0	12.6
1965	112	3035	2571	464	2710	45.4	11.4	2296	42.2	10.6
1969	128	6044	4177	867	3941	avg55/69	avg55/69	3263	avg55/69	avg55/69
1970	134							13.9		
1972	166							154		
								278		
								414		
								677		
								13.2		
								80.6		
								48.9		
								63.5		
								16.1		
								9.8		
								15.9		
								avg55/69		
								13.9		

INDICES PRODUCTION INDUSTRIELLE

PCI	CIMENT		INDMI		INDCONS		INDINF	
	PCI	% va	INDMI	IPI	INDCONS	IPI	INDINF	IPI
1955	146	148	924	100	770	100	154	100
1960	179	177	1678	182	1400	182	278	181
1965	193	174	2710	293	2296	298	414	269
1970	297	222	3941	426	3263	424	677	440
1972	348	210						

SOURCES:
 1946-1970-EST COM INTERNO
 1966/1967-BOL.MENSAL DE ESTADISTICA
 1972/74-SERV.PL.ECO(1975)

PRODUCTION EXPORTEE

	1937		1942		1946		
	TON	CONTOS	TON	CONTOS	TON	CONTOS	prim/un
		%EXP		%EXP		%EXP	
PRODUCTION EXPORTEE							
EXPORTATION TOTALE							
PRINCIPAUX PRODUITS:							
COTON							
fibre							
semence							
"fibres" "							
CAJOU							
cajou brut	8412	35856	14331	140251	32739	265248	0.132
esande					9548	1869	0.190
huile	40021	21423	10230	8630	38634	42905	ERR
OLEAGINEUX							
SEMENTS							
copra	35785	50854	33579	40476	47231	93270	0.097
arachide	26266	30112	8388	5974	16539	34274	0.035
copra			5252	12073	10040	38052	0.038
HUILES							
BARRILES							
SUCRE	73436	66903	66942	53552	76328	91122	0.094
SUCRE	22548	45754	12103	16324	16456	62146	0.064
THE			672	5069	997	13360	0.014
BOIS/EN brut			41520	23522	60538	27525	0.028
DER-PETROL.							ERR
Essence							ERR
Huiles comb.							ERR
Autres exportations	111407	0.308	119887	0.284	286205	0.306	

PRODUCTION EXPORTEE

	1960			1955			1960			PRIMUM			
	TON	CONTOS	REXP	PRIMUM	TON	CONTOS	REXP	PRIMUM	TON		CONTOS	REXP	PRIMUM
PRODUCTION EXPORTEE													
EXPORTATION TOTALE	309770	957639	0.784	3.051	390376	1357092	0.600	3.476	418199	1841736	0.877	4.404	
PRINCIPAUX PRODUITS:													
COTON													
fibre	24389	267275	0.219	10.959	32567	430886	0.254	13.132	44406	681535	0.325	15.348	
semence	1557	16547	0.014	9.926				ERR			0.000	ERR	
"fibres"			0.000	ERR				ERR			0.000	ERR	
"fibres"			0.000	ERR				ERR			0.000	ERR	
CAJOU	68810	91678	0.075	1.332	49060	127333	0.075	2.836	55848	199315	0.095	3.560	
cajou brut			0.000	ERR				ERR			0.000	ERR	
annde			0.000	ERR				ERR			0.000	ERR	
huile			0.000	ERR				ERR			0.000	ERR	
OLEAGINEUX X													
SEMENTS													
cokra	42958	208674	0.000	4.608	34923	140183	0.083	4.025	40753	194333	0.000	4.769	
arachide	1915	6593	0.006	3.443							0.000		
HUILES	4172	36432	0.030	8.733							0.000		
BAGASSES	65000	85545	0.070	1.316	13346	89398	0.053	6.698	6385	51025	0.024	7.991	
SUCRE	18625	153879	0.126	8.174	25072	41976	0.025	1.674	34333	52542	0.025	1.530	
SISAL	2787	62564	0.051	22.693	85820	213640	0.126	2.489	111249	276239	0.133	3.501	
BOISSEN brut	79277	28481	0.023	0.359	26896	121443	0.072	4.815	27950	177863	0.085	6.364	
DER.PETROL.			0.000	ERR	5540	155129	0.097	28.002	6056	175420	0.064	21.872	
Essence			0.000	ERR	117132	37104	0.022	0.317	89209	29665	0.014	0.335	
Huiles comb.			0.000	ERR			0.000	ERR			0.000	ERR	
Autres exportations			0.000	ERR			0.000	ERR			0.000	ERR	
		263107	0.216		366674		0.200			257512			

PRODUCTION EXPORTEE

	1965			1970			1974					
	TON	CONTOS	REMP	prima/m	TON	CONTOS	REMP	prima/m	TON	CONTOS	REMP	prima/m
PRODUCTION EXPORTEE												
EXPORTATION TOTALE		3105907	0.756	4.738	1073000	3593000	0.795	3.538	766000	6137000	0.812	8.012
PRINCIPAL PRODUITS:												
COTON												
fibre		32543	0.179	17.126	14000	739000	0.164	16.795	31000	641000	0.111	27.129
gousse			0.000	ERR			0.000	ERR			0.000	ERR
"fibriile"			0.000	ERR			0.000	ERR			0.000	ERR
CAJOU			0.000	ERR			0.000	ERR			0.000	ERR
cajou brut		98668	0.189	4.980	66000	404000	0.090	6.121	73000	447000	0.059	6.123
axande		4005	0.035	27.652	15000	464000	0.102	30.933	24000	1072000	0.142	44.667
huile			0.000	ERR	6000	22000	0.006	3.667	14000	87000	0.012	6.214
OLEAGINEUX			0.000	ERR			0.000	ERR			0.000	ERR
SEMENCES		26574	0.034	5.678	45000	240000	0.053	6.353	42000	554000	0.073	13.190
cobre			0.000	ERR			0.000	ERR			0.000	ERR
arachide			0.023	7.513	18000	201000	0.046	11.167	9000	224000	0.030	24.689
HUILES		9568	0.027	1.965	49000	98000	0.022	2.000	36000	106000	0.014	3.029
SAGRES		42242	0.094	3.074	179000	555000	0.123	3.101	169000	1580000	0.209	9.937
SUCRE		84936	0.056	5.572	29000	118000	0.026	4.059	31000	328000	0.030	20.727
SIGNAL		21381	0.066	20.362	16000	239000	0.052	14.653	19000	263000	0.037	14.895
THE		10091	0.062	1.347	100000	197000	0.044	1.970	116000	323000	0.043	2.784
BOIS/EN brut		149774	0.000	ERR			0.000	ERR			0.000	ERR
DER-PETROL			0.000	ERR	84000	89000	0.020	1.060	18000	39000	0.004	1.893
Essence			0.000	ERR	423000	222000	0.049	0.526	215000	359000	0.047	1.670
Huiles comb.			0.176	ERR	648030	648030	0.144	ERR	293225	293225	0.039	ERR
Autres exportations		547027										

PRIX DES EXPORTATIONS DES PRODUITS AGRICOLES

Années	cajou brut	amande	copra	arachide	sucres	sisal	the	café	café
	\$/kg	\$/kg	\$/kg	\$/kg	\$/kg	\$/kg	\$/kg	\$/kg	\$/kg
1937	0.5		1.4	1.1	0.9	2.0		1937	4.26
1938	0.4	-31.3	0.7	0.7	0.9	1.1	-44.8	1938	3.12
39	0.4	13.4	0.7	0.6	0.9	0.0	-15.4	39	3.16
40	0.5	15.2	0.7	0.6	0.9	0.0	-2.9	40	6.51
41	0.5	3.8	0.9	0.7	0.8	-25.2	-10.5	41	6.48
42	0.6	26.9	1.2	0.9	1.0	25.4	64.8	42	9.79
43	0.6	11.0	1.7	1.3	1.1	9.8	120.5	43	8.28
44	0.6	35.5	1.6	1.3	1.2	15.0	-0.8	44	8.24
45	0.7	-23.8	1.8	2.0	1.2	-4.0	-0.1	45	7.83
46	1.1	68.4	9.1	2.1	1.2	3.6	11.8	46	8.13
47	1.2	9.1	3.5	2.4	1.3	8.3	13.4	47	8.65
48	1.2	0.0	5.1	2.6	1.3	0.0	16	48	8.82
49	1.2	0.0	4.9	2.6	1.3	0.0	14	49	9.13
50	1.3	8.3	6.1	3.4	1.3	0.0	19	50	11.00
51	2.2	53.8	6.1	3.4	1.6	23.1	59.6	51	13.14
52	2.8	40.0	6.1	3.4	2.5	36.3	12.3	52	13.70
53	3.2	14.3	6.1	3.4	2.5	0.0	-28.7	53	13.85
54	2.5	-21.9	4.5	3.4	2.4	-4.0	-19.3	54	13.99
55	2.6	4.0	4.1	3.4	2.5	4.2	-2.2	55	13.18
56	3.3	26.9	4.1	3.4	2.5	0.0	19.2	56	13.62
57	3.3	0.0	3.8	3.4	2.5	4.0	-13.9	57	15.11
58	2.9	-21.2	3.8	3.4	2.5	3.8	5.0	58	15.26
59	2.9	11.5	3.8	3.4	2.5	0.0	26.8	59	15.42
60	3.6	34.1	3.8	3.4	2.5	0.0	23.1	60	15.55
61	3.7	2.8	3.8	3.4	2.9	16.0	-10.9	61	16.33
62	2.8	-21.6	3.8	3.4	2.7	-6.9	-1.9	62	16.88
63	3.4	17.2	3.8	3.4	2.6	0.0	57.1	63	16.02
64	4.2	23.5	3.8	3.4	2.9	11.5	-1.1	64	16.92
65	5.7	19.0	3.8	3.4	2.9	6.9	20.4	65	17.13
66	5.7	-3.5	3.8	3.4	3.2	3.2	19.6	66	17.47
67	5.5	-3.5	3.8	3.4	3.3	-6.3	-10.4	67	16.20
68	5.3	-3.6	3.8	3.4	3.1	3.3	-4.7	68	16.31
69	5.6	9.4	3.8	3.4	3.2	3.2	2.4	69	16.58
70	6.1	5.2	3.8	3.4	3.1	-3.1	-2.4	70	16.80
71	6.3	3.9	3.8	3.4	3.3	6.5	8.8	71	18.25
72	6.5	-11.1	3.8	3.4	3.1	-8.1	4.5	72	19.12
73	6.5	13.5	3.8	3.4	3.1	0.0	17.3	73	22.80
74	6.1	-3.2	3.8	3.4	3.9	23.4	153.6	74	27.13
						-100.0			19.0

SOURCES:
EST.COM. EXTERNO

SOURCES:
EST.COM. EXTER

58 A EVOLUTION PRIX COTON
fibre - esc/kg

	Coton	Δva	Δva-a	IPC 1957-100	prim reels	Δva-a
1957	4.26					
1958	3.17	-28.6				
39	3.16	-0.4				
40	5.51	74.5				
41	6.40	17.6				
42	8.78	51.1				
43	8.54	-12.8				
44	9.28	9.0				
45	7.53	-4.3	avg39/45 20.5			
46	8.13	2.5				
47	8.55	6.4				
48	8.97	2.5				
49	9.13	2.9				
50	11.00	20.5				
51	13.14	19.5				
52	13.70	4.9				
53	13.95	1.1				
54	13.89	0.3				
55	13.13	-5.1				
56	13.62	3.3				
57	15.11	10.9	avg5/58 4.7	98 13.4	2.3	
58	15.26	1.0	avg46/58 6.4	99 13.8	2.3	
59	15.42	1.0		100 15.1	9.3	
60	15.35	-0.5		102 15.0	-1.0	
61	16.33	6.4		101 15.2	0.5	
62	16.88	3.4		104 15.7	3.3	
63	16.02	-8.1		107 15.3	0.5	
64	16.92	5.6		108 14.6	-6.0	
65	17.15	1.2		110 15.4	3.7	
66	17.47	2.0		112 15.3	-0.6	
67	16.70	-4.4		116 15.1	-1.8	
68	16.31	-2.3		120 13.9	-7.6	
69	16.56	1.7	avg58/70 0.3	125 13.0	-6.2	
70	16.80	1.3	avg59/70 0.9	138 13.0	-0.7	avg58/70 -1.4
71	19.23	9.6		134 12.5	-3.2	avg59/70 -1.4
72	19.12	4.6		165 11.3	-6.1	
73	22.80	19.2		166		
74	27.13	19.0	avg70/74 10.6 avg37/74 6.19			

SOURCES:
EST.COM. EXTERNO

59

POPULATION
(1000 habitants)

Année	Total	Africains	Europ.	Mixtes	Indiens	Chinois
1930	3886	3650	19	8	8	1
1940	5086	5032	27	16	9	2
1950	6739	6651	48	28	13	2
1960	8604	8456	97	32	17	3
1970	8234	7999	170	43	19	3

SOURCE: Costa, P. (1973)
Mimio, p. 6

60

POPULATION RESIDANT
DANS LES CENTRES
URBAINS - 1970
(1000 habitants)

C. Urbains	Total	Africains	Non afric.
L.N.	389.3	300	89.3
Beira	137.5	112.8	24.7
Quelimens	35.4	27.2	8.2
Nampula	30.3	23.2	7.1
Inhamitane	18.8	12	6.8
V. Salazar	12.4	9.6	2.8
Tete	11.4	8.8	2.6
Joso Belo	10.4	8	2.4
Porto Amelia	10.3	8	2.3
Trigo de M.	10.3	8	2.3
Nov. (île)	10	7.2	2.8
Vila Pery	8.8	6.4	2.4
Autres	95.1	74.3	20.8
Sub-total	776.2	605.5	170.7
M	9.4	7.6	1.8
Total de la colonie	8234	7999	235

SOURCE: Costa, P. (1973)
Mimio, p. 6

61

DISTRIBUTION DE LA POPULATION ACTIVE

SOURCE: Costa, P. (1973) mimeo, p. 11

Secteurs	Travailleurs Un.	%
Primaire actifs sans prof. active	3660100	88.7
avec prof. Secondaire	2982000	74.5
Tertiaire	572100	14.2
Total	103100	2.6
	349800	8.7
	4013000	100

62

DISTRIBUTION DE LA MAIN D'OEUVRE - 1959 (travailleurs selon les registres de travail)

Districts	1	2	3	4	Total	5	6
L.M.	277061	65523	14337	89	80046	61200	-28848
Gaza	558424	11262	1835	24036	37123	133573	+102450
Inhambane	529443	47804	2149	9822	58775	142303	+89530
Manicarua	590831	74202	10940	21187	106339	131437	+25098
Zarhezze	1202750	153302	5291	20359	181982	276112	+84150
Tete	498977	18315	9211	8880	37006	91946	+54940
Mocimboa	1384170	89440	43162	111269	243861	915251	+71370
Cabo Delgado	524357	8543	1837	57902	60882	120981	+52599
Massa	275028	14380	320	16072	50772	48784	+16012
Total	6140861	486461	89082	266639	844176	1315589	+471411

Sources: Coelho, C. (1950), Bol. Geral das Colonias, p. 127

1 - Population totale
 2 - pour le compte d'autrui
 3 - son propre compte
 4 - Agriculteurs
 5 - Population masculine active
 6 - Excédant ou déficit de main d'œuvre

COTON BRUT
PRODUCTION PAR SECTEUR

ANNÉES

% 99.6 % 1.2

1960/61 99.6 1.2
1961/62 98.9 1.1
1962/63 98.6 1.4
1963/64 97.7 2.3
1964/65 96.5 3.5
1965/66 95.5 4.5
1966/67 94 6
1967/68 88.2 11.2
1968/69 80.4 19.6
1969/70 66.4 33.4
1970/71 45.6 54.2
1971/72 44 56
1972/73 40.2 59.6

SOURCE:

Instituto de Algodao de
Mocambique
GET-RIN(1974)IND MOC, Maio,
p. 179

66

COTON BRUT
DISTRIBUTION REGIONALE
DE LA PRODUCTION

Valeurs Moyennes 1967/71

Districts

SOURCE:
Instituto de Algodao de
Mocambique

GET-RIN(1974)IND MOC, Maio,
p. 181, 182

secteurs

product.

%

surface,
ha

%

Production
ton

kg/ha

kg/prod

secteurs	product.	%	surface, ha	%	Production ton	kg/ha	kg/prod
Tradi tonnel	29220		99.5	18245	94.0	4673	292
Entreprises	138		0.5	900	5.2	474	527
Total	29360			17146		5327	311
Tradi tonnel	24986		99.9	9963	97.2	1982	199
Entreprises	166		0.1	294	2.9	39	132
Total	15012			10257		2021	197
Tradi tonnel	27532		63.5	23082	60.8	6926	300
Entreprises	15815		36.5	14669	39.2	10669	719
Total	43323			37925		17617	465
Tradi tonnel	14624		67.6	7765	83.3	2274	293
Entreprises	2077		12.4	1563	15.7	1497	916
Total	16701			9332		3707	397
Tradi tonnel	11306		99.9	73274	96.7	27498	375
Entreprises	146		0.1	971	1.3	716	4998
Total	11452			74245		28214	580
Tradi tonnel	180045		99.9	135080	90.7	33633	249
Entreprises	257		0.1	19915	9.3	12091	187
Total	180302			146995		45724	866
Tradi tonnel	63101		99.8	46647	90.8	13740	307
Entreprises	156		0.2	4829	9.2	4109	253
Total	63257			53576		17643	832
Tradi tonnel	35919		99.9	26413	96.1	6588	249
Entreprises	47		0.2	1069	3.0	933	079
Total	36319			27482		7621	274

MOZAMBIQUE

CABO DELGADO

NIASSA

67

IMPORTATION DE COTON FIBRE
PAR LA METROPOLE-1960

SOURCE:
BRAVO(1963)
P.71

ORIGINES	TONNES	CONTOS	prim/kg escudos
ANGOLA	8783	156434	17.7
MOZAMBIQUE	39711	705969	17.78
total	48494	861403	17.76
ETRANGER			
-> fibre Mc	8030	148571	18.5
Brazil	224	3830	17.54
USA	4806	86610	18
Rep Cong	77	1474	19.14
Autres	2924	56557	19.46
-> fibre lo	1014	30547	30.8
Egypte	923	28433	22.23
Perou	40	899	
Autres	51	1215	
total	9044	179108	19.8
TOTAL IMPOR	57538	12106	18.08

68

PRODUCTION DE SUCRE EN
ANGOLA ET AU MOZAMBIQUE
(1800 tonnes)

SOURCES:
Estadística Industrial
Vianna,R(1969).p 36
1-Companhia colonial de
Buzi/Sofala
2-Sociedade agricola do
Incemat
3-Sena Sugar Estates

ANNEES	ANGOLA total	MOZAMBIQUE	2	3 total	94	OUTRE_MER EXPORT TOTAL	MOZ
1952	47	1	10	61	141	67	151
1953	46	15	14	55	89	135	153
1954	49	16	15	61	139	170	184
1955	46	14	20	91	124	198	217
1956	59	19	22	98	139	225	249
1957	61	24	21	119	154	204	229
1958	51	25	29	114	153	232	255
1959	66	23	28	114	166	226	257
1960	83	29	33	103	155	228	261
1961	63	29	38	94	165	260	288
1962	74	29	30	126	185	284	289
1963	69	33	30	119	182	281	299
1964	61	27	34	97	151	212	261
1965	72	25	24	114	154	236	147
1966		32	36	107	176		110
1967		34	32	130	200		146
1968		29	37	148	214		170
1969		29	37	148	229		179
1970		35	41	139	256		207
1971					324		197
1972					294		179
1973					266		159
1974					266		159

INDUSTRIALISATION DE LA
VALÉE DE CAJOU

SOURCES:
Noto(1981) p.67

	DISTRICTS/localisation Usines	Capitaux	Système	ouvriers un	Moix autorisees 1970	tonnes de laborees 1972
	SUD SAHARA					
	Laurence Marques					
	Procaju	Sacor + Taveres		400	2500	2500
	Caju Industrials	BMU+Noz+Indo Noza.H	S	4000	25000	20000
	LA			1500	15000	15000
	Cajuca		T	1500	15000	15000
	Jose Belo	Anglo-american	O	500	1500	5000
	Nanjecase			1500	12000	12000
	Ind. Castanha Caju					
	Inhambane	Indo-britannique	SP	9400	71000	69500
	total					
	MOZAMBIQUE					
	Antonio Enes			700	15000	6000
	RE	ZUG Suisse	R	1500	15000	15000
	RE	Mozambique	T	1500	15000	15000
	Necala	Anglo-american	O	3000	50000	50000
	Monapo	CUP + BMU	O	1500	15000	15000
	total	Entrepoto	SWT	8200	110000	101000
	TOTAL en activite		D	181000	170500	170500
	En phase d installation					
	BEIRA				1000	
	Beira	Moz.			15000	
	CABO DELGADO					
	Porto Anetia	CUP			15000	
	MOZAMBIQUE					
	Nampula	CUP			31000	
	total				212000	180500
	TOTAL de la colonie					

72

USINES D'EXTRACTION DES
HUILES VEGETALES
(1970-72)

SOURCES:

Grupo dos Industriais
de Oleos Vegetais
Machado, V. (1974) p.64

Entreprises

Entreprises	localisation usines	total sen.lab tonnes	copra lab tonnes	huile copra tonnes
Fasol (1,2)	Salazar	42432	4698	2834
S.E.Gimhala e F. (1), (4)	L.M.	16029	737	466
Mocimbiqne Ind. (1,2,4)	Baira	22528	771	443
Gerelco (2)	Quelimane	8588	8588	5262
Comp.Ind. Monapo (1,2,4)	Monapo	36079	854	492
Cassan Jemel, F.	Mossuril	120	31	21
O.Jannanede	Vila Gouveia	43		
R. Adan	Fete	6		
R.Rughath e F.	Fete	5		
O.R. Karim	Mutarera	15		
Sabosira de Inhambane, Lda. (2,3)	Inhambane			
TOTAL		125050	15679	9503

1-raffinage huiles
2-fabrication de savons
3-démarre en 1972
4-autorisation de transformation des
semences de coton

1-raffinage huiles
2-fabrication de savons
3-démarre en 1972
4-autorisation de transformation des
semences de coton

INDUSTRIES DES HUILES VEGETALES

	1970		1971		1972		1973		1974			
	production ventes 1000ex	ventes M. interne 1000c	exportation 1000c	production ventes 1000ex	ventes M. interne 1000c	exportation 1000c	production ventes 1000ex	ventes M. interne 1000c	exportation 1000c	production ventes 1000ex	ventes M. interne 1000c	exportation 1000c
HUILES raffinées												
arachide	182	12	174	14	14	14	14	14	170	12	83	6
coton	118	57	106	6	3	3	3	3	66	5	39	3
autres		10	39	3	3	3	3	3	102	7	30	0.3
HUILES brute		4	29	9	9	9	9	9	41	5	74	8
copra	79	14	75	8	8	8	8	8	14	2	66	1
autres		9	67	1	1	1	1	1	27	4	6	1
BRASSÉS		5	6	6	6	6	6	6	13	6	119	49
autres	104	84	111	98	2	2	2	2	55	5	5	1
TOTAL		4	368	73	73	73	73	73	228	28	275	65

1 876 1

	1972		1973		1974		1975		1976			
	production ventes 1000ex	ventes M. interne 1000c	exportation 1000c	production ventes 1000ex	ventes M. interne 1000c	exportation 1000c	production ventes 1000ex	ventes M. interne 1000c	exportation 1000c	production ventes 1000ex	ventes M. interne 1000c	exportation 1000c
HUILES raffinées												
arachide	178	220	14	142	8	238	27	273	18	145	9	7
coton	100	84	5	106	5	92	15	136	8	119	7	0.04
autres	4	125	1	0.07	1	1.33	5	108	7	25.2	1.95	11
HUILES brute		11	8	49	7	115	12	37	6	112	11	11
copra	64	44	2	42	4	115	13	16	2	109	11	0.4
autres	8	29	7	7	1	105	4	31	4	3	44	2
BRASSÉS		18	9	108	47	105	58	28	13	171	4	66
autres	91	286	305	63	107	107	107	344	41	437	66	66
TOTAL												

SOURCES:
Brenio des industriels
de oleos
Estatistica industrial M
INC1976) junhop.p.198,199

Production/exportation (volumes)
pourcentages %

SYNTHESE

	1970	1973
Arachide	EXP>MI	EXP=MI
Coton	EXP<MI	MI
Copra	EXP>MI	EXP>MI
Brassés	EXP>MI	EXP>MI
	MI=30%	MI=53%
	MI=70%	MI=100%
	MI=11%	MI=15%
	MI=11%	MI=22%

PRODUCTION DE SISAL

SOURCES:
Relatório anual da Associação
de produtores de sisal, a
leger, decalage par rapport aux
données de la statistique
industrielle

	1968	1969	1970	1971	1972	1973	1974
	1000t	1000t	1000t	1000t	1000t	1000t	1000t
C.C. Angoche (Moz)	10067	7403	7902	27.9	27.4	6399	5746
C. Soror (Zamb)	4841	4436	5013	17.7	20.4	3562	3039
C.R. J.F. Santos (Moz)	3725	3706	3089	10.9	12.7	2603	2897
E.R. Monapo (Moz)	3635	3306	2951	10.4	10.3	1893	1888
Namagoa Plant. (Zamb)	2750	2287	2814	10	6.3	2068	2638
C. Alq. Mocimbi que (Zamb)	1814	1815	1845	6.5	77.7	79.2	77.6
E.R. Meserepene (Moz)	1191	1113	914	3.2	3.6	786	478
S. Alq. Zambaze (Moz)	2297	2018	1861	6.6	3.7	1035	948
Sisal, Carl (Cabo Del)	958	750	514	1.8	3.5	998	97
Zambe Plant. (C. Sofala)	698	630	137	0.7	1.4	236	547
C.R. Nangororo (Cabo Del)	339	332	1071	3.8	6.4	1544	559
U.R. Pestana (Moz)	139	178	110	0.4	0.4	118	122
Metecheria Agr. (Moz)							
R.M. Longo (Cabo Del)							
TOTAL	32252	28577	26281	100	100	21252	18767

PRODUCTION DE SISAL

1000 tonnes

	1950	1955	1956	1957	1958	1959	1960	1961	1962	1963	1964	1965
Estadística Industrial	18444	26602	29108	31103	32372	22033	28911	29314	26778	31298	32018	29846
ISS Prod Sisal	18437	27103	29095	30990	32974	28308	28911	26849	27140	31376	31922	30972
TOTAL	36881	53705	58203	62093	65346	50341	57822	56163	53918	62674	63940	60818
Estadística Industrial	30619	31270	31799	26927	26400	23300	22300	21300	8800			
ISS Prod Sisal	30902	31379	32252	28577	26281	23700	21926	21252	18767			
SURFACES ha	50809	667	46958	42774	39703	39366	26582	27458	27458			
kg/ha			687	688	712	710	767	683	683			

76

INDUSTRIES CONSOMMATION
(INCS)
- 1970

	PRODUCTION 1000c	R	ach.	INVESTISSEMENT 1000c un ordre 2	ach.	MAIN d OUVRE 1000c un ordre 2	ach.
A- (echantillon)							
A- lere transf.met.premieres	290	4	14.6	274	3	500	7
Meuneries de ble	239	5	12.1	174	5	587	6
decorticage de riz	392	1	19.6	107	5	508	5
tabac							
B-En susl INONE	291	3	14.7	455	2	362	1
tentiles(coton,juta)	210	7	10.6	49	7	2543	2
Habillement							
C- Autres							
Typographie	213	6	10.7	235	4	2169	3
Biere	347	2	17.5	580	1	851	4
Total echantillon	1962			1875		11240	
INDON	6201			7177		56584	
INDOYOT	10302			13158		85050	

SOURCES: Statistica Industrial

TAV 43, 94

77

IMPORTATIONS TEXTILES 1000 C
ANNEES

Description	1970	1972	1974
(1000 c)			
Yentiles de coton	398	265	312
t.synthetiques et artif.	171	161	304
mailles	148	111	108
votements et tissus	192	104	57
Autres	106	93	137
Total	954	774	928

SOURCES: "Sub comissao tentile"

reports P. Costa (RHM)

in dossier A.III. 90

Wleger - decalage valeurs

le EST COM.

netment 1081,892, 1077 pour

les annees 70, 72 et 74

78

IMP. GLOB.

IMPORTATION DE BLE *

SOURCE:
Mota, T. (1971) Renseignements de
Mocambique, p. 21
* farine et grain

années	Ble grain tonnes	contos	Farine ble tonnes	contos	total contos
1960	27506	59353			59353
61	33196	72717	427	2045	3720211
62	40057	89303	297	1652	3908058
63	46621	102971	425	3223	3644887
64	37688	69447	611	3486	3793676
65	49483	77107	230	1062	4198691
66	59587	108224	3056	9545	4768907
67	63092	127620	6344	14328	5179288
68	59436	99583	4119	9449	6237992
69	69833	119358	8027	14987	7018120

79

BRASSERIES

SOURCES:
Costa, P. dossier, Arquivo
Historico Mocambique
(AHM)

1000 C	Capacité installée	Personnel direct. tech.	adm. tech.	ouvriers total	Remunérations (000 C)
INVEST.					
194	4200	3	122	999	1063
190	3400	3	1	289	16
84	30000		194	684	878
468	107400	5	317	1932	2254
TOTAL					

80

SITUATION BANCAIRE

SOURCES: Mocambique en numeros"
Dir. Serv. Plan. economico
Mocambique 1974/75

DEPOTS (1000 contoes)	1965	1970	1974	TOTAL
BMU	2995	3708	3861	3861
Banques commerciales	448	2490	7091	9459
Autres Inst. de credit	1021	1627	6253	8154
total	4464	7725	16195	21484
	91.9	69.7	75.4	24.6

BNU-Banco Nacional
Ultramarino
DV-depots a vue
DT-depots a terme
net pres. au B
un-Monnaie nationale et
etrangers

81

% DEPOTS totaux

	1965	1970	1974
BMU	61.7	53.4	18
Banques commerciales	11.5	42.8	44
Autres Inst. de credit	26.8	23.8	38
total	100	100	100

62

CREBIT (1000 contos)

	1965 R	1970 R	1974 R	1974 R
actifs	73	679	1040	3.9
portefeuille de titres	662	6034	8119	30.6
effets commerciaux	4179	3304	174024	65.5
prets	4914	15017	26561	100
total				
en prets de l'Etat inclus				

63

PRETS (1000 contos)

	1966 R	1970 R	1974 R	1974 R
BNU	3279	5074	6286	36
Banques commerciales	356	1185	2792	16
Autres Inst. de credits	1202	3045	63244	48
total	4836	9504	17402	100
adont l'Instituto de credito de Mocambique				
en Prets a court, moyen et long terme				

84

ESCRIPT DES EFFETS COMMERCIAUX

SOURCE:
Costa, P. (1973) p. 63

annees	1965	1966	1967	1968	1969	1970	1971	1972	1973	1974
Mille contos	2395	3456	5286	8124	11911	16226	17628	19808	23777	28537

85

MASSE MONETAIRE

SOURCE:
Anuario Estadístico
Boletín Mensual de Estadística
Costa, P. (1973) p. 59

Millions contos	1950	1951	1952	1953	1954	1955	1956	1957	1958	1959	1960	1961	1962	1963	1964	1965	1966	1967	1968	1969	1970	1971	1972	1973	1974													
M.M.	4.6	4.7	4.9	5	5.2	5.8	6.4	6.6	7.7	8.4	10.1	14.6	16	20.6	4.6	4.7	4.9	5	5.2	5.8	6.4	6.6	7.7	8.4	10.1	14.6	16	20.6										
Mon circ dep. a vue	1.1	1.2	1.3	1.4	1.4	1.5	1.7	1.7	1.7	1.7	1.8	1.9	2.9	6.1	1.1	1.2	1.3	1.4	1.4	1.5	1.7	1.7	1.8	1.9	2.9	6.1	1.1	1.2	1.3	1.4	1.4	1.5	1.7	1.7	1.8	1.9	2.9	6.1

BALANCE DE PAIEMENTS DU MOZAMBIQUE - 1957-74

SOURCE:
 1963/1974-INSP. CREDITO & DEG.
 SALDOS BP/SC/BI/BK-57/62-IC5in
 IND. NOs. NOV. 69.
 1946/52-BCOH-EXP/IMP M. et services
 1963/74-BCOH-EXP/IMP marchandises
 w-Recha, EC1962, P-P. 1055, 1059, 1068
 Balances regionales

BALANCE COMMERCIALE

	1957	1958	1959	1960	1961	1962	1963	1964	1965
(CONTOS)									
EXPORTATIONS							2529593	2343006	2895285
IMPORTATIONS							3644887	3793676	4136591
SOLDE	-801379	-600458	-1012138	-1091986	-1080677	-1164797	-1121294	-950670	-1242306

BALANCE DES PRESTATIONS GRATUITES

	1957	1958	1959	1960	1961	1962	1963	1964	1965
credit							2063540	2466766	2890930
debit							1390189	1617932	1709206
SOLDE	832822	739534	715893	728998	558597	981238	753551	848834	1187726

BALANCE DE CAPITAUX

	1957	1958	1959	1960	1961	1962	1963	1964	1965
credit							137924	236872	195180
debit							156189	360431	958854
SOLDE	-28460	-16029	44517	88547	54004	90112	-19245	-121559	-163674

BALANCE DE PAIEMENTS

	1957	1958	1959	1960	1961	1962	1963	1964	1965
credit							4745067	5548644	5823995
debit							8131245	5772039	6200650

SOLDE GENERAL DE LA BALANCE DE PAIEMENTS

	1957	1958	1959	1960	1961	1962	1963	1964	1965
(1000c)									
SOLDE BP PORTUGAL/COLONIES (et ex omnia. 7) M							-1203	1861	2945
SOLDE BP MOZ/NET							-1105	-1276	-1456
SOLDE BP MOZ/ZONE ESCUDO									
SOLDE BP ZONE ESCUDO									
SOLDE BP ZONE ESCUDO*									
SOLDE BYCOURR et CAP ZONE ESCUDO									
SOLDE PORT/ETRANGER (sans archange) M									
SOLDE COL/ETRANGER (sans archange) M									
SOLDE BP MOZ/ETRANGER									
EXP/IMP									
1-EXP/IMP									
SOLDE BP (consolid) M							0.31	0.25	0.30
SOLDE BP COL (consolid) M							1368	2460	2460
SOLDE BP COL (consolid) M							1785	1785	-491

87

Balance de Paiements
soldes par sommes 990.

1000 contos

SOURCES:

Estadística de Comercio

Externo

Barrières
au-balance commercial ICSubalance
de liquidations

	2.153	OCDE/EUR	OCDE/aut	P-monde	Etranger	total
1960 BALANCE COMMERCIALE**	31	-667	-106	-232	-1123	-1092
BAL. PREST. GRAT. + CAP.	-864	41	71	1629	1682	818
TOTAL	-834	-33	10	6	580	-274
1961 BALANCE COMMERCIALE	125	-659	-25	1403	719	-366
BAL. PREST. GRAT. + CAP.	-1037	-449	-102	-249	-800	-951
TOTAL	-912	8	61	1870	1933	949
1962 BALANCE COMMERCIALE	-6	-103	14	-1	-92	-122
BAL. PREST. GRAT. + CAP.	-619	-545	-28	1625	1052	-223
TOTAL	-625	-534	-234	-264	-1032	-1242
1963 BALANCE COMMERCIALE	-116	-54	76	2323	2411	1188
BALANCE PREST. GRAT.	-989	-118	3	-24	-139	-164
BALANCE CAPITAUX	-2	-840	-153	2095	1240	-218
TOTAL	-1105	-992	-198	-327	-1477	-1777
1964 BALANCE COMMERCIALE	-186	183	164	2186	2533	1407
BALANCE PREST. GRAT.	-1080	-40	-19	10	-49	29
BALANCE CAPITAUX	-30	-609	-53	1870	1008	-393
TOTAL	-1278	-1279	-192	-511	-1782	-1954
1965 BALANCE COMMERCIALE	-210	314	185	2338	2637	1672
BALANCE PREST. GRAT.	-1223	-76	33	-33	-76	-51
BALANCE CAPITAUX	-25	-1040	26	1995	941	-333
TOTAL	-1468	-860	-442	-475	-1777	-1900
1966 BALANCE COMMERCIALE	-299	138	149	2790	3077	2015
BALANCE PREST. GRAT.	-1126	138	-60	-190	-376	-484
BALANCE CAPITAUX	-20	-55	-353	2128	922	-318
TOTAL	-1314	-1077	-860	-738	-2675	-3088
1967 BALANCE COMMERCIALE	-124	197	119	2632	2968	1978
BALANCE PREST. GRAT.	-173	197	-79	-230	-169	-169
BALANCE CAPITAUX	-26	-67	-825	1635	63	-1279
TOTAL	-1406	-947	-874	-1040	-3336	-3930
1968 BALANCE COMMERCIALE	-124	-624	159	3172	3495	2600
BALANCE PREST. GRAT.	-1051	164	52	1	-67	-210
BALANCE CAPITAUX	-55	-120	-663	2133	52	-1570
TOTAL	-1240	-1378	-947	-333	-3338	-3801
1969 BALANCE COMMERCIALE	-413	-1392	137	3174	3645	3101
BALANCE PREST. GRAT.	-992	395	137	70	291	260
BALANCE CAPITAUX	62	174	47	2245	599	-440
TOTAL	-1343	-863	-763			
1970 BALANCE COMMERCIALE	-624	-1422	-874	-1040	-3336	-3930
BALANCE PREST. GRAT.	-894	164	159	3172	3495	2600
BALANCE CAPITAUX	-144	-120	52	1	-67	-210
TOTAL	-1662	-1378	-947	-333	-3338	-3801
1971 BALANCE COMMERCIALE	-462	-1392	137	3174	3645	3101
BALANCE PREST. GRAT.	-548	395	137	70	291	260
BALANCE CAPITAUX	-31	174	47	2245	599	-440
TOTAL	-1038	-863	-763			

88

BALANCE DE PRELEMENTS
EVOLUTION

SOURCES: Estadística de Comercio Externo

		NOZ/ZESCO%	ocdet	C.M	*tr	total			
BALANCE COMMERCIALE	1963	-116	10.3	-773	69.0	-232	20.7	-1005	-1121
BALANCE COMMERCIALE	1964	-156	16.4	-551	57.9	-249	26.2	-800	-951
BALANCE COMMERCIALE	1965	-210	16.9	-768	61.8	-264	21.3	-1032	-1242
BALANCE COMMERCIALE	1966	-299	15.8	-1150	64.7	-327	18.4	-1477	-1777
BALANCE COMMERCIALE	1967	-173	8.9	-1471	75.8	-311	15.9	-1732	-1954
BALANCE COMMERCIALE	1968	-124	6.5	-1302	68.5	-475	25.0	-1777	-1900
BALANCE COMMERCIALE	1969	-413	13.4	-1937	62.7	-736	23.9	-2675	-3088
BALANCE COMMERCIALE	1970	-624	15.8	-2296	59.0	-1040	26.9	-3336	-3960
BALANCE COMMERCIALE	1971	-462	12.2	-2339	61.6	-999	26.3	-3338	-3801
BAL PREST GRATUITES	1963	-988		112		1629		1741	753
BAL PREST GRATUITES	1964	-1090		69		1970		1939	849
BAL PREST GRATUITES	1965	-1223		88		2323		2411	1109
BAL PREST GRATUITES	1966	-1126		347		2186		2533	1407
BAL PREST GRATUITES	1967	-1165		499		2336		2837	1672
BAL PREST GRATUITES	1968	-1051		267		2790		3077	2016
BAL PREST GRATUITES	1969	-992		316		2652		2968	1979
BAL PREST GRATUITES	1970	-894		323		3172		3495	2600
BAL PREST GRATUITES	1971	-545		472		3174		3646	3101
BALANCE DE CAPITAL	1963	-2		-23		6		-17	-19
BALANCE DE CAPITAL	1964	-30		-91		-1		-92	-122
BALANCE DE CAPITAL	1965	-25		-115		-24		-139	-164
BALANCE DE CAPITAL	1966	-20		-59		10		-49	29
BALANCE DE CAPITAL	1967	25		-43		-32		-76	-51
BALANCE DE CAPITAL	1968	-55		-159		-190		-378	-434
BALANCE DE CAPITAL	1969	62		-151		-79		-230	-169
BALANCE DE CAPITAL	1970	-144		-68		1		-67	-210
BALANCE DE CAPITAL	1971	-31		221		70		291	260
TOTAL	1963	-1105		-684		1403		719	-386
TOTAL	1964	-1276		-573		1625		1052	-223
TOTAL	1965	-1458		-795		2036		1240	-218
TOTAL	1966	-1406		-882		1970		1008	-399
TOTAL	1967	-1314		-1014		1998		981	-333
TOTAL	1968	-1240		-1203		2126		927	-318
TOTAL	1969	-1343		-1772		1835		83	-1279
TOTAL	1970	-1562		-2041		2133		92	-1570
TOTAL	1971	-1038		-1546		2246		599	-440

68 A

BALANCE DE PAIEMENTS
EVOLUTION

1000€

	NOZ/total BCOM		BCAP	B PREST GR	BP		
1963	-1121		-16	753		-396	
1964	-951	-15.2	-122	849	12.7	-229	-42.2
1965	-1242	30.6	-164	1188	39.9	-218	-2.2
1966	-1777	43.1	29	1407	18.4	-399	83.0
1967	-1954	10.0	-61	1672	18.8	-333	-16.5
1968	-1900	-2.8	-134	2016	20.8	-318	-4.5
1969	-3088	52.5	-189	1978	-1.9	-1279	302.2
1970	-3950	28.2	-210	2600	31.4	-1570	22.8
1971	-3901	-4.0	260	3101	19.9	-440	-72.0
	6.7		19.1		19.9		39.8
	7.0		22.4		20.0		48.9

	NOZ/ZESC BCOM		B PREST GR	BTOT	BCAP
1963	-116		-988	-1105	-2
1964	-156	34.5	-1090	-1276	-30
1965	-210	34.5	-1223	-1458	-25
1966	-299	42.4	-1126	-1406	-20
1967	-173	-42.1	-1165	-1314	25
1968	-124	-28.3	-1061	-1240	-55
1969	-413	233.1	-992	-1343	52
1970	-624	51.1	-894	-1662	-144
1971	-462	-26.0	-545	-1038	-31
	avg64/71		37.4	-6.8	1.1
	avg64/70		46.5	-1.0	6.5

	NOZ/ETRANGER BCOM		B PREST GR	BTOT	BCAP
1963	-1005		1741	719	-17
1964	-800	-20.4	1939	1052	-92
1965	-1032	29.0	2411	1240	-138
1966	-1477	43.1	2633	1098	-49
1967	-1762	20.6	2837	981	-76
1968	-1777	-0.3	3077	922	-379
1969	-2675	50.5	2968	83	-230
1970	-3335	24.7	3495	82	-57
1971	-3338	0.1	3646	599	291
	avg64/71		18.4	10.0	67.8
	avg64/70		21.0	10.8	-1.5

	NOZ/ocdet BCOM		BCAP	B PREST GR	BP	
1963	-773		-23	112		-684
1964	-551	-20.7	-91	69	-38.4	-673
1965	-758	39.4	-116	68	27.5	-795
1966	-1150	49.7	-69	347	294.3	-862
1967	-1471	27.9	-43	499	43.8	-1014
1968	-1302	-11.5	-188	287	-42.5	-1203
1969	-1927	48.8	-151	316	10.1	-1772
1970	-2296	18.5	-88	323	2.3	-2041
1971	-2338	1.9	221	472	46.1	-1646
	avg64/71		18.3		42.9	43.2
	avg64/70		20.6		42.4	18.5

	NOZ/r.m BCOM		BCAP	B PREST GR	BP	
1963	-232		6	1829		1403
1964	-249	7.3	-1	1870	14.8	1635
1965	-264	6.0	-24	2323	24.2	2036
1966	-327	23.9	10	2186	-5.9	1870
1967	-311	-4.9	-33	2938	7.0	1995
1968	-475	52.7	-190	2790	19.3	2128
1969	-738	55.4	-79	2552	-4.9	1835
1970	-1040	40.9	1	3172	19.5	2133
1971	-999	-3.9	70	3174	0.1	2245
			22.2		9.3	6.8
			25.9		10.6	3.0

Source: EST.COM.EXT.

IMPORTATIONS

	1937	1942	1946	1950		1950	
IMPORTATIONS	ton	ton	ton	ton	%	1000c	%
tissus coton	2933	2416	3527	4186	0.26	296	0.17
vin hl	9979	6527	9260	14691	0.05	82	0.05
mach.agric.indust	1200	724	412	4126	0.04	109	0.05
met.chem.fer	10197	2163	5609	16906	0.03	119	0.06
charbon	105516	183178	171995	220841	0.01	28	0.02
fer ACISK/brut	6555	1955	6537	8231	0.02	30	0.02
fer ACISK/manuf		1162	3690	6562	0.02	49	0.03
sous total	151	0.000	0.359	0.42	0.40	704	0.40
autres	278	0.952	649	1047	0.50	1047	0.50
TOTAL IMPORT	429	0.646	1127	1753	1.00	1753	1.00

	1955	1960	1965	1960		1960	
IMPORTATIONS	ton	ton	ton	ton	%	1000c	%
tissus coton	5676	5540	561	561	0.10	561	0.10
vin hl	257231	332795	203	203	0.06	203	0.06
mach.agric.indust	4400	5392	226	226	0.06	226	0.06
met.chem.fer	13291	14136	37	37	0.01	37	0.01
charbon	248970	293876	89	89	0.01	89	0.01
fer ACISK/brut	16730	39766	146	146	0.04	146	0.04
fer ACISK/manuf	10625	15660	150	150	0.04	150	0.04
sous total	1006	0.03	1222	1222	0.34	1222	0.34
autres	1716	0.63	2424	2424	0.66	2424	0.66
TOTAL IMPORT	2721	1.00	3646	3646	1.00	3646	1.00

RYTHME D'EVOLUTION DU COMMERCE EXTERIEUR MOZAMBICAIN

Pacte colonial/Insertion Internationale

sources: Estatística do Comercio Externo

1000=		imp				exp				solde
PORTUGAL		indice	v.annelle	aug	imp	indice	v.annelle	aug	exp	solde
1937	omp		%	%	117		%	%		
	98				117					-19
7	78	79.5	-20.4		99	84.8	-15.4			-21
8	86	84.6	-15.4		116	117.2	17.2			-50
9	78	118.2	18.2		126	107.8	7.8			-47
1940	86	110.3	10.3		150	120.0	20.0			-54
1	199	231.4	131.4	37/46	254	169.3	69.3	37/46		-55
2	186	93.5	-6.5	33.4	329	129.6	29.6	19.5		-143
3	295	158.8	58.8		268	79.9	-20.1			32
4	170	57.6	-42.4	38/46	372	141.4	41.4	38/46		-202
5	454	257.1	157.1	40.2	467	125.5	25.5	23.8		-13
6	266	58.8	-41.4	39/46	534	114.3	14.3	39/46		-268
7	512	192.5	92.5	48.1	541	101.3	1.3	24.8		-29
8	366	71.5	-26.5		523	98.7	-3.3			-157
9	358	97.8	-2.2		512	97.9	-2.1			-154
1950	426	119.8	19.8		643	125.6	25.6			-217
1	609	143.0	43.0		651	101.2	1.2			-42
2	738	121.2	21.2		476	103.8	3.8			52
3	655	88.8	-11.2		651	96.3	-3.7			4
4	677	103.4	3.4		745	114.4	14.4			-86
5	609	90.0	-10.0		826	110.9	10.9			-217
6	833	137.6	37.6		924	111.9	11.9			-86
7	911	108.7	8.7		934	101.1	1.1			-23
8	900	98.8	-1.2	46/60	924	98.9	-1.1	46/60		-24
9	1008	112.0	12.0	20.6	1043	112.9	12.9	7.5		-35
1960	1048	104.0	4.0		1105	105.9	5.9			-57
1	1038	99.8	-1.0		1156	102.8	2.8			-98
2	1031	99.3	-0.7		1277	112.4	12.4			-246
3	984	95.4	-4.6		1426	111.7	11.7			-442
4	1151	117.0	17.0		1720	120.6	20.6			-569
5	1232	107.0	7.0		1840	107.0	7.0			-608
6	1328	107.8	7.8		1809	98.3	-1.7			-431
7	1538	120.2	20.2		2224	122.9	22.9			-528
8	1679	105.2	5.2	60/70	2338	105.1	5.1	60/70		-659
9	1724	102.7	2.7	8.3	2569	109.9	9.9	10.0		-845

ETRANGER		imp				exp				solde
	omp	indice	v.annelle	aug	imp	indice	v.annelle	aug	exp	solde
1937			%	%	308		%	%		
	258				308					-48
8	192	74.4	-25.6		385	125.8	25.8			-193
9	182	94.8	-5.2		454	120.5	20.5			-232
1940	146	80.2	-19.8		301	64.9	-35.1			-155
1	187	128.1	28.1		278	92.4	-7.6			-91
2	217	115.0	15.0	37/46	292	105.0	5.0	37/46		-75
3	277	127.6	27.6	9.5	221	75.7	-24.3	13.1		56
4	290	104.7	4.7		301	136.2	36.2			-11
5	350	120.7	20.7	38/46	355	121.3	21.3	38/46		-18
6	487	139.1	39.1	13.9	544	175.4	76.4	11.5		-157
7	540	110.9	10.9	39/46	952	149.4	49.4	39/46		-422
8	707	130.9	30.9	16.6	1315	136.7	36.7	10.3		-608
9	788	111.5	11.5		1324	100.7	0.7			-536
1950	839	106.5	6.5		1220	92.1	-7.9			-381
1	796	94.9	-5.1		1340	109.8	9.8			-544
2	889	88.6	-13.4		1443	107.7	7.7			-754
3	865	125.5	25.5		1579	109.4	9.4			-714
4	906	104.7	4.7		1754	111.1	11.1			-848
5	966	108.8	8.8		1911	109.0	9.0			-925
6	857	95.9	-13.1		1863	97.5	-2.5			-1006
7	961	112.1	12.1		1981	106.3	6.3			-1020
8	1041	108.3	8.3		2212	111.7	11.7			-1171
9	910	87.4	-12.6	46/60	2354	106.4	6.4	46/60		-1444
1960	1020	112.1	12.1	6.4	2409	102.9	2.9	15.1		-1389
1	1411	138.3	38.3		2423	100.6	0.6			-1012
2	1408	99.8	-0.2		2585	106.7	6.7			-1177
3	1677	119.1	19.1		2600	100.6	0.6			-923
4	1860	112.4	12.4		2858	109.9	9.9			-978
5	1760	93.5	-8.4		3027	105.9	5.9			-1267
6	1781	101.2	1.2		2932	95.9	-3.1			-1151
7	1920	107.8	7.8		3715	126.7	26.7			-1795
8	2503	130.4	30.4		4282	115.3	15.3			-1779
9	2079	82.8	-17.2	60/70	4914	114.8	14.8	60/70		-2841
1970	2402	115.9	15.9	10.3	8464	131.5	21.5	10.1		-4062

COMMERCE EXTERIEUR PAR TERRITOIRES
STATISTIQUES
(1000 contos)

SOURCES:
ESTADÍSTICA DO COMERCIO EXTERNO
NET-EMPIRE=ZONA ESCUDO

	1937	%	1939	1940	1941	1942
ZONA ESCUDO						
EXPORTATION	104		72	98	91	205
IMPORTATION	123		121	131	164	275
SOLDE	-19	0.204	-49	-33	-73	-70
Metropole						
EXPORTATION	99		66	91	66	199
IMPORTATION	117		116	126	160	264
SOLDE	-19	0.204	-50	-34	-64	-65
Empire						
EXPORTATION	6		5	7	5	6
IMPORTATION	6		5	6	14	21
SOLDE	0		1	1	-9	-15
ETRANGER						
EXPORTATION	258		162	146	187	217
IMPORTATION	306		464	301	278	292
SOLDE	-48	0.716	-202	-155	-91	-75
SOLDE TOTAL	-67		-331	-199	-164	-145
EXPORT TOTAL	362		254	244	279	422
IMPORT TOTAL	429		595	432	442	567
EXPORT/IMPORT	0.271		0.260	0.373	0.309	0.472
Metropole	0.273		0.198	0.289	0.339	0.446
Empire	0.713		0.598	0.598	0.673	0.514
Empire/Import	0.713		0.793	0.637	0.629	0.515
Empire/Export	0.017		0.024	0.029	0.018	0.014
Empire/Import	0.014		0.009	0.014	0.032	0.037

	1964	1965	1966	1967	1968	1969	1970
ZONA ESCUDO							
EXPORTATION	1092	1276	1375	1491	1609	1694	1970
IMPORTATION	1630	1956	2043	2007	2456	2575	2697
SOLDE	-538	-678	-668	-515	-647	-681	-927
		0.385	0.349	0.237	0.223	0.267	0.193
Metropole	984	1151	1232	1320	1596	1679	1724
exportation	1426	1720	1640	1809	2224	2338	2559
importation	-441	-569	-608	-481	-628	-659	-845
solde		0.291	0.293	0.216	0.208	0.259	0.164
Empire	108	127	143	163	213	215	246
exportation	204	236	203	196	232	237	326
importation	-96	-109	-60	-35	-19	-22	-82
solde		0.063	0.056	0.021	0.015	0.008	0.016
ETRANGER	1680	1760	1781	1920	2503	2073	2402
EXPORTATION	2850	3027	3532	3715	4282	4914	6464
IMPORTATION	-970	-1267	-2151	-1795	-1779	-2341	-4062
SOLDE		0.645	0.651	0.733	0.777	0.733	0.807
		-1946	-2019	-2311	-2426	-3522	-4969
SOLDE TOTAL	-1516						
EXPORT TOTAL	2972	3038	3150	3411	4312	5967	4372
IMPORT TOTAL	4488	4983	5775	5722	6758	7409	9361
		0	0	0	0	0	0
EXPNET/EXPTOTAL	0.331	0.379	0.550	0.399	0.370	0.423	0.394
IMPNET/IMPTOTAL	0.318	0.345	0.508	0.316	0.330	0.312	0.274
EXPETN/EXPTOTAL	0.633	0.679	0.664	0.563	0.580	0.523	0.549
IMPETN/IMPTOTAL	0.637	0.607	0.658	0.649	0.636	0.658	0.691
EXPENP/EXPTOTAL	0.036	0.042	0.045	0.040	0.049	0.054	0.056
IMPENP/IMPTOTAL	0.045	0.047	0.034	0.035	0.034	0.032	0.035

	1964	1965	1966	1967	1968	1969	1970	1971	1972
INDUSTRIES DE TRANSFORMATION	5035	5631	6337	6738	8051	8051	8051	8051	8051
INDUSTRIES DE TRANSFORMATION	2452	2599	2809	3182	3752	3752	3752	3752	3752
INDUSTRIES DE TRANSFORMATION	1513	1570	1623	1754	1928	1928	1928	1928	1928
INDUSTRIES DE TRANSFORMATION	119	123	130	140	150	150	150	150	150
INDUSTRIES DE TRANSFORMATION	70	100	162	173	227	227	227	227	227
INDUSTRIES DE TRANSFORMATION	2555	2555	2555	2555	2555	2555	2555	2555	2555
INDUSTRIES DE TRANSFORMATION	1300	1300	1300	1300	1300	1300	1300	1300	1300
INDUSTRIES DE TRANSFORMATION	2845	2845	2845	2845	2845	2845	2845	2845	2845
INDUSTRIES DE TRANSFORMATION	2817	2817	2817	2817	2817	2817	2817	2817	2817
INDUSTRIES DE TRANSFORMATION	1015	1015	1015	1015	1015	1015	1015	1015	1015
INDUSTRIES DE TRANSFORMATION	10084	10084	10084	10084	10084	10084	10084	10084	10084
INDUSTRIES DE TRANSFORMATION	151480	151480	151480	151480	151480	151480	151480	151480	151480
INDUSTRIES DE TRANSFORMATION	54132	54132	54132	54132	54132	54132	54132	54132	54132
INDUSTRIES DE TRANSFORMATION	9488	9488	9488	9488	9488	9488	9488	9488	9488
INDUSTRIES DE TRANSFORMATION	32019	32019	32019	32019	32019	32019	32019	32019	32019
INDUSTRIES DE TRANSFORMATION	36	36	36	36	36	36	36	36	36
INDUSTRIES DE TRANSFORMATION	231	231	231	231	231	231	231	231	231
INDUSTRIES DE TRANSFORMATION	324	324	324	324	324	324	324	324	324
INDUSTRIES DE TRANSFORMATION	2573	2573	2573	2573	2573	2573	2573	2573	2573
INDUSTRIES DE TRANSFORMATION	59	59	59	59	59	59	59	59	59
INDUSTRIES DE TRANSFORMATION	156	156	156	156	156	156	156	156	156
INDUSTRIES DE TRANSFORMATION	149	149	149	149	149	149	149	149	149
INDUSTRIES DE TRANSFORMATION	3031	3031	3031	3031	3031	3031	3031	3031	3031
INDUSTRIES DE TRANSFORMATION	131	131	131	131	131	131	131	131	131
INDUSTRIES DE TRANSFORMATION	94	94	94	94	94	94	94	94	94
INDUSTRIES DE TRANSFORMATION	189	189	189	189	189	189	189	189	189
INDUSTRIES DE TRANSFORMATION	133	133	133	133	133	133	133	133	133
INDUSTRIES DE TRANSFORMATION	900	900	900	900	900	900	900	900	900
INDUSTRIES DE TRANSFORMATION	43	43	43	43	43	43	43	43	43
INDUSTRIES DE TRANSFORMATION	29	29	29	29	29	29	29	29	29
INDUSTRIES DE TRANSFORMATION	27	27	27	27	27	27	27	27	27
INDUSTRIES DE TRANSFORMATION	101	101	101	101	101	101	101	101	101
INDUSTRIES DE TRANSFORMATION	30	30	30	30	30	30	30	30	30
INDUSTRIES DE TRANSFORMATION	51	51	51	51	51	51	51	51	51
INDUSTRIES DE TRANSFORMATION	18274	18274	18274	18274	18274	18274	18274	18274	18274
INDUSTRIES DE TRANSFORMATION	126	126	126	126	126	126	126	126	126
INDUSTRIES DE TRANSFORMATION	270	270	270	270	270	270	270	270	270
INDUSTRIES DE TRANSFORMATION	102	102	102	102	102	102	102	102	102
INDUSTRIES DE TRANSFORMATION	29	29	29	29	29	29	29	29	29
INDUSTRIES DE TRANSFORMATION	48	48	48	48	48	48	48	48	48
INDUSTRIES DE TRANSFORMATION	10	10	10	10	10	10	10	10	10
INDUSTRIES DE TRANSFORMATION	1750	1750	1750	1750	1750	1750	1750	1750	1750
INDUSTRIES DE TRANSFORMATION	838	838	838	838	838	838	838	838	838

INDUSTRIES DE TRANSFORMATION INTERIEUR

INDUSTRIES DE TRANSFORMATION

INDUSTRIES DE TRANSFORMATION

PRODUCTION EXPORTEE

SOURCES:
1946/1966-EST. COMERCIO EXTERNO
1966/1967-BOL. MENSAL DE ESTADISTICA
1968/1974-D. SER. INT. P. ECO.

	1937			1942			1946					
	TON	CONTOS	ZEXP	prim/un	TON	CONTOS	ZEXP	prim/un	TON	CONTOS	ZEXP	prim/un
PRODUCTION EXPORTEE												
EXPORTATON TOTALE		361503		422258		955421						
PRINCIPAUX PRODUITS:		250102	0.692	302371	0.715	670216	0.694	2.034				
COTON	8412	35856	0.099	14331	0.392	32739	0.275	8.132				
fibro						9848	0.002	0.150				
semence												
fibrille												
CAJOU	40021	21423	0.059	10230	0.014	38834	0.044	1.095				
cajou brut												
amande												
huile												
OLEAGINEUX	35785	50054	0.138	33579	0.096	47231	0.097	1.975				
SENECES	26266	30112	0.063	6368	0.014	16539	0.035	2.065				
copra				6368	0.029	10940	0.039	5.794				
arachide												
HUILES	73476	66503	0.185	55942	0.128	76328	0.094	1.194				
BAGASSES	22648	45754	0.127	12105	0.039	18456	0.054	5.775				
SUCRE				672	0.012	997	0.014	13.400				
SYSL				41520	0.053	80596	0.028	0.342				
THE												
BOIS/EN brut												
PETROLE												
Essence												
Huiles comb.												
Autres exportations		111407	0.308	119087	0.264	296205	0.306					

95 A

	1947	1948	1949						
	TON	TON	TON	prim/ton	prim/ton	prim/ton	REXP	REXP	prim/ton
	CONTOS	CONTOS	CONTOS						
PRODUCTION EXPORTEE									
EXPORTATION TOTALE	278783	2809141	302990	0.699	0.568	0.306	596279	656633	2.627
PRINCIPAUX PRODUITS:									
COTON									
fibre	17589	26976	28124	0.161	0.165	0.671	152127	256765	9.130
semence	16769	26172	26278	0.010	0.021	0.993	8887	36588	1.362
fibrille									
CAJOU									
cajou brut	50461	45526	42881	0.072	0.044	1.200	60527	52898	1.234
evande									
huile									
OLEAGINEUX									
SEMENCES									
coco	26861	41823	44477	0.104	0.171	5.117	46854	172551	3.880
arachide	4352	6124	297	0.013	0.013	2.565	10502	784	2.640
HUILES	9372	9022	6500	0.093	0.060	8.241	77629	54407	6.970
ERR									
BAGASSES	50180	54236	56596	0.078	0.059	1.348	65322	76523	ERR
SUCRE	16455	16668	16620	0.069	0.096	7.182	74403	184602	1.323
SISAL	1472	1551	2361	0.024	0.019	14.990	20242	44740	0.114
THE									
BOIS/EN brut	87052	88142	74772	0.036	0.023	0.365	29986	26875	18.950
PETROLE									
Essence									
Huiles comb.									
Autres exportations	252307	389764		0.301	0.312			919703	0.000

95 B

1952

1951

1950

TON CONTOS ZEXP prim/un TON CONTOS ZEXP prim/un TON CONTOS ZEXP prim/un

PRODUCTION EXPORTEE

EXPORTATION TOTALE

PRINCIPAUX PRODUITS:

COTON	24359	267275	0.219	10.959	24101	315635	0.219	13.139	30137	412596	0.288	13.594
fibre	1667	16847	0.014	9.926			0.000					
essence			0.000				0.000					
fibrille			0.000				0.000					
CAJOU	68810	91678	0.078	1.332	44100	88676	0.000	6.061	47350	134092	0.087	2.892
cajou brut			0.000				0.000					
axande			0.000				0.000					
huile			0.000				0.000					
OLEAGINEUX	42958	209674	0.171	4.854	37382	227735	0.000	0.157	36399	134410	0.087	3.508
SEMENCES	1915	895	0.005	9.443			0.000					ERR
cspira	4172	36432	0.030	8.733	2973	34476	0.000	0.024	6320	29967	0.035	9.166
arachide			0.000		12438	20573	0.000	0.014	19572	23584	0.015	1.506
HUILES	65000	95546	0.070	1.319	53380	90920	0.000	0.683	62569	166484	0.108	2.531
BAGRESSES	18826	153879	0.126	6.174	19196	280470	0.051	0.179	17965	167956	0.109	9.943
SUCRE	2757	62864	0.051	22.693	2762	61863	0.023	0.043	2371	42476	0.028	15.373
SISAL	79277	20451	0.023	0.359	104365	37489	0.000	0.026	116377	37262	0.024	0.320
THE			0.000				0.000					
BOIS/EN brut			0.000				0.000					
PETROLE			0.000				0.000					
Essence			0.000				0.000					
huiles comb.			0.000				0.000					
Autres exportations	263107		0.216			316148		0.220		384326		0.249

1542263

1447085

309770

957636

1220746

1128937

803779

1128937

341760

1157927

0.751

9.368

0.751

9.368

0.288

13.594

0.087

2.892

0.087

3.508

ERR

9.166

1.506

0.108

2.531

0.109

9.943

0.028

15.373

0.024

0.320

0.249

	1953			1954			1955					
	TON	CONTOS	REMP	prim/ton	TON	CONTOS	REMP	prim/ton	TON	CONTOS	REMP	prim/ton
PRODUCTION EXPORTEE												
EXPORTATION TOTALE		1773028			1718753				1695766			
PRINCIPAUX PRODUITS:	302683	1402064	0.790	3.664	370297	1377244	0.801	3.718	390376	1057092	0.600	3.476
COTON	36267	530421	0.299	13.064	30602	536020	0.312	13.886	32687	430396	0.254	13.102
semence												
Fibrille												
CRUOU	56643	176615	0.100	3.163	58992	146366	0.085	2.464	49060	127353	0.075	2.596
cajou brut												
amande												
huile												
OLEAGINEUX												
SEMENCES	36615	197761	0.111	5.121	36554	162909	0.095	4.457	34923	140163	0.083	4.029
copra				ERR				ERR				ERR
arachide	9021	69678	0.039	7.724	10554	76275	0.044	7.227	13346	89398	0.053	6.598
HUILES	19949	26235	0.016	1.415	28660	34743	0.020	1.468	25072	41976	0.026	1.674
BASSES	68530	168321	0.095	2.455	52255	126864	0.074	2.424	65820	218640	0.126	2.489
SUCRE	22371	120400	0.074	5.712	24852	114731	0.067	4.617	26896	121443	0.072	4.516
SISAL	3503	63645	0.036	18.169	5239	141064	0.082	26.977	5540	165129	0.091	29.002
THE	126084	36988	0.021	0.293	119899	39472	0.023	0.330	117132	37104	0.022	0.317
BOIS/EN brut												
PETROLE												
Essence												
Huiles comb.												
Autres exportations		371764	0.210		341509					336674		

	1956			1957			1958					
	TON	COMTOS	%EXP	prim/ton	TON	COMTOS	%EXP	prim/ton	TON	COMTOS	%EXP	prim/ton
PRODUCTION EXPORTEE												
EXPORTATION TOTALE		1515400			1872070				2028556			
PRINCIPALX PRODUITS:	406817	1285174	0.848	3.159	500697	1639479	0.876	3.274	530936	1769249	0.872	3.392
COTON	22677	308821	0.204	13.618	31578	477074	0.255	15.108	35874	549073	0.271	15.263
fibre												
essence												
fibrille												
CAJOU	37974	126372	0.089	9.328	66291	223298	0.119	8.273	95973	253917	0.125	2.639
cajou brut												
amande												
huile												
OLEAGINEUX	41977	166311	0.110	4.019	45507	172764	0.092	3.797	44368	169323	0.093	4.267
SZNENCES				ERR				ERR				ERR
copra												
arachide	19628	109048	0.072	7.886	15799	122434	0.065	7.752	11976	69867	0.044	7.604
MULES	26639	39732	0.026	1.491	27448	38563	0.021	1.406	34044	34500	0.017	1.013
BAGASSES	98176	246523	0.164	2.531	122321	319978	0.169	2.583	132987	237174	0.166	2.547
SUCRE	27940	166968	0.084	4.544	32374	127616	0.068	3.942	32450	131300	0.065	4.049
SISAL												
THE	6376	120484	0.020	19.198	5969	116232	0.063	20.145	6904	146649	0.072	21.098
BOIS/EN brut	131930	36917	0.026	0.296	151578	43480	0.023	0.287	136860	36950	0.019	0.285
PETROLE												
Essence												
Huiles comb.												
Autres exportations		250226	0.162		232591		0.124		259323		0.129	

1961

1960

1959

	TON	CONTOS	REMP	PRIM/UN FON	COMTOS	REMP	PRIM/UN FON	COMTOS	REMP	PRIM/UN
PRODUCTION EXPORTEE										
EXPORTATION TOTALE		1503980			2099250			2548125		
PRINCIPALUX PRODUITS	408932	1667867	0.876	4.079	1841738	0.877	4.404	2378765	0.934	4.944
COTON	35051	540622	0.284	15.424	681595	0.925	15.348	696012	0.273	15.328
fibre			0.000			0.000			0.000	
semence			0.000			0.000			0.000	
fibrille			0.000			0.000			0.000	
CAJOU	61909	176069	0.093	2.669	189915	0.095	3.580	314982	0.124	3.724
cajou brut			0.000			0.000		24751	0.010	23.394
amande			0.000			0.000			0.000	
huile			0.000			0.000			0.000	
OLEAGINEUX			0.000			0.000			0.000	
SEMENCES	37639	211046	0.111	5.807	194393	0.093	4.769	286877	0.105	4.443
cayenne			0.000			0.000			0.000	ERR
arachide			0.000			0.000			0.000	ERR
HUILES	8422	75584	0.040	0.975	51025	0.024	7.991	180367	0.075	9.429
HUILES	23142	94036	0.018	1.471	52642	0.026	1.530	51476	0.020	1.733
BAGASSES	114108	289587	0.152	2.538	278239	0.133	2.501	324880	0.127	2.654
SUCRE	30596	158418	0.083	5.178	177863	0.085	5.384	162099	0.064	5.702
SISAL	7587	154485	0.081	19.342	176420	0.084	21.872	235730	0.092	23.789
THE	90074	27159	0.014	0.302	28658	0.014	0.395	111851	0.044	1.253
BOIS/EN brut			0.000			0.000			0.000	
PETROLE			0.000			0.000			0.000	
Expence			0.000			0.000			0.000	
Huiiles comb.			0.000			0.000			0.000	
Autres exportations		236101	0.124		257512	0.123		189551	0.086	

95 F

1964

1963

1962

	TON	CONTOS	REMP	prim/un	TON	CONTOS	REMP	prim/un	TON	CONTOS	REMP	prim/un
PRODUCTION EXPORTEE												
EXPORTATION TOTALE		2615832	0.810			2696170	0.779			3042681	0.762	4.623
PRINCIPAL PRODUITS:	490683	2118893	0.810	4.318	519415	2255280	0.779	4.342	514776	2379608	0.762	4.623
COTON	36301	512861	0.234	16.853	32954	527759	0.182	16.015	33572	568155	0.187	16.923
fibre			0.000				0.000				0.000	
serrice			0.000				0.000				0.000	
fibrille			0.000				0.000				0.000	
CAJOU	80478	230940	0.086	2.670	119210	404106	0.140	3.390	124239	516389	0.170	4.159
cajou brut	1000	43394	0.017	22.639	2686	61337	0.021	22.844	3503	81516	0.030	26.125
amande			0.000				0.000				0.000	
huile			0.000				0.000				0.000	
OLEAGINEUX			0.000				0.000				0.000	
SERENES	52794	204515	0.078	3.074	46433	204038	0.070	4.394	43812	208263	0.066	4.754
copra			0.000				0.000				0.000	
arachide			0.000				0.000				0.000	
HUILES	17893	143605	0.057	8.361	14863	114801	0.040	7.672	7319	85643	0.019	7.405
BAGASSES	31468	53450	0.022	1.859	20067	54634	0.019	1.947	35391	62218	0.021	1.843
SUCRE	124431	345117	0.132	2.656	124836	327331	0.113	2.622	89347	246723	0.081	2.948
SUCRE	29643	166784	0.064	5.623	29660	251615	0.090	8.615	31581	274376	0.090	8.688
SISAL	8889	179682	0.069	19.980	8436	185436	0.054	18.421	9017	163921	0.054	18.179
THE			0.049	1.268	112089	144004	0.050	1.286	142341	186911	0.061	1.313
BOIS/EN brut	101306	127635	0.049				0.000				0.000	
PETROLE			0.000				0.000				0.000	
Esence			0.000				0.000				0.000	
Huiles comb.			0.000				0.000				0.000	
Autres exportations		486939	0.180			268313	0.093			463399	0.152	

95 6

	1965			1966			1967					
	TON	CONTOS	REXP	prim/ton	TON	CONTOS	REXP	prim/ton	TON	CONTOS	REXP	prim/ton
PRODUCTION EXPORTEE												
EXPORTATON TOTALE		3105987				3229000				3500000		
PRINCIPAUX PRODUITS:	495802	2945258	0.756	4.733	981649	2772765	0.660	2.825	1034825	2865796	0.620	2.773
COTON												
fibre	32543	657332	0.179	17.126	26164	461078	0.153	17.465	38227	639516	0.192	16.703
semence			0.000				0.000				0.000	
fibrille			0.000				0.000				0.000	
CAJOU												
cajou brut	98668	492400	0.189	4.990	77235	496514	0.135	5.652	56102	308602	0.088	6.492
amande	4005	110748	0.036	27.652	5729	161106	0.050	28.121	6080	222748	0.064	27.574
huile			0.000		2051	13900	0.004	6.777	3735	20075	0.006	5.376
OLEAGINEUX												
SEMENCES												
copra	28874	167932	0.000		39919	168658	0.000		42948	191419	0.000	4.467
arachide			0.054	5.878			0.022	4.989			0.055	ERR
HUILES	9588	72031	0.000		13571	192945	0.000		21361	190265	0.000	ERR
BAGASSES	42242	62991	0.023	7.613	32498	70098	0.041	9.796	37708	75679	0.054	6.907
SUCRE	94936	241833	0.027	1.965	147059	466095	0.022	2.157	109451	329082	0.022	2.012
SUCRE	31881	174857	0.044	9.074	28694	128861	0.040	9.189	23172	100013	0.029	9.007
SISAL	30091	205475	0.066	5.572	12950	263961	0.079	4.827	14410	259363	0.074	17.899
THE	143774	193629	0.066	20.362	125080	171516	0.079	19.611	106099	154773	0.074	1.541
BOIS/CH brut			0.062	1.847			0.000				0.000	ERR
PETROLE			0.000				0.000				0.000	ERR
Essence			0.000		90561	93605	0.029	1.034	107686	119162	0.084	1.106
Huiles comb.			0.000		386121	183738	0.057	0.476	464962	248891	0.071	0.537
Autres exportations		547027	0.176			219307	0.068			353367	0.102	

95 H

	1966			1963			1970		
	TON	REMP	PRIM/UN	TON	REMP	PRIM/UN	TON	REMP	PRIM/UN
PRODUCTION EXPORTEE									
EXPORTATION TOTALE	4420000	0.824	3.143	4060000	0.832	3.298	4506000	0.795	3.338
PRINCIPAUX PRODUITS:	1159000	3640000		9394000			3582000		
COTON	39000	636000	16.308	48000	796000	16.593	739000	0.184	16.796
fibre								0.000	
sennecé								0.000	
fibrille								0.000	
CAJOU	133000	698000	5.248	69000	400000	5.797	404000	0.000	6.121
cajou brut	110000	360000	32.727	13000	360000	29.251	464000	0.103	30.933
arande	7000	24000	3.429	7000	26000	9.714	22000	0.005	3.867
huile						ERR		0.000	
OLEAGINEUX	47000	277000	5.894	41000	196000	4.829	240000	0.000	5.333
SERENCES								0.049	ERR
cocoa								0.000	ERR
arachide								0.031	ERR
NUILES	17000	192000	11.294	13000	128000	9.846	201000	0.022	11.167
BAGASSES	36000	61000	1.694	29000	59000	0.014	49000	0.022	2.000
SUCRE	146000	463000	3.103	170000	548000	3.224	559000	0.123	3.101
SISAL	30000	121000	4.039	29000	123000	0.030	116000	0.026	4.069
THE	14000	296000	21.143	16000	234000	14.625	233000	0.052	14.563
BOIS/EN brut	107000	164000	1.720	109000	207000	1.899	197000	0.044	1.970
PETROLE	91000	98000	ERR	99000	90000	ERR	89000	0.020	ERR
Essence	240000	0.022	1.077	205000	0.022	1.033	322000	0.049	1.060
Huiles comb.	480000	0.054	0.500	367000	0.050	0.590	422000	0.049	0.526
Autres exportations	697506	0.158		536074	0.131		649090	0.144	

INDUCTION EXPORTEE

IMPORTATION TOTALE

INCIPRAN PRODUITS:

1971

TON COMFOS

REXP

prim/un

1972

TON COMFOS

REXP

prim/un

1973

TON COMFOS

REXP

prim/un

1974

TON COMFOS

REXP

prim/un

0.012

	1971	1972	1973	1974	
TON COMFOS	36000	34000	49000	31000	7560000
REXP	0.142	0.142	0.000	0.000	0.000
prim/un	18.250	18.250	19.118	22.796	0.111
1972	4613000	4768000	5541000	766000	6137000
REXP	0.005	0.005	0.000	0.000	0.000
prim/un	3.520	3.520	3.723	4.570	0.612
1973	3714000	3716000	4463000	766000	6137000
REXP	0.005	0.005	0.000	0.000	0.000
prim/un	18.250	18.250	19.118	22.796	0.111
1974	657000	650000	1117000	841000	841000
REXP	0.000	0.000	0.000	0.000	0.000
prim/un	0.000	0.000	0.000	0.000	0.000
cajou brut	53000	68000	33000	73000	447000
REXP	0.072	0.061	0.037	0.273	0.059
prim/un	33.000	30.259	5.647	34.000	0.142
amande	20000	27000	30000	24000	1072000
REXP	0.143	0.171	0.184	0.142	0.012
prim/un	3.187	3.333	3.333	3.333	0.000
huile	12000	12000	15000	14000	67000
REXP	0.008	0.008	0.000	0.000	0.000
prim/un	ERR	ERR	ERR	ERR	0.000
LEBENNEUM	47000	44000	48000	42000	554000
REXP	0.000	0.000	0.040	0.073	0.000
prim/un	4.936	4.936	5.000	4.646	0.000
capra	13000	132000	17000	9000	2248000
REXP	0.050	0.028	0.000	0.000	0.030
prim/un	9.846	ERR	ERR	ERR	0.014
MUILLES	41000	145000	40000	35000	106000
REXP	0.028	0.030	0.038	0.038	0.009
prim/un	1.780	11.154	11.428	12.412	0.030
SAIGASSES	207000	603000	179000	159000	1560000
REXP	0.149	0.126	0.100	0.055	0.209
prim/un	3.319	3.061	3.061	3.055	0.030
UCRE	28000	120800	27000	11000	226000
REXP	0.027	0.025	0.039	0.037	0.037
prim/un	4.464	5.483	8.037	8.037	0.037
ISRA	16000	276000	18000	19000	283000
REXP	0.060	0.062	0.042	0.042	0.043
prim/un	17.260	17.284	12.899	12.899	0.000
WU	104000	213000	125000	116000	323000
REXP	0.041	0.045	0.050	0.050	0.000
prim/un	1.827	1.805	1.805	2.224	0.000
WU/EN brut	53000	51600	37000	18000	33000
REXP	0.012	0.011	0.038	0.038	0.004
prim/un	1.075	1.159	1.159	1.159	0.047
ESSENCE	425000	197000	233000	215000	369000
REXP	0.066	0.041	0.039	0.039	0.017
prim/un	0.607	0.549	0.549	0.549	0.039
autres exportations	735157	709725	1211017	293225	293225
REXP	0.159	0.149	0.219	0.219	0.039
prim/un	0.159	0.149	0.219	0.219	0.039

Clause or-1940

Accord par échange des notes conclu entre le Portugal e l' Union Sud Africaine le 2 de Mai de 1940 (publié dans le " Diário do Governo", 1ª Série, 7 de maio de 1940) :

".....
.. (5) Com respeito à conversão do pagamento diferido dos indígenas que regressam do seu emprêgo nas minas do Rand a Moçambique e à do seu dinheiro na fronteira da União com Moçambique, o Governo da União obriga-se a aplicar a taxa pública de câmbio aplicável às transacções comerciais normais dos nacionais da União. Fica entendido que, se em qualquer momento depois de três meses a contar da data em que o presente Acordo entrar em vigor o Governo Português julgar, por motivos de natureza prática ou por conveniência, ser preferível receber o pagamento diferido ou parte dele em ouro, o Governo da União assegurará a obtenção do ouro para aquele fim a um preço baseado na taxa pública de câmbio."

".....
..... (5) Au regard de la conversion du payement differé des indigènes qui quittent leur emploi des mines du Rand pour retourner au Mozambique et de leur argent à la frontière de l'Union avec le Mozambique, le Gouvernement de l'Union s'oblige à appliquer le taux public de change applicable aux transactions commerciales normales des citoyens nationaux. Il est entendu que si, à tout moment trois mois à compter de la date de l'entrée en vigueur du présent Accord, le Gouvernement portugais juge préférable pour des raisons de nature pratique ou de convenance, de recevoir le payement différé ou une partie en or, le Gouvernement de l'Union assurera visant cet objectif l'actroi de l'or à un prix basé sur le taux public de change."

Clause or -1964

Accord secret, complémentaire à l'accord du 13 octobre de 1964 signé, à la même date, entre le Portugal e la République Sud Africaine (Franco Nogueira/ Hilgard Müller, Ministres des affaires étrangères):

".....
.....Entende-se que se em qualquer momento depois da entrada em vigor deste acordo o Governo Português considerar que, por razões de natureza prática e por conveniência, fôr preferível receber os pagamentos ou qualquer parte deles, em oiro, o Governo da República da Africa do Sul assegurará que o oiro para esse fim será obtido a um preço baseado na taxa pública de câmbio."

".....
.....Il est entendu que si, à tout moment après l'entrée en vigueur de cet Accord, le Gouvernement portugais juge préférable pour des raisons de nature pratique ou de convenance, de recevoir les paiements ou une partie en or, le Gouvernement de la République Sud Africaine assurera visant cet objectif que l'or soit acroyé à un prix basé sur le taux public de change."

PRINCIPAUX EXPORTATEURS DE NOIX DE CAJOU (cajou brut)-1945,

ENTREPRISES	LIEU
Amarshi Bokaldas & C ^a	Lourenço Marques
B. Kakobhai & C. ^a	" "
Calanchand Irachand & C. ^a	" "
Damodar Mangalji & C. Lda	" "
F. Bridler & C. ^a	" "
Gulashussen & C ^a Lda	" "
Harilad Talachand & C ^a	" "
Popatlal Haribhai & C ^a	" "
Ravjee Madhavjee & C ^a	" "
Tharani & C ^a Lda	" "
Augusto Rodrigues Valente(Herd)	Vila de João Belo
Chaganlal Laxmidas & C ^a	" "
D. R. & Franrose	" "
Manuel Mendes	" "
Meghji Virji & C. ^a Lda	" "
Mulchand Rugnath & C ^a	" "
Ali Bani & C ^a Lda.	Inhambane
Alimohamed Sacoer, Lda	"
Manuel João da Conceição	"
"Manuel Nunes"	"
Omar Aaad & C. ^a ,Lda	"
Suleman Cassan	"
C. L. Shimani, Ltda	Quelimane
Narotam Mulqi & Irm ^{os}	"
Tayob Adam Katchi & Filhos	"
Dharanicy Murarji & C ^a	Antonio Enes

Bapugy Rustemgy Lda	Moçambique
Curacaoosche Handel-Maatschappij	"
Gordhandas Valabhdas & Filhos	"
Hagi Juseab Abdula	"
Hagy Juma Murmanade	"
Haridas Danadar amandji	"
Isnail & Essa Umar	"
Jamal Kará & Irmao	"
João ferreira dos Santos	"
Valabhdas Vassanjee	"
*Zuid-Afrikaansch Handelshuis	"
Haji Vali Mowade Sale	"
Nathu & Musaa Cã Lda	"
Nyama Trading Cã Lda	"
Ranchordas Odda	"
Sociedade Agricola Algodoeira	"
A. Norton da Costa	"
Suleman Isaac	"
Ibrahim Aiuba	Mocimboa da Praia
Ossuman Talab	" "
Suleman Camissa & Irmaos	" "

PRINCIPAUX EXPORTATEURS D'AMANDE DE CAJOU-1945.

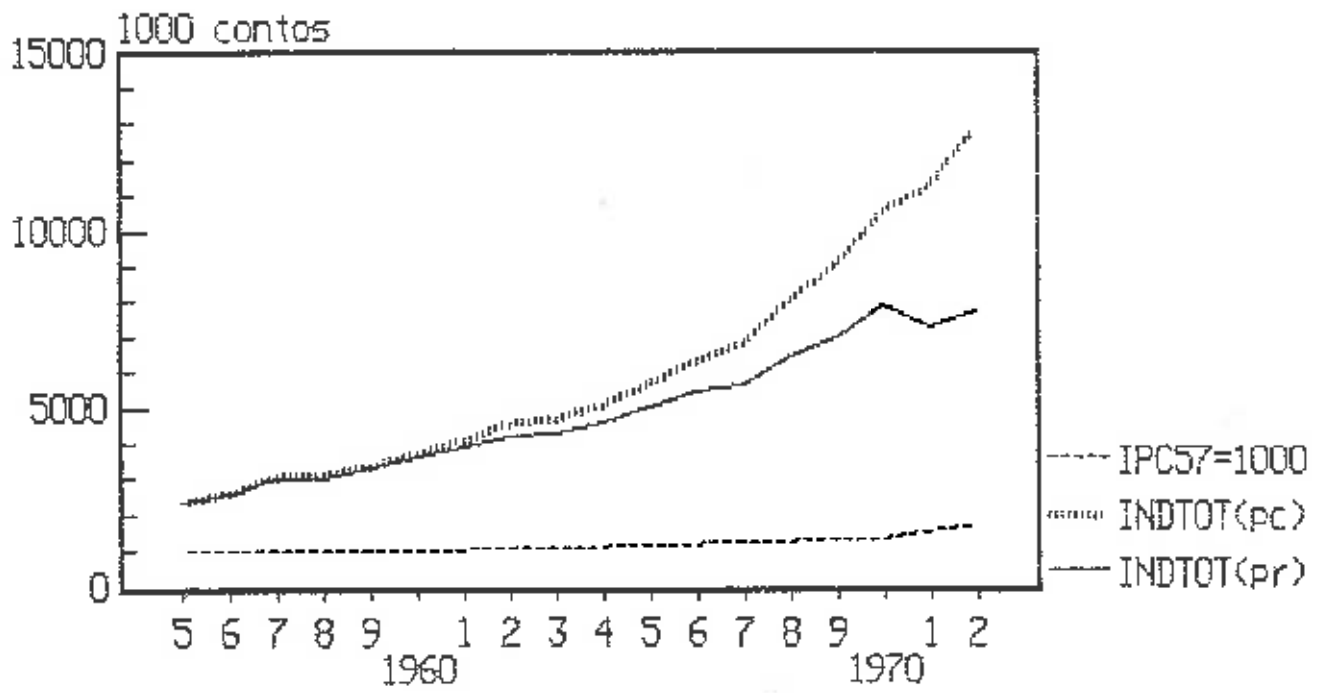
ENTREPRISES	LIEU
A.Cagi,Sucessor.	Lourenço Marques
A.R.Pereira & Cª,Lda.	" "
Breyner & Wirth,Lda.	" "
Companhia do Boror.	" "
F.Bridler & Cª,Lda.	" "
Fred Cohen Goldman & Cª.	" "
J.C.Magalhães & Sousa Dias,Lda.	" "
José da Silva Dias Fernandes.	" "
The Lourenço Marques Forwarding Coy.,Ltd.	" "
Spance & Weedon(Moç)(Pty),Ltd.	" "
Trans-Union Shipping, (Pty) Ltd.	" "
Demodar Anandjee	Beira
East Africa Shipping Agency.	"
Manuel Pereira da Costa.	"
The City Stores,Lda.	"
Zuid-Afrikaansch Handelshuis.	Moçambique (ile)
Carneiro & Morais,Lda.	Porto Amélia
Nathu & Mussa,Cª,Lda.	" "

USINES CHARGÉES DE L'EXTRACTION DE L'HUILE DE LA NOIX DE CAJOU

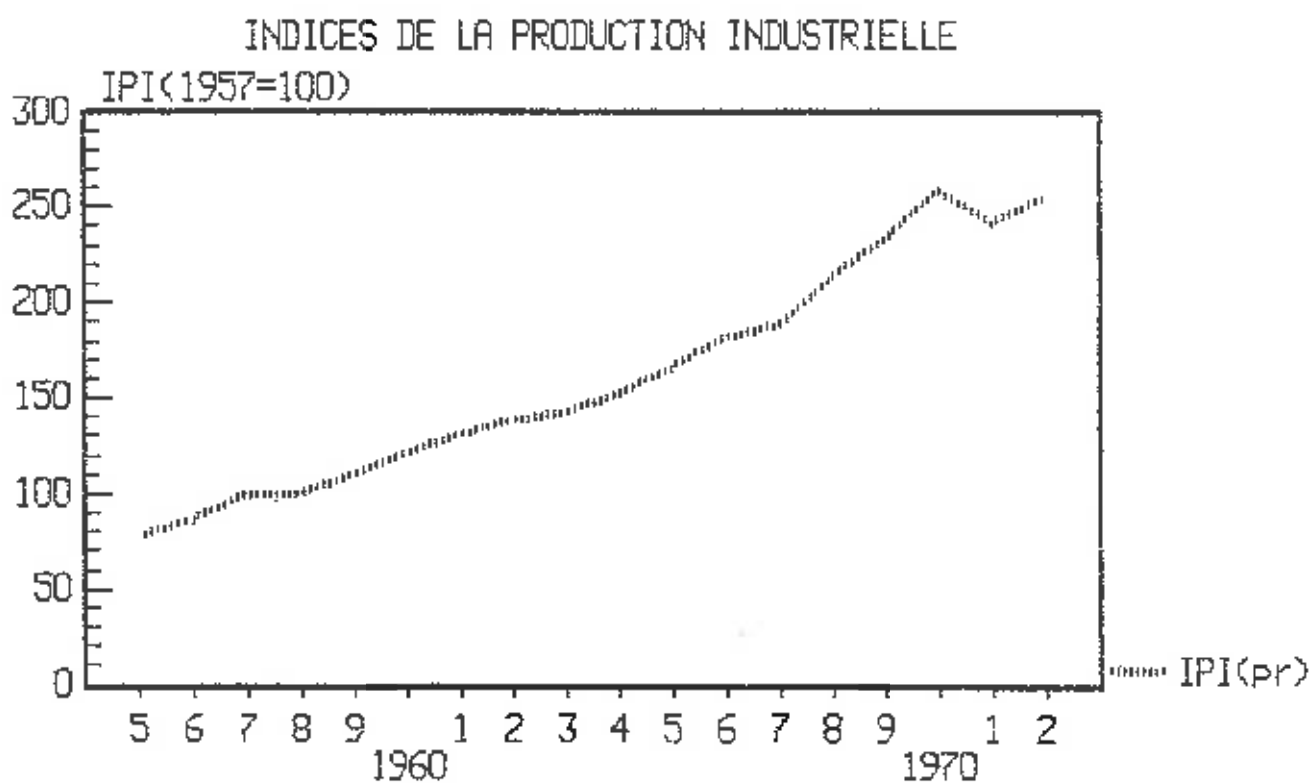
ENTREPRISES	LIEU
Sociedade Industrial de Oleos,Lda	Lourenço Marques
S.E.Gwala & Filhos	" "

SOURCE:Junta de Exportação (1945).

Production industrielle et inflation

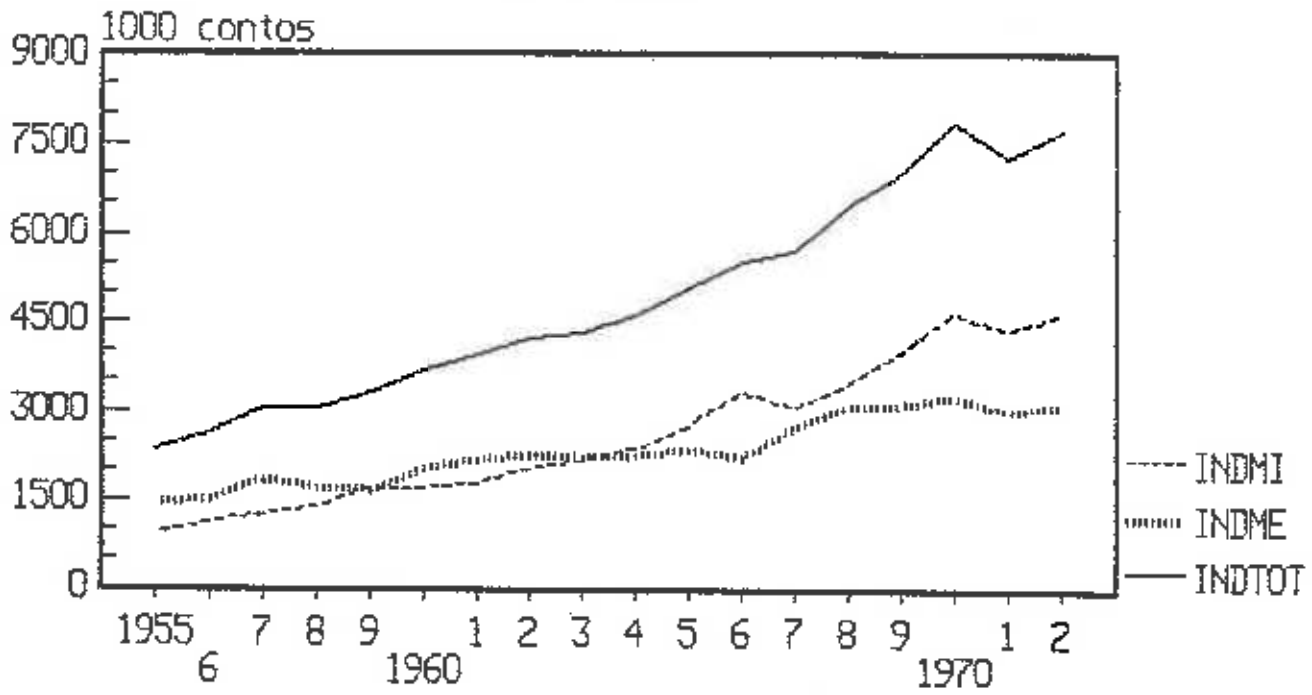


SOURCE: Estatística Industrial

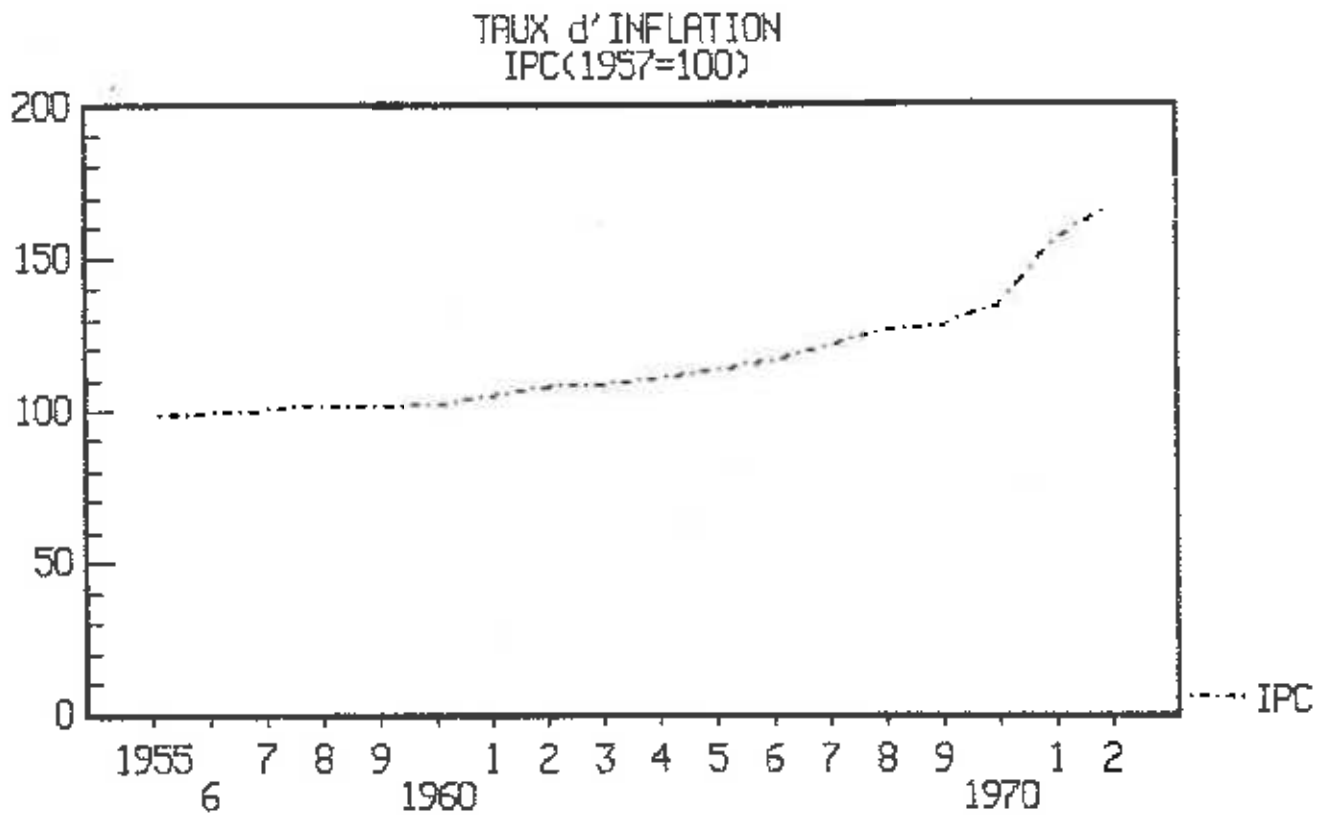


SOURCE: Estadística Industrial

Evolution de la production industrielle (prix reels)

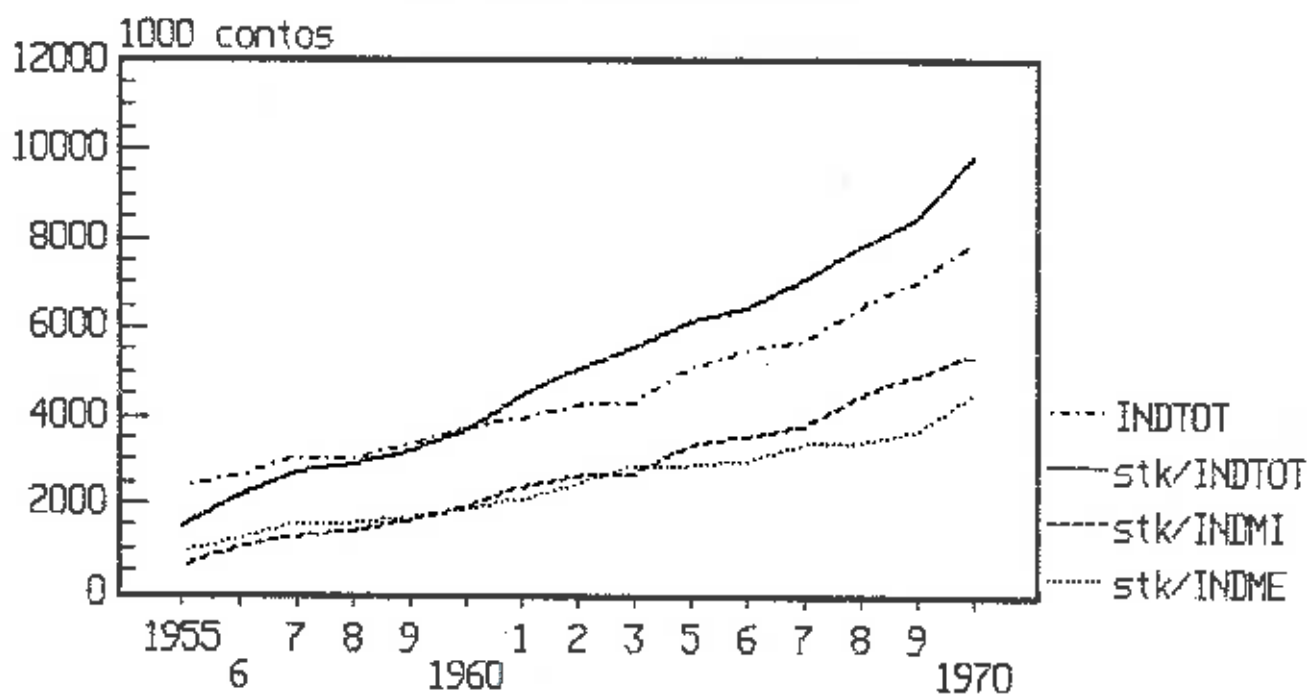


SOURCES: Estadística Industrial



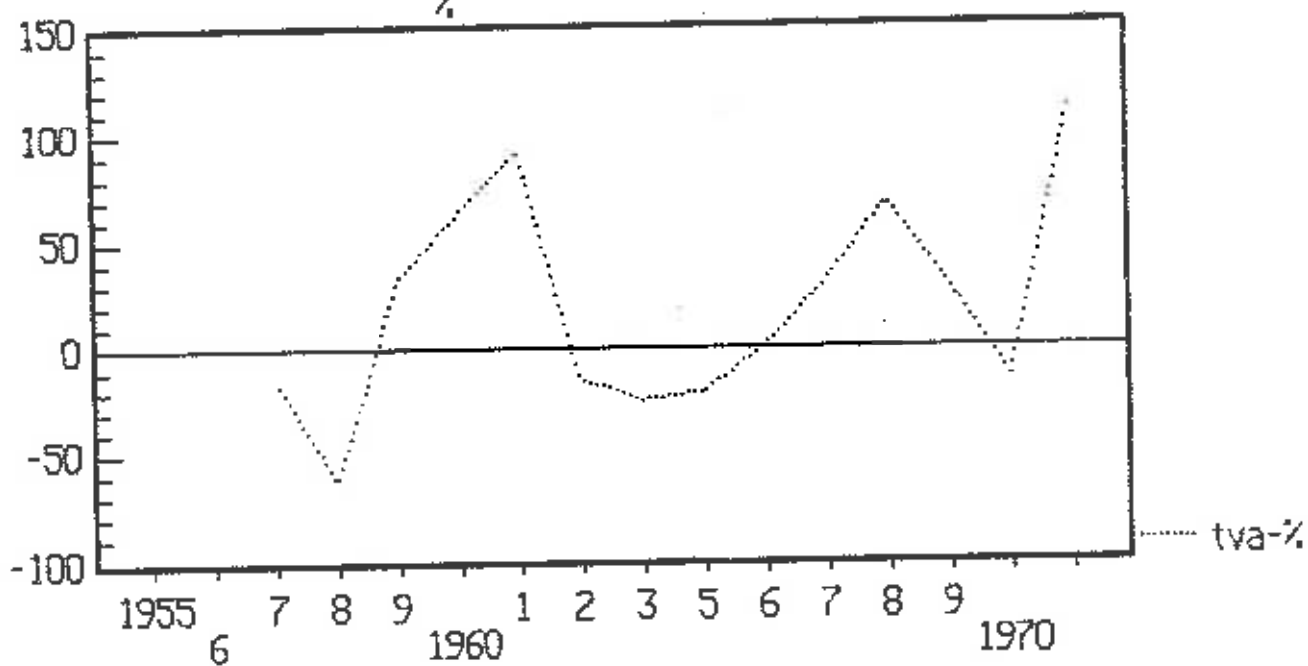
SOURCE: Estatística Industrial

Evolution du stock de capital dans l'industrie de transformation

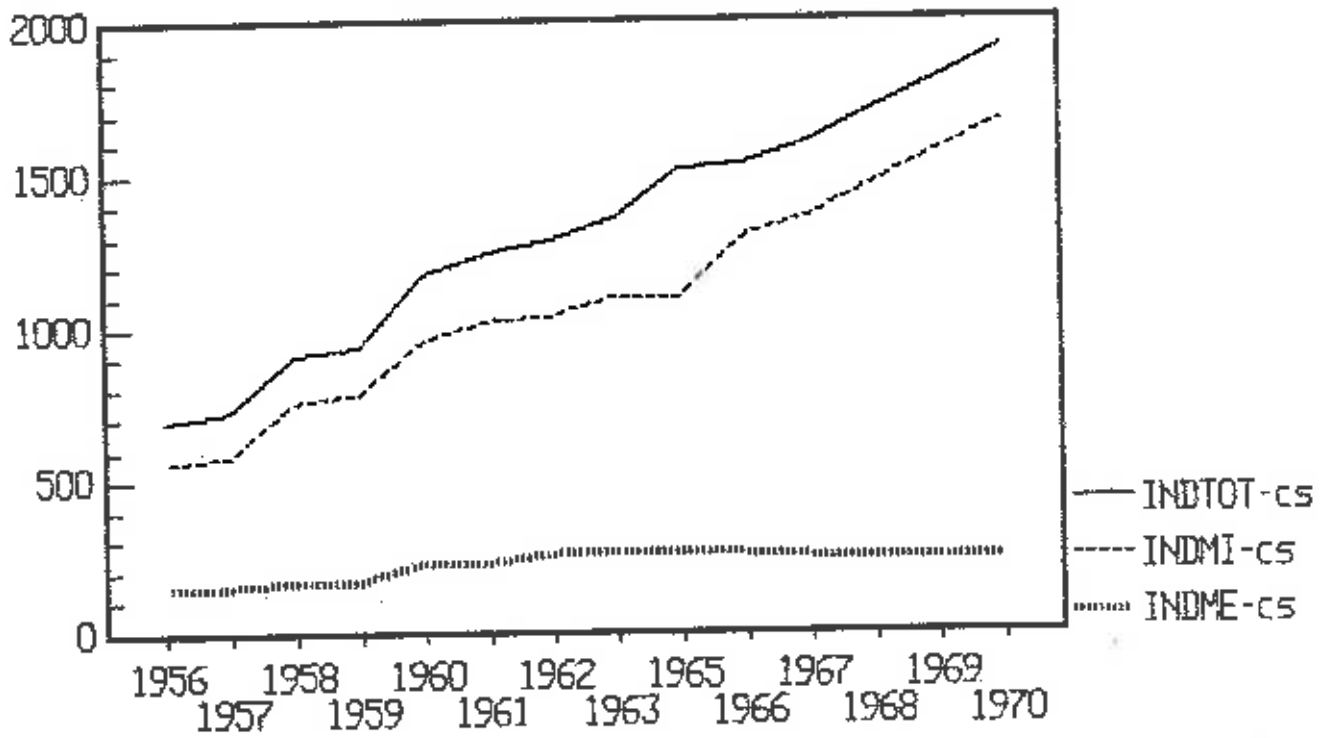


Sources: Estativa industrial

Industrie de Transformation
variation annuelle de l'investissement
%

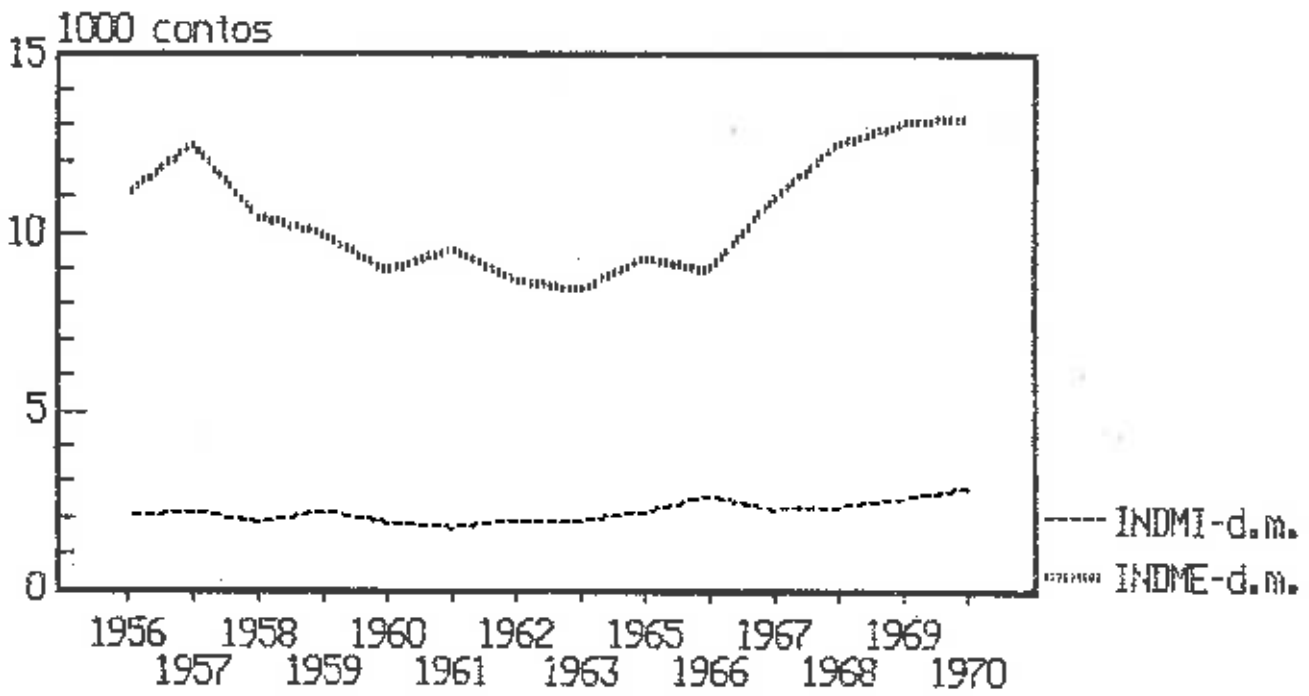


Industries de transformation-creation des societes



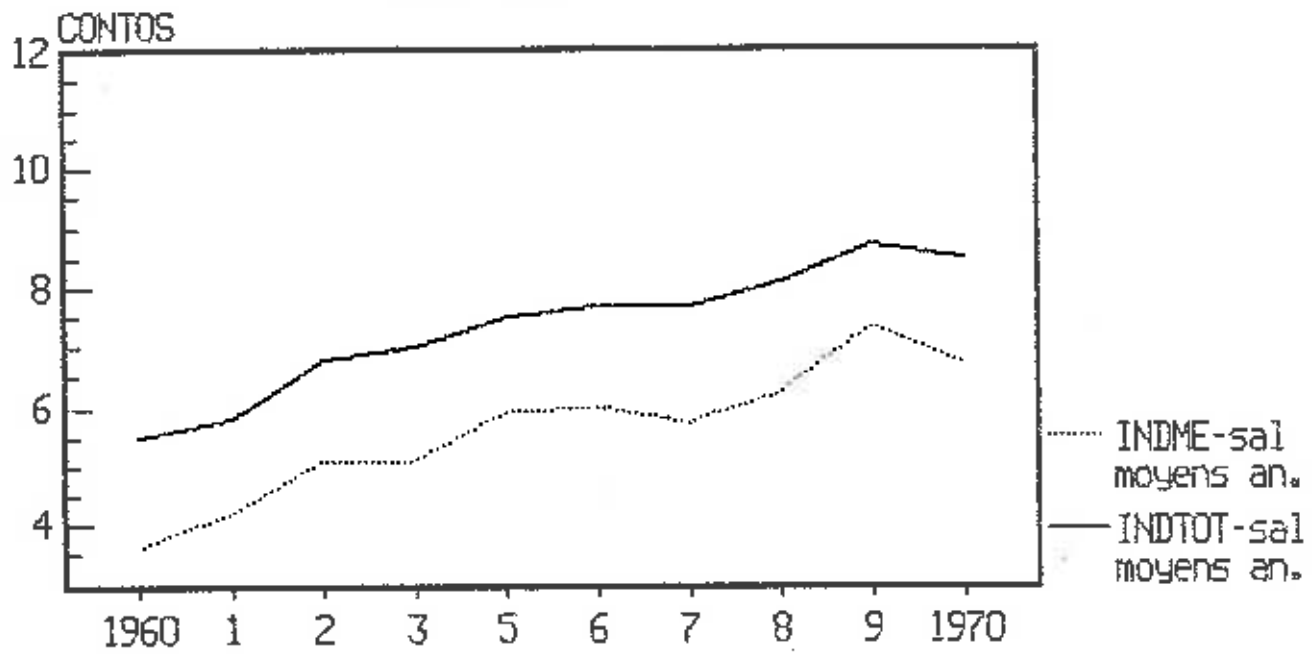
Sources: Estadística industrial

Industries de transformation-dimension
moyenne des sociétés
(prix reels)



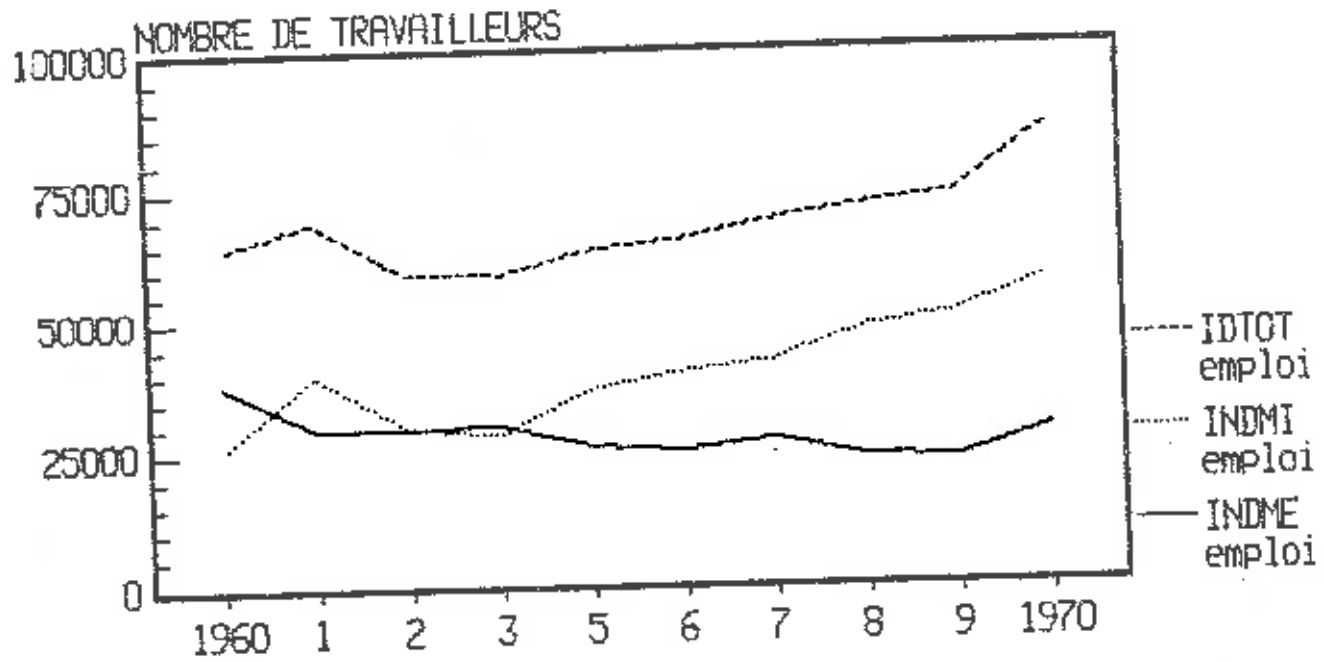
Sources: Estatística industrial

SAL REELS
Evolution des salaires annuels moyens de
l'industrie (prix reels)



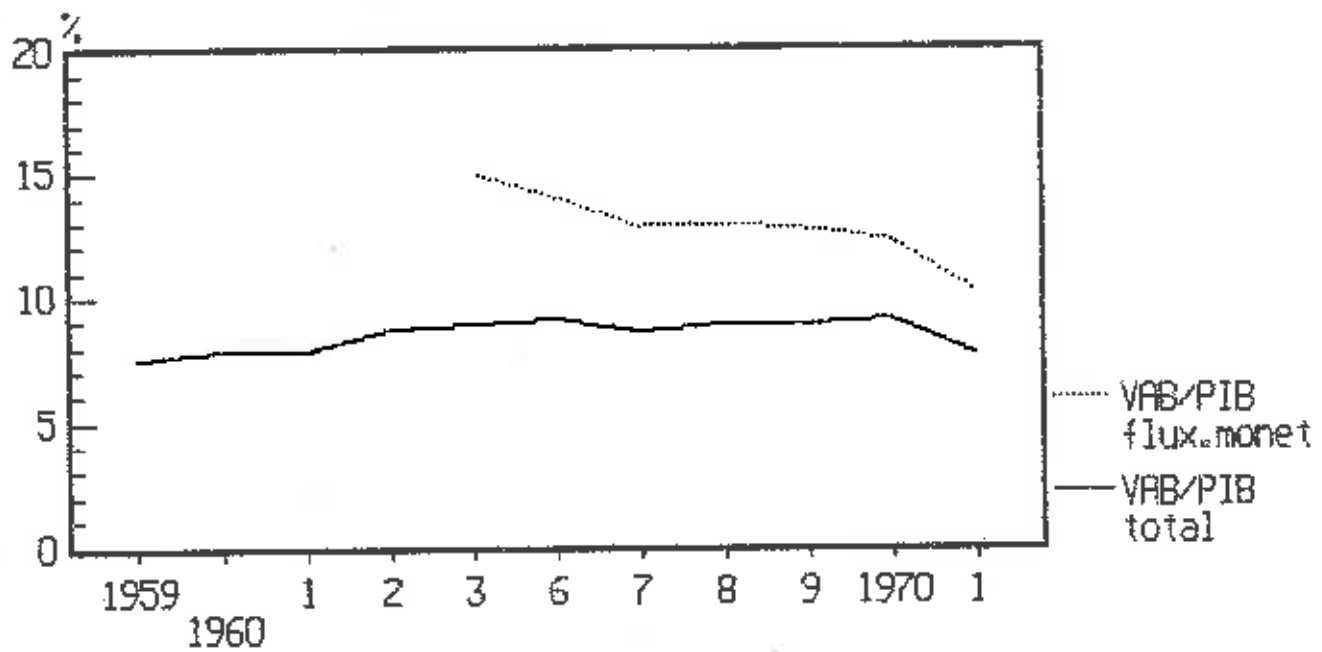
SOURCES: Estadística Industrial
Anuario Estadístico

EVOLUTION DE L'EMPLOI DANS L'INDUSTRIE



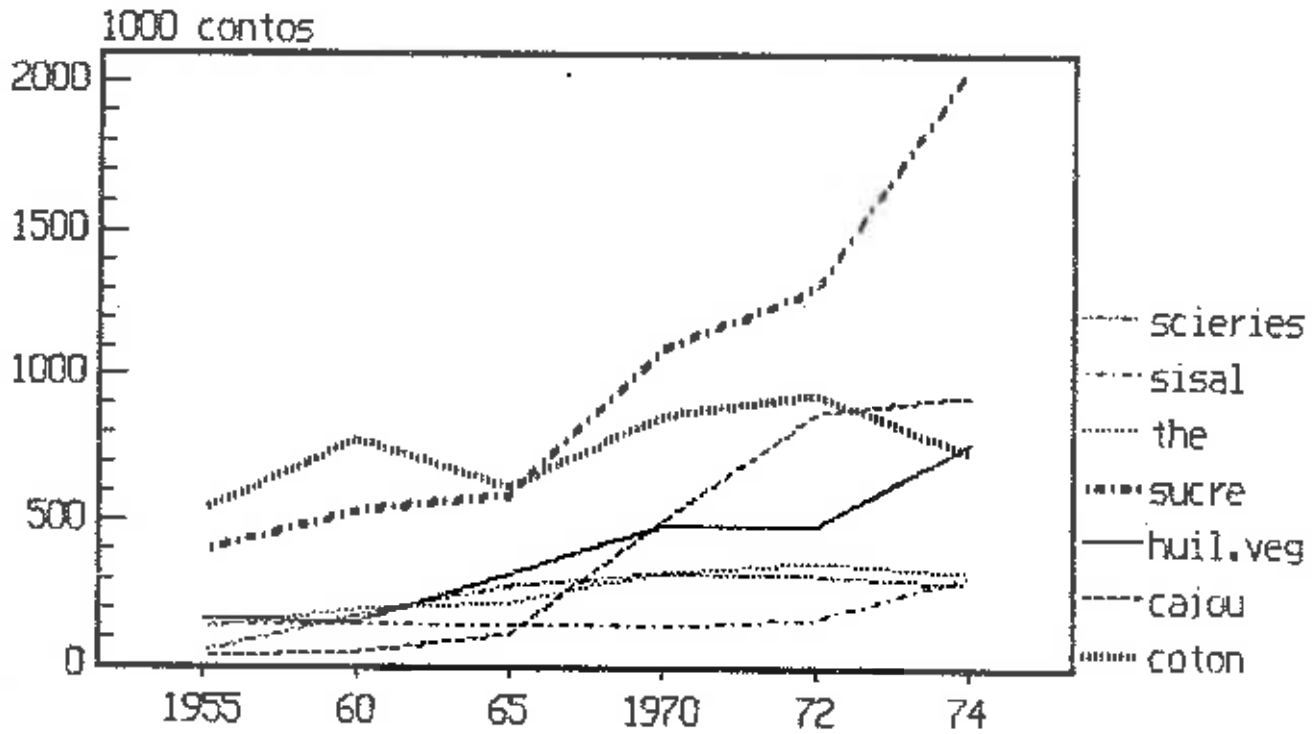
SOURCES: Estativa Industrial

Contribution de l'industrie pour la
production nationale (VAB/PIB)



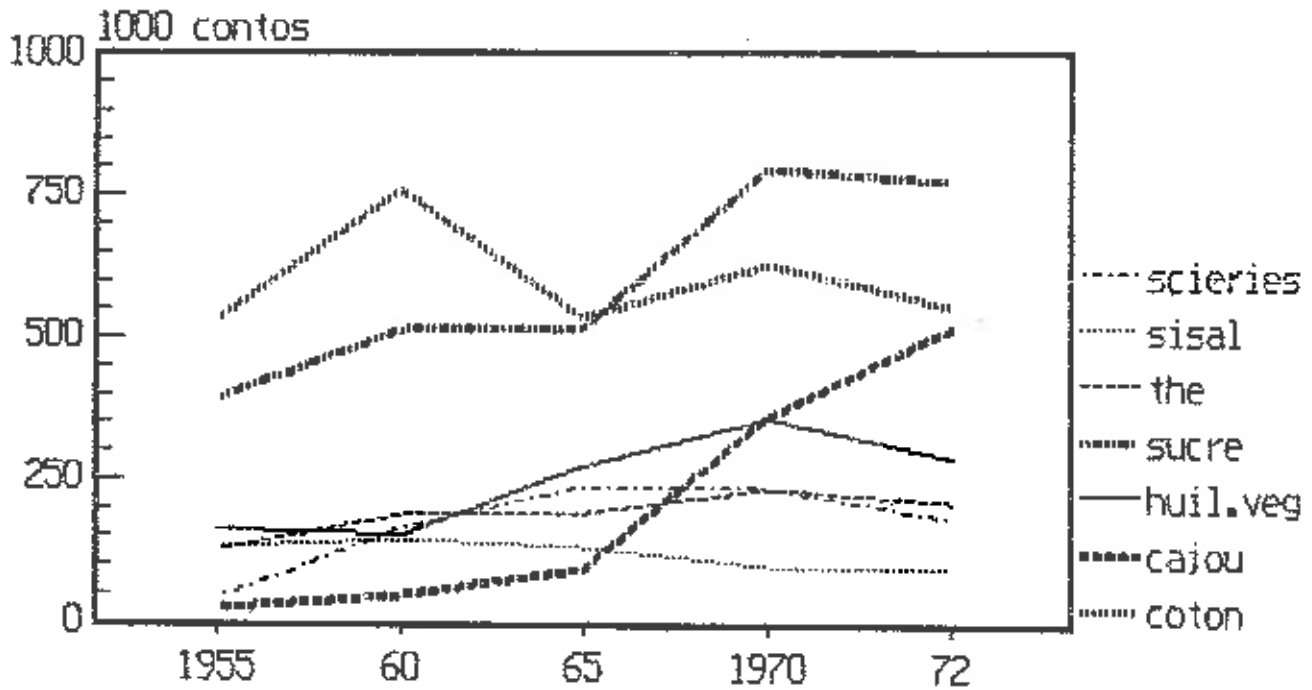
SOURCES: Estatística Industrial
Missão de estudos do RN do Ultramar

PRODUCTION INDUSTRIES MARCHE EXTERIEUR
(prix courants)



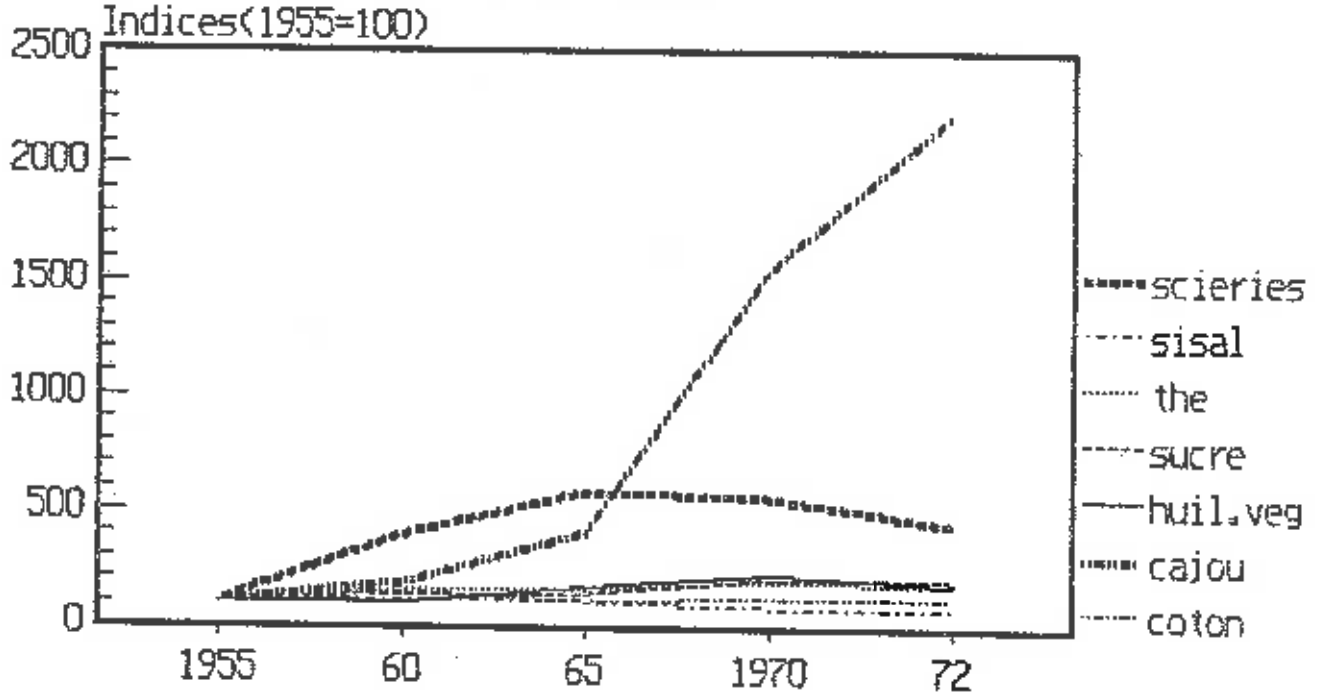
SOURCES: Estatistica Industrial

PRODUCTION INDUSTRIES MARCHE EXTERIEUR
(prix reels)



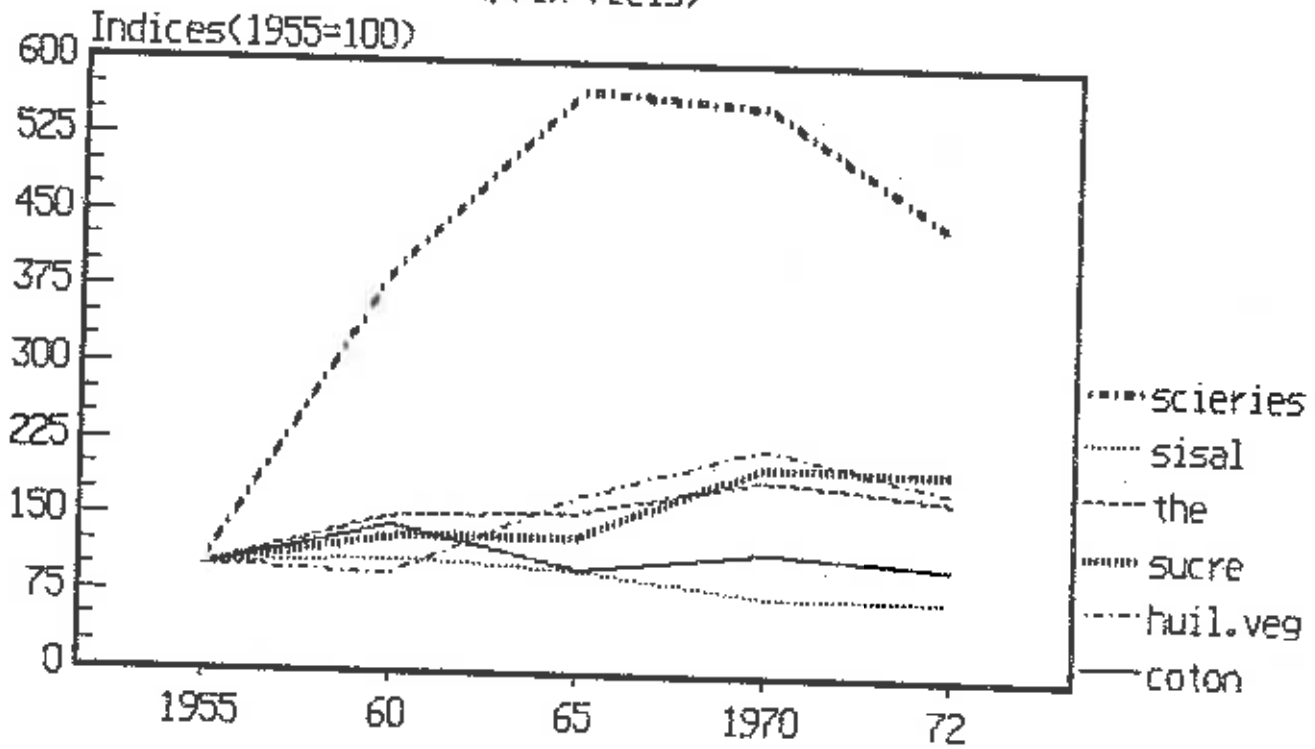
SOURCES: Estatística Industrial
Anuario Estadístico

TAUX DE CROISSANCE INDUSTRIELLE (prix reels)



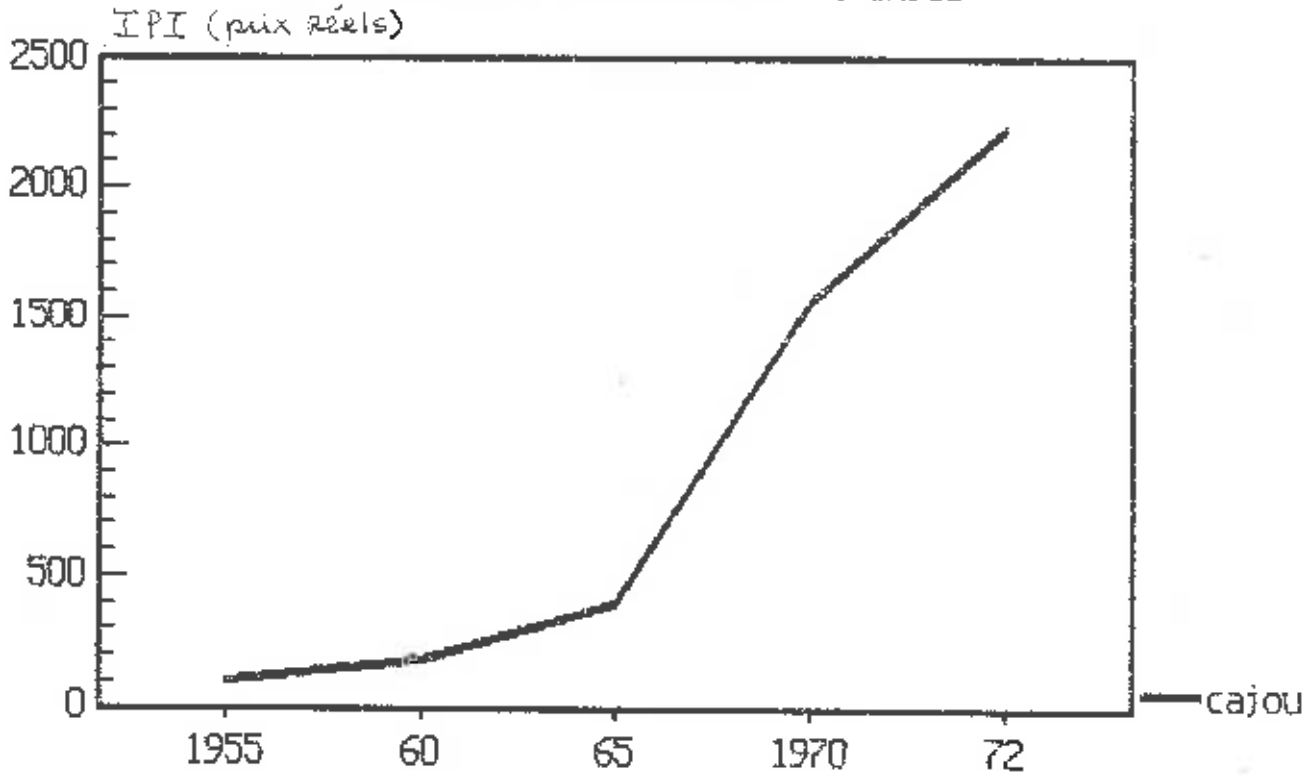
SOURCES: Estatistica Industrial
Anuario Estadistico

TAUX DE CROISSANCE INDUSTRIELLE (prix réels)

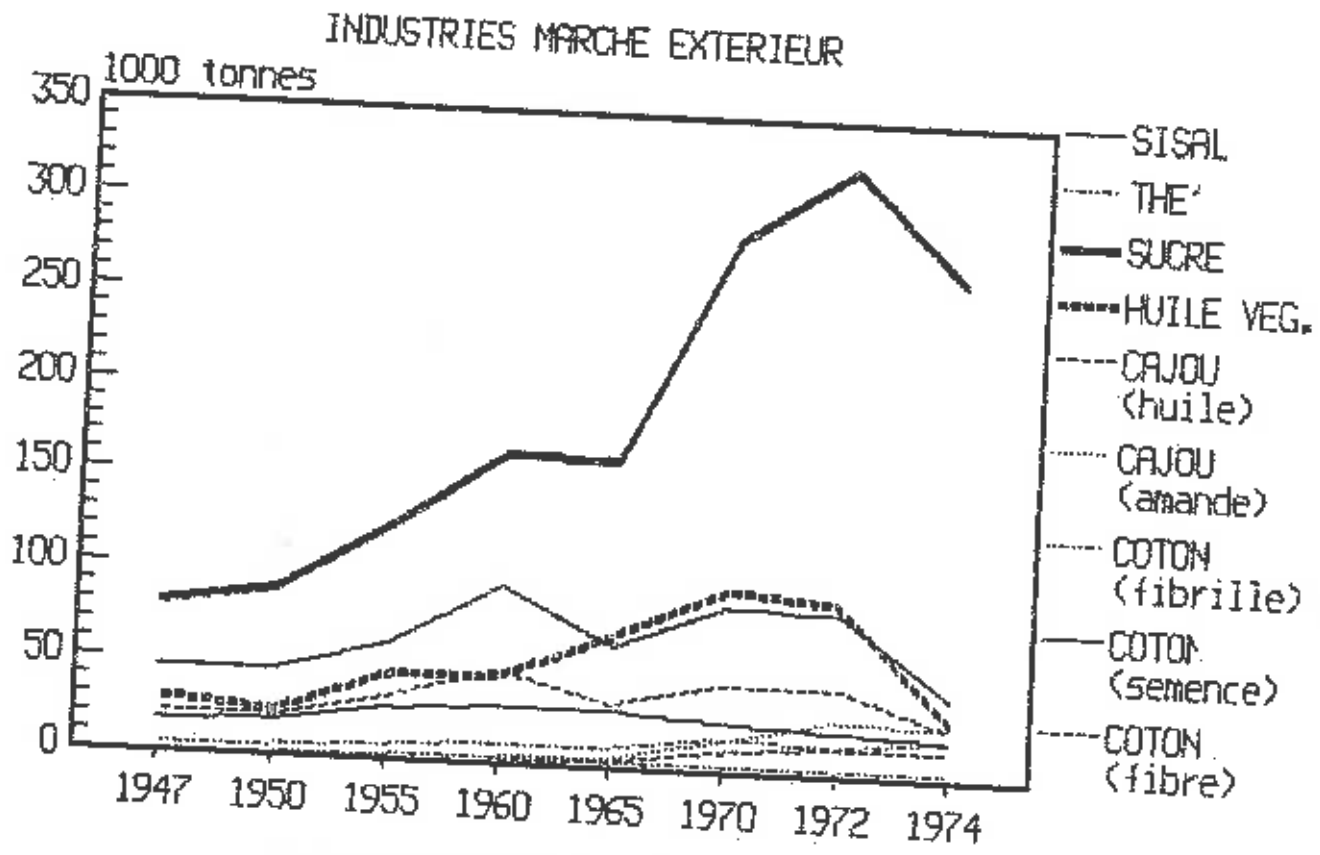


Sources: Estatística Industrial

TRANSFORMATION INDUSTRIELLE DU CAJOU

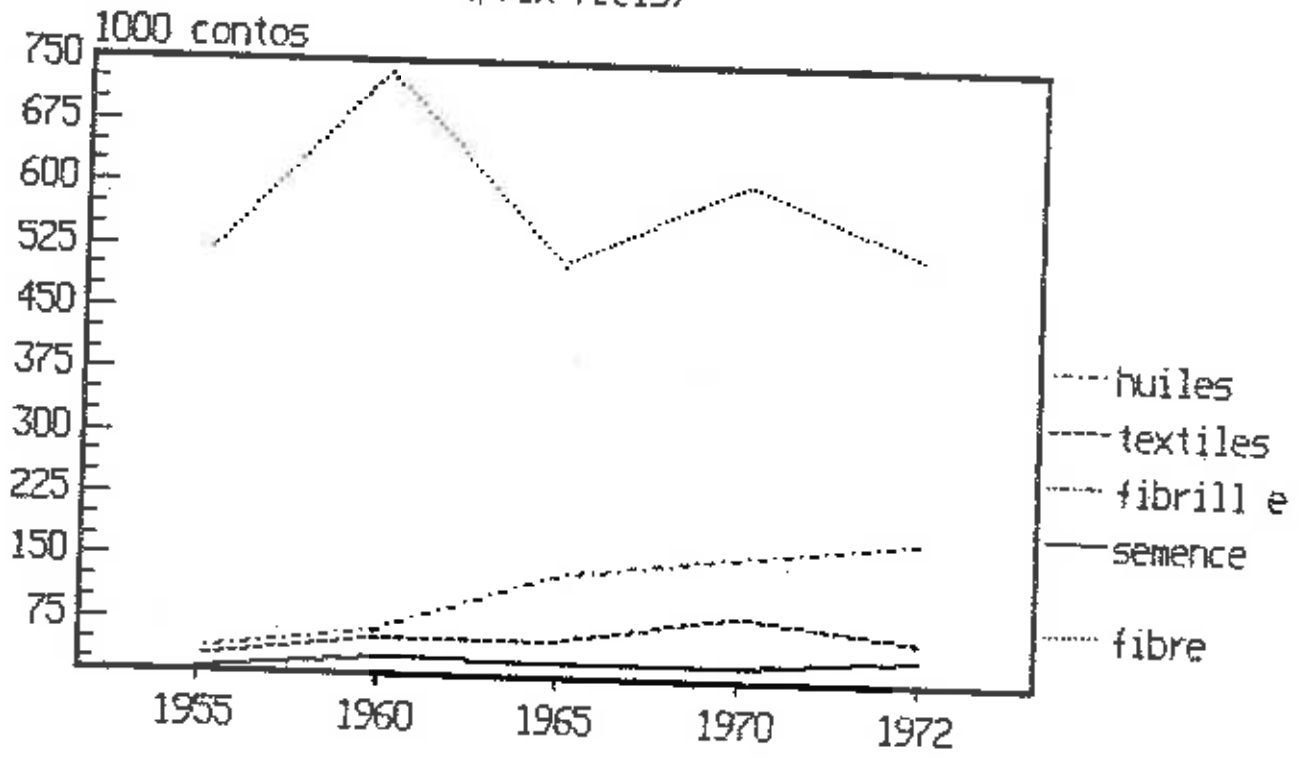


SOURCES: Estatística Industrial



SOURCES: Estatistica Industrial

TRANSFORMATION DU COTON (prix reels)

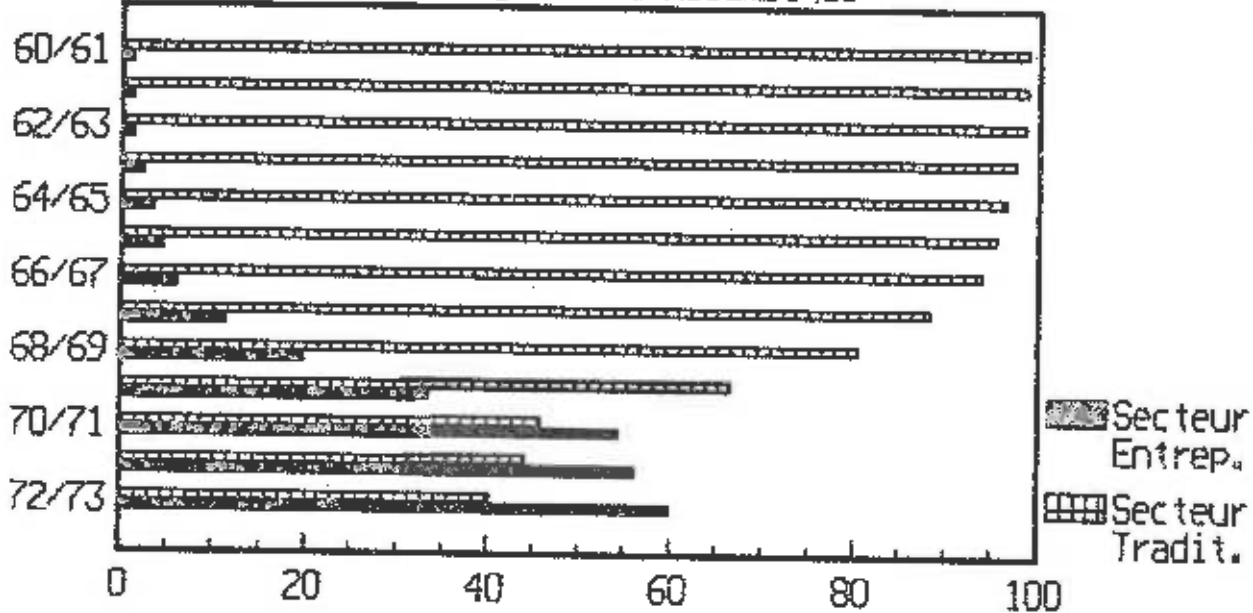


sources: Estatistica Industrial

COTON BRUT
Production par secteur d'activite
(pourcentages)

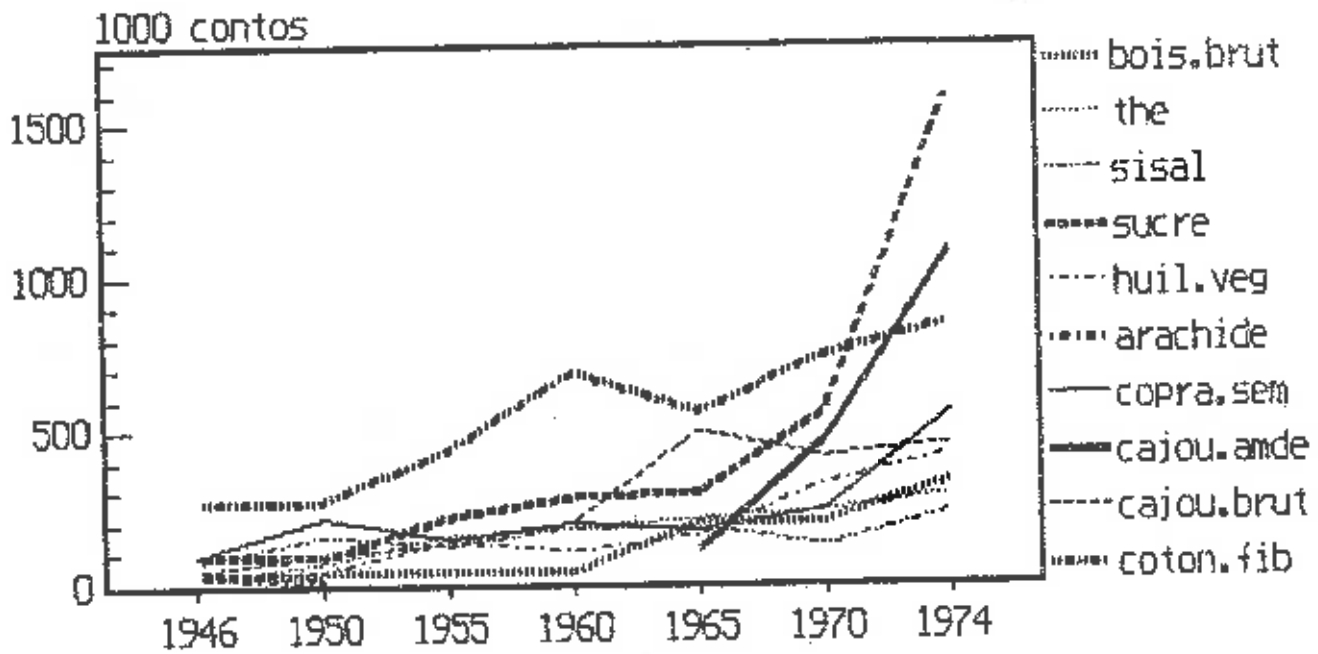
Années agricoles

Sources: Inst. do Algodao de Mocambique

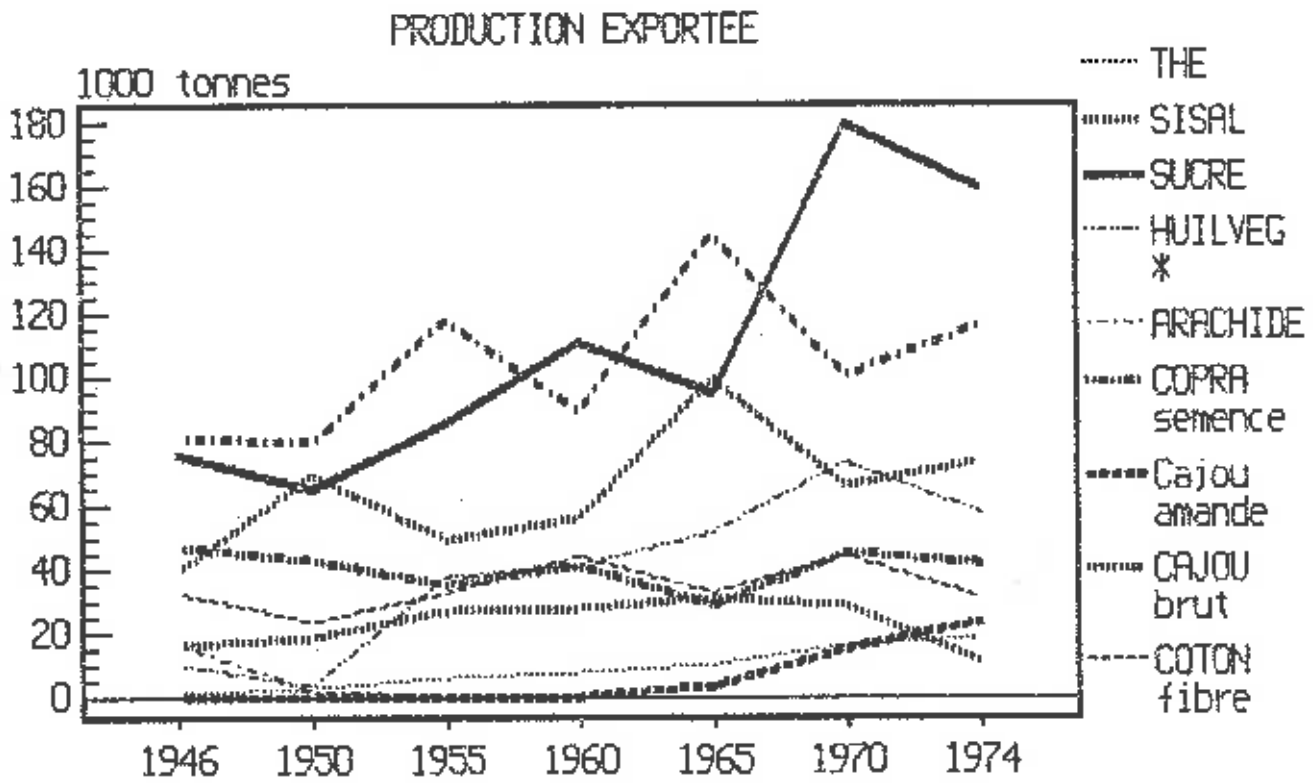


%

PRODUCTION EXPORTEE
principaux produits
(prix courants)

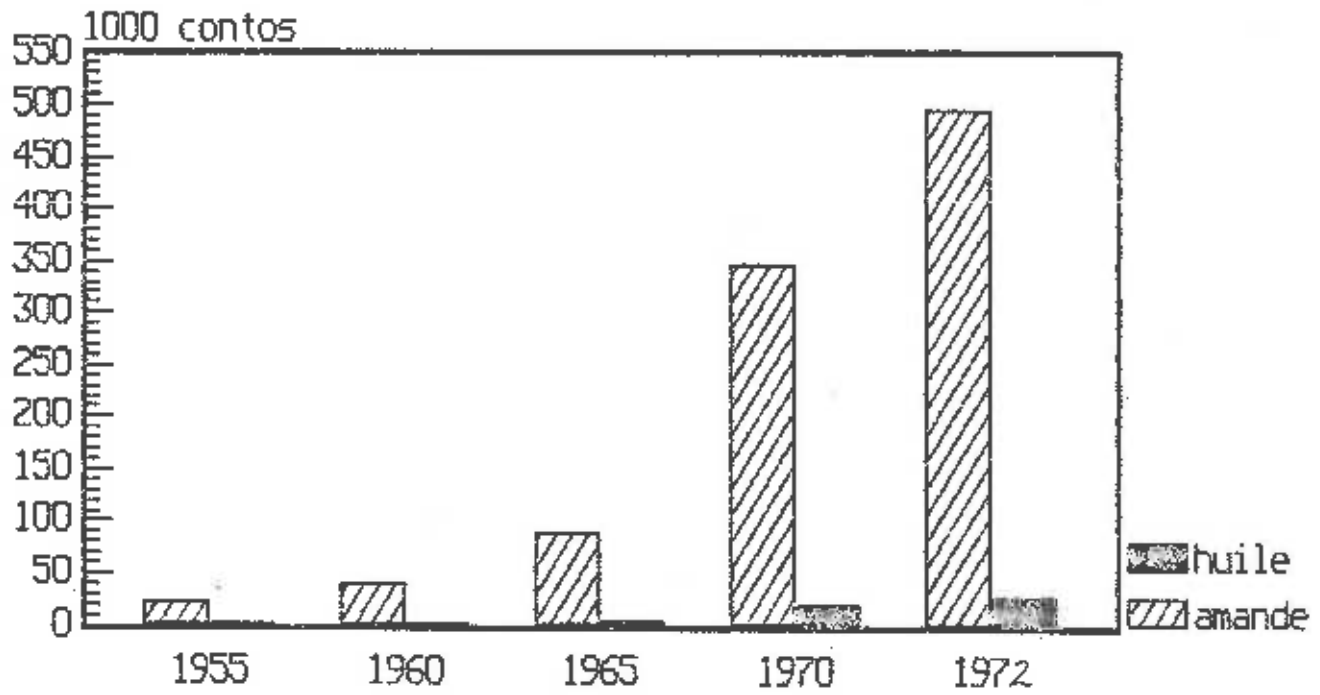


SOURCES: Estatística do Comercio
Externo



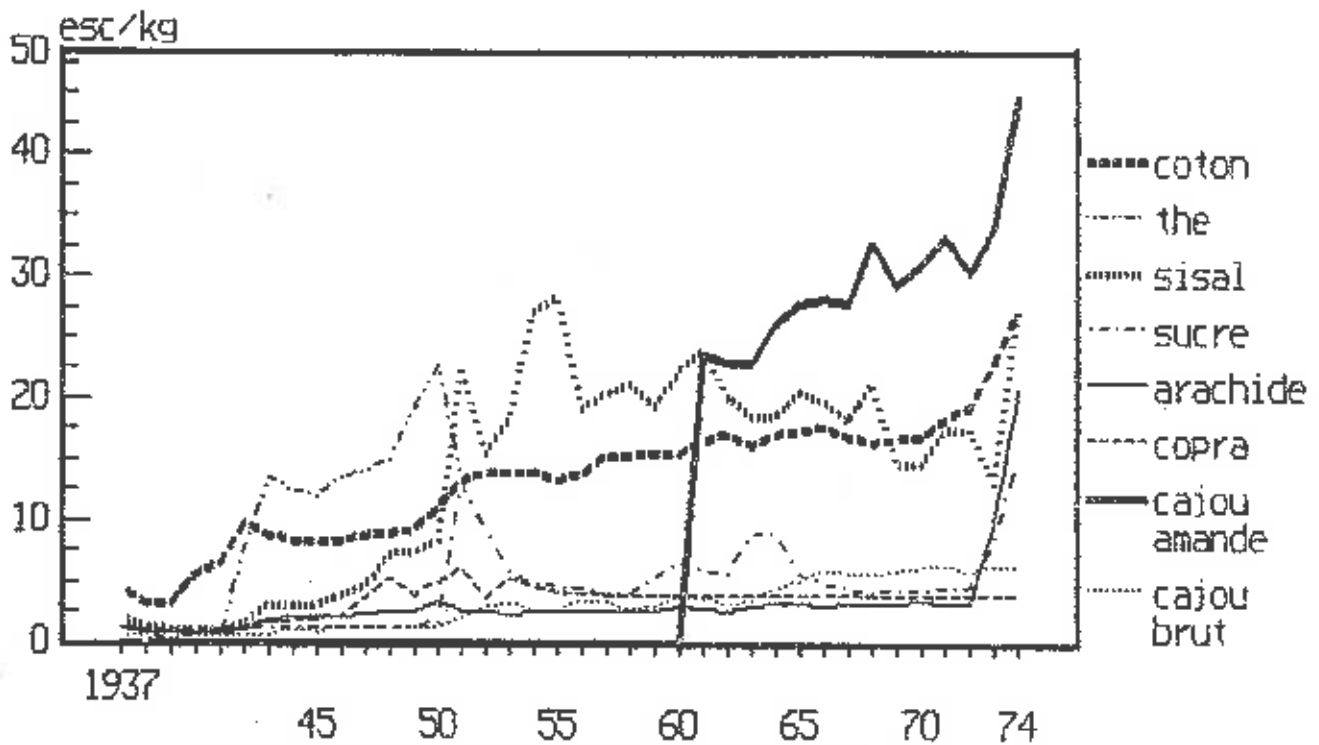
SOURCES: Estatística do Comercio Externo
* huiles, bagasses et cajou

TRANSFORMATION DU CAJOU
(prix reels)



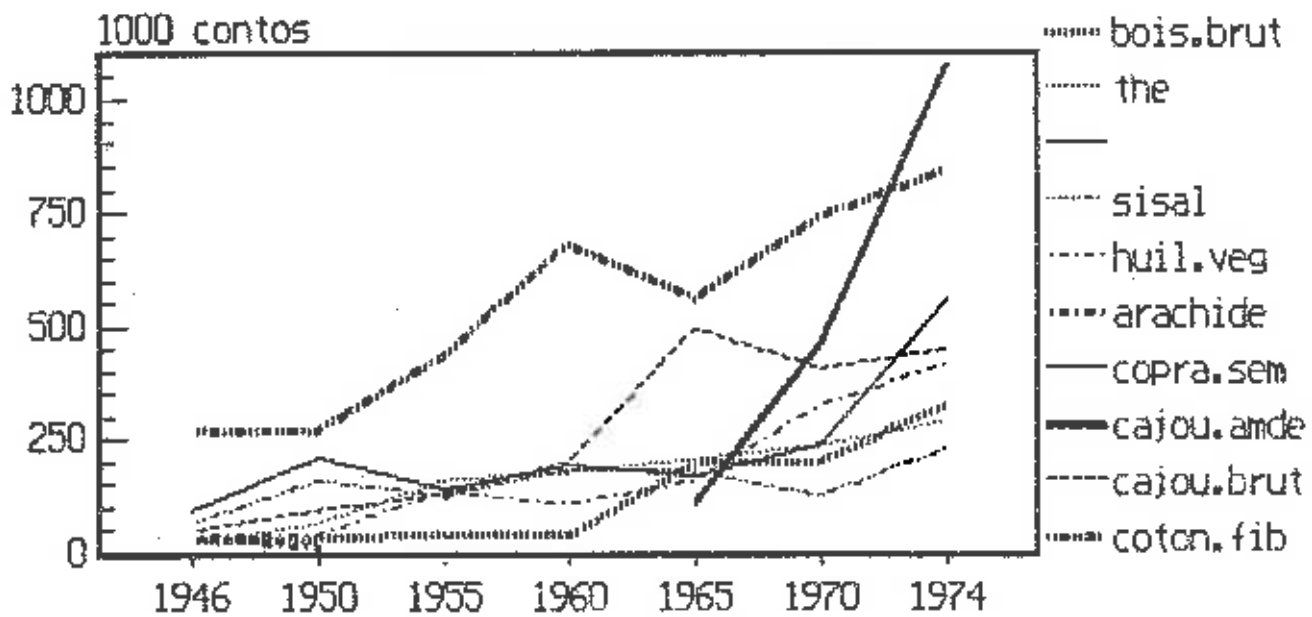
Sources: Estatística Industrial
Anuario estadístico

PRIX UNITAIRES DES EXPORTATIONS AGRICOLES



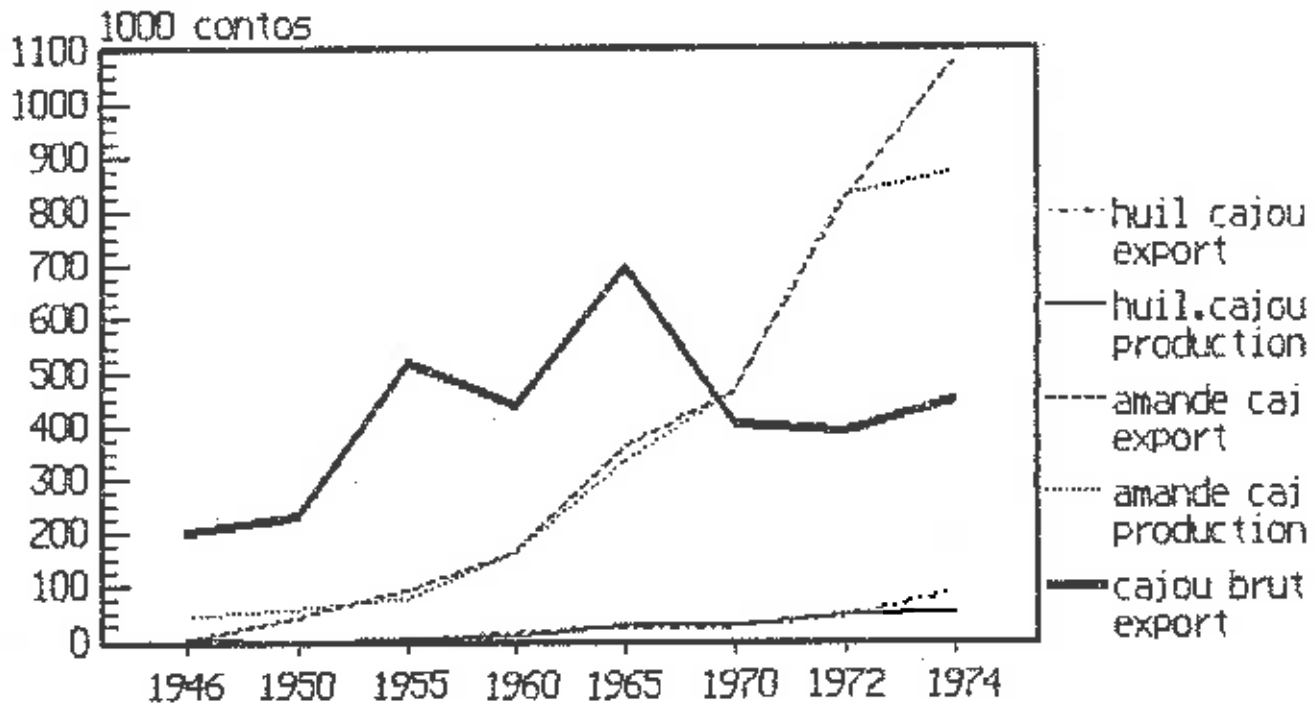
SOURCES: Estatística do Comercio Externo

Les revenus extérieurs de l'amande de
cajou /bilan global des exportations*
(prix courants)



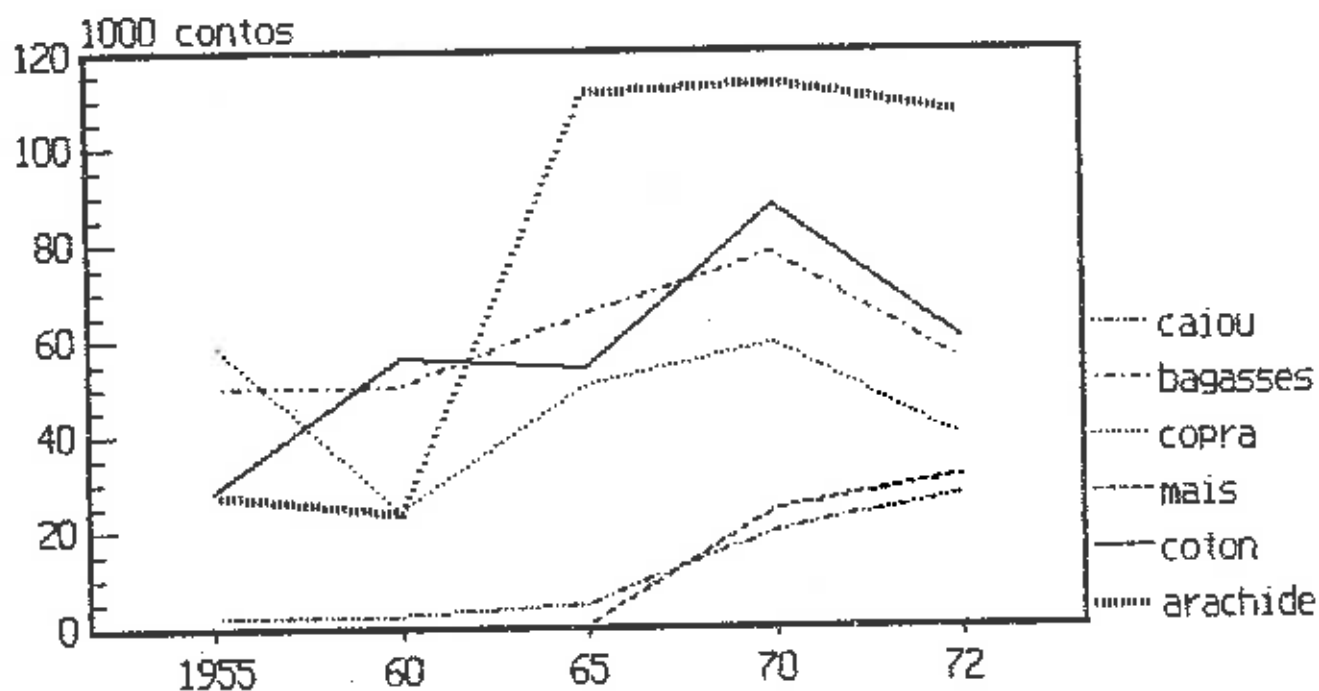
SOURCES: Estadística Comercio Externo
*sans sucre

Production et mise en valeur internationale du cajou (prix courants)



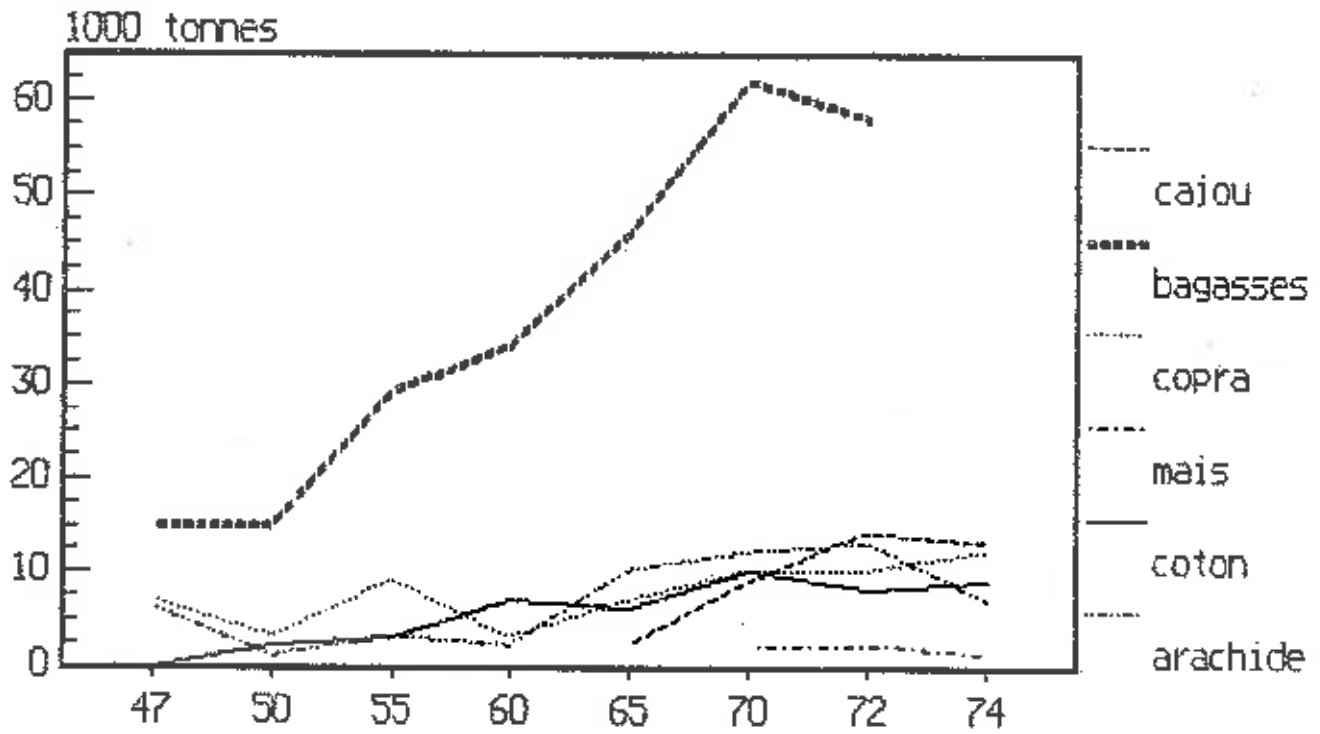
Sources: Estatística Industrial
Estatística do Comercio Externo

Production des Huiles vegetales (prix reels)



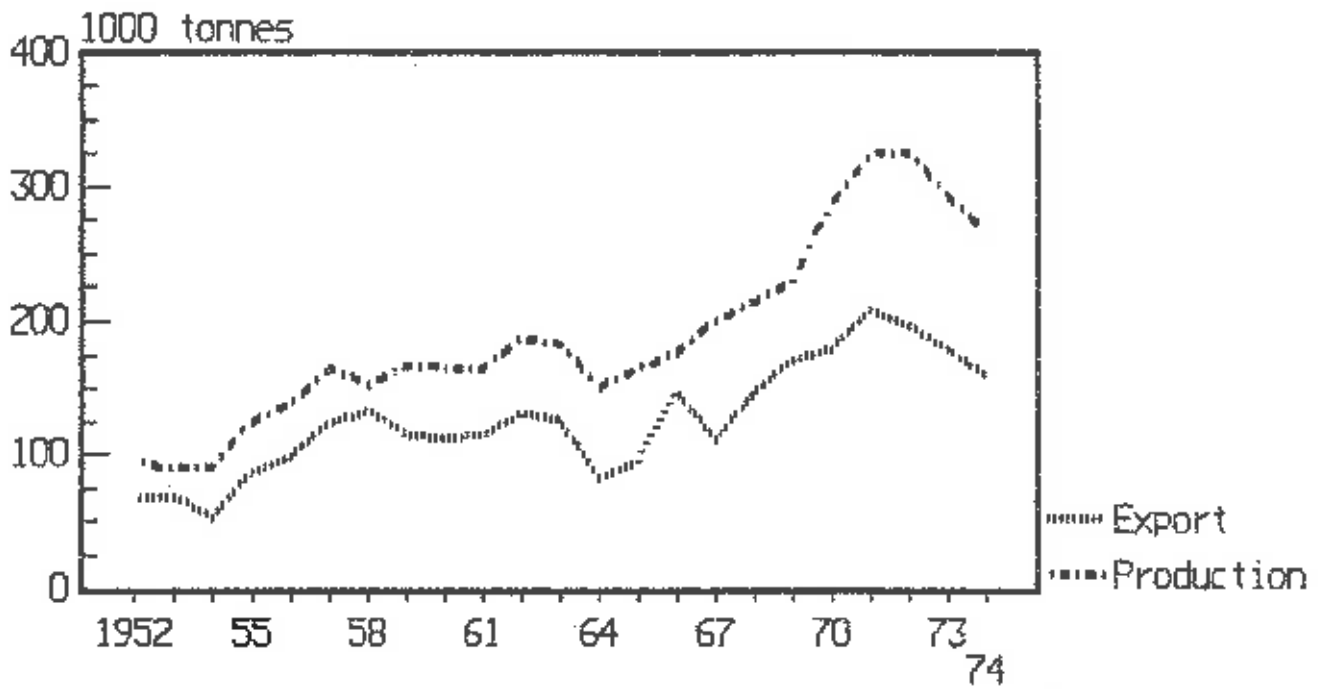
Sources: Estadística Industrial
Anuario Estadístico

Production de huiles vegetales



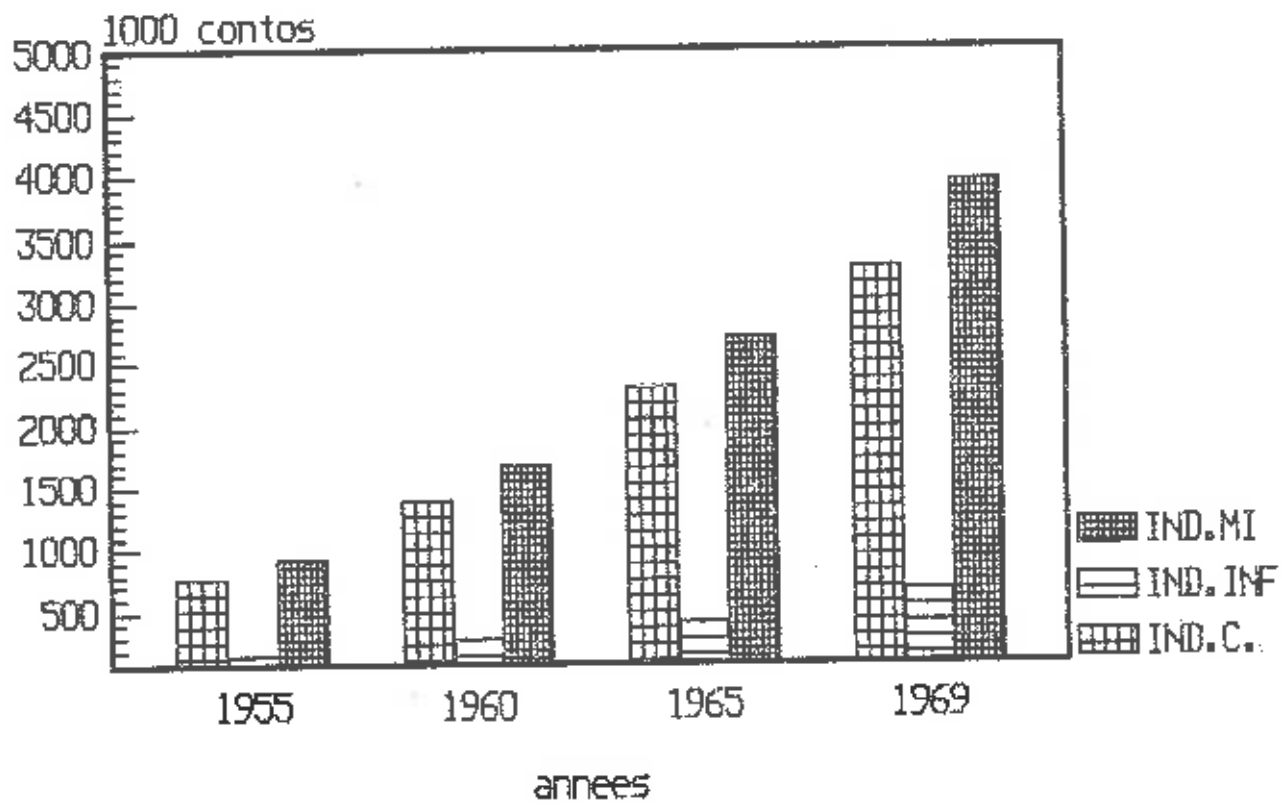
SOURCES: Estadística Industrial

PRODUCTION ET EXPORTATION DU SUCRE
MOZAMBICAÏN

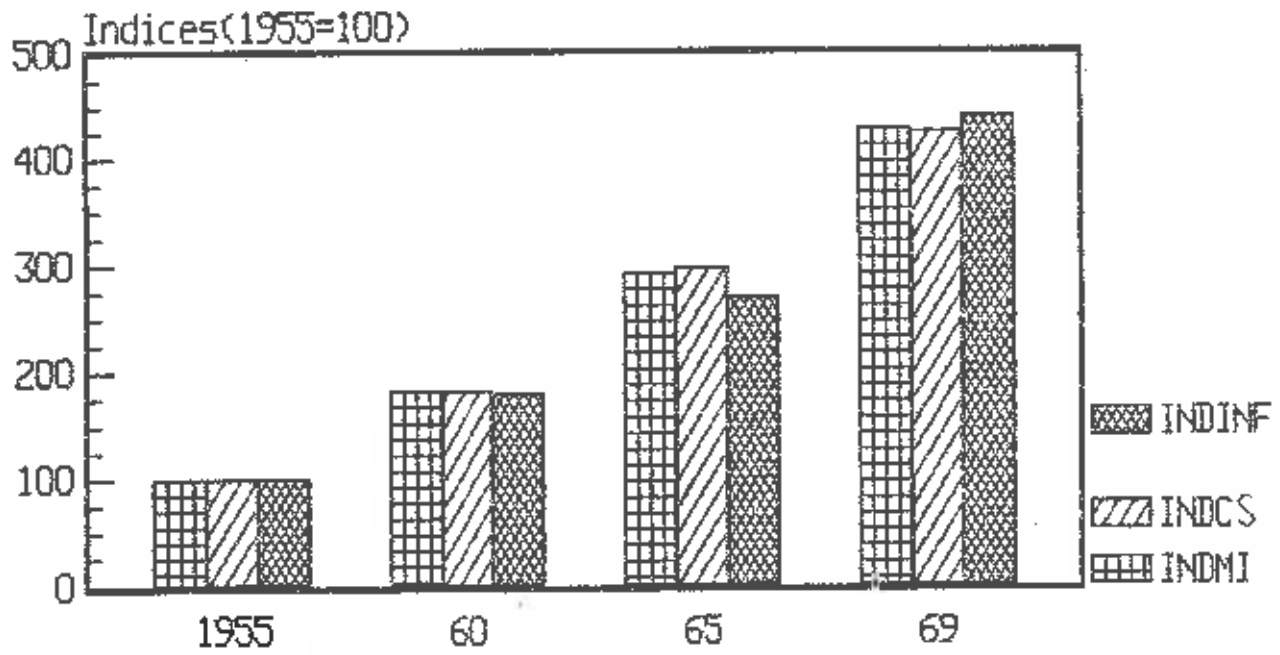


SOURCES: Estatística Comercio Externo
Viana, R. (1969) p. 35

INDUSTRIES POUR LE MARCHE INTERIEUR (prix reels)

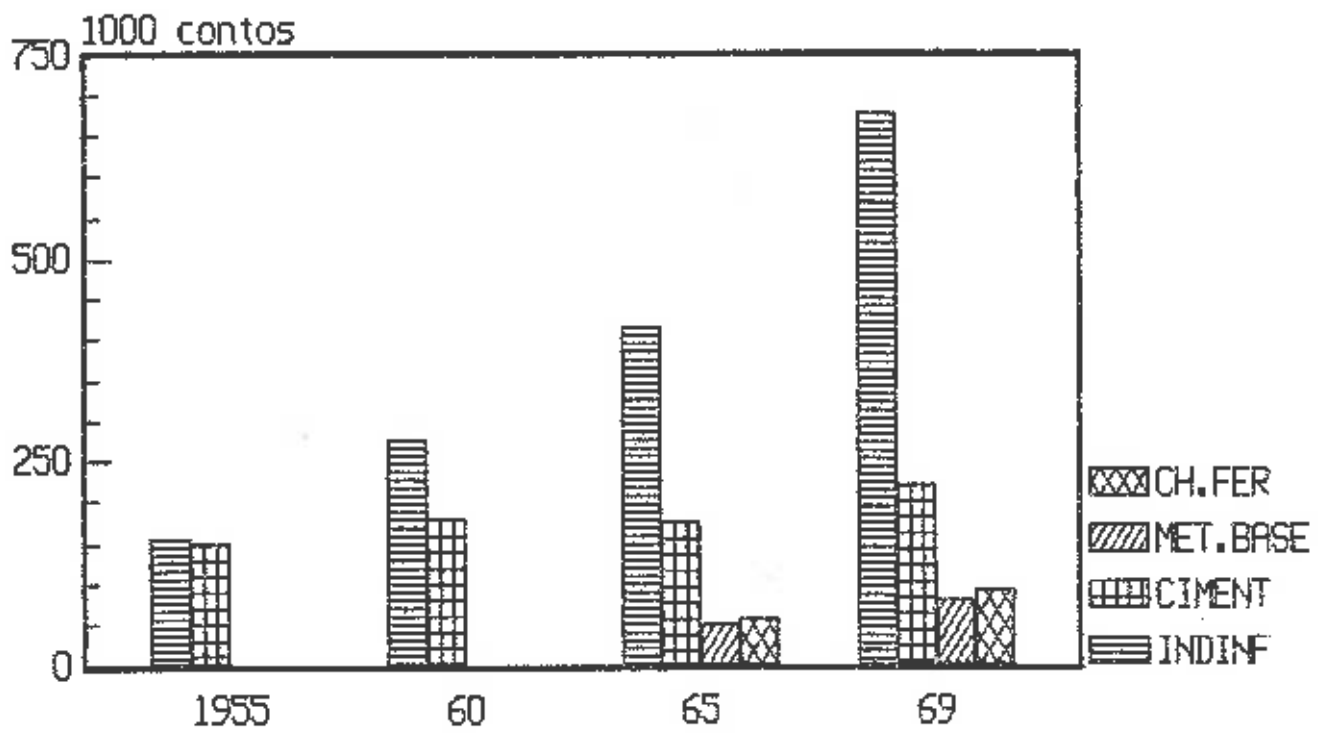


INDUSTRIES MARCHE INTERIEUR
Taux de croissance
(prix reels)



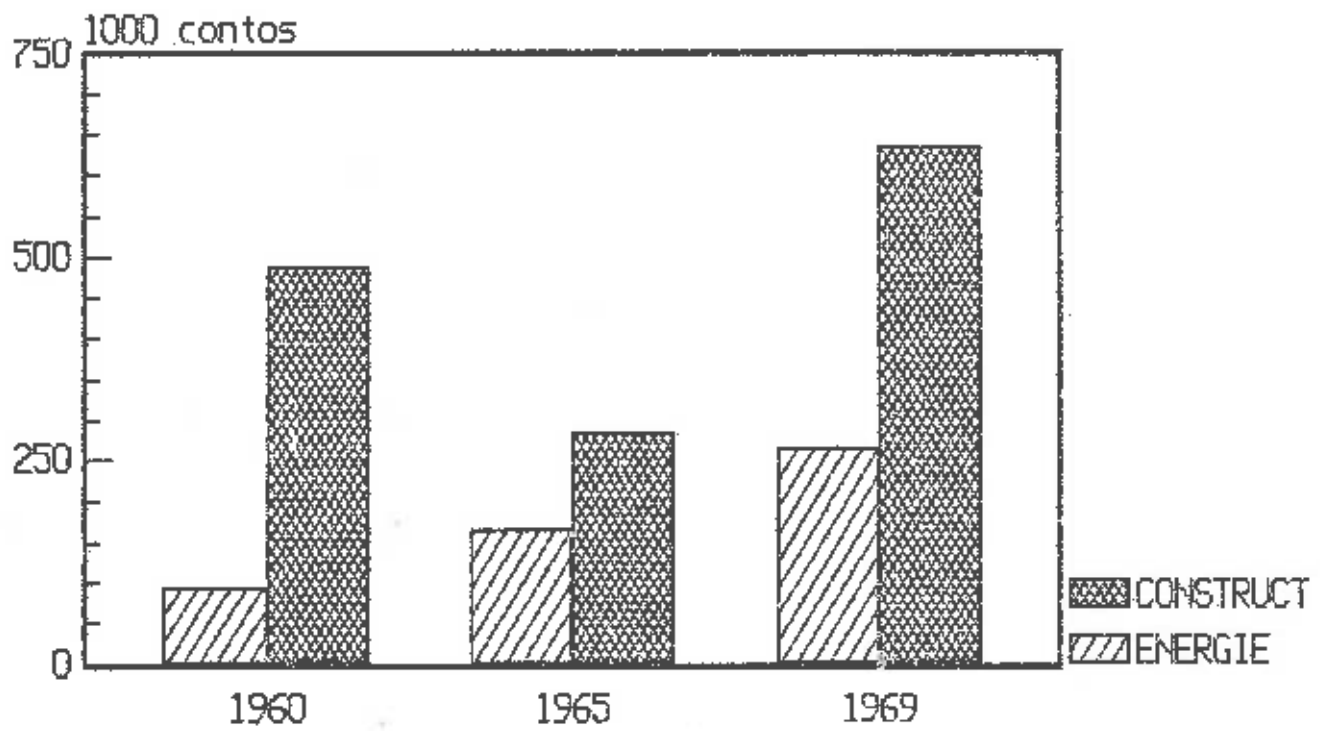
SOURCES:Estadistica Industrial
Anuario Estadistico

INDUSTRIES D'INFRASTRUCTURES (prix reels)

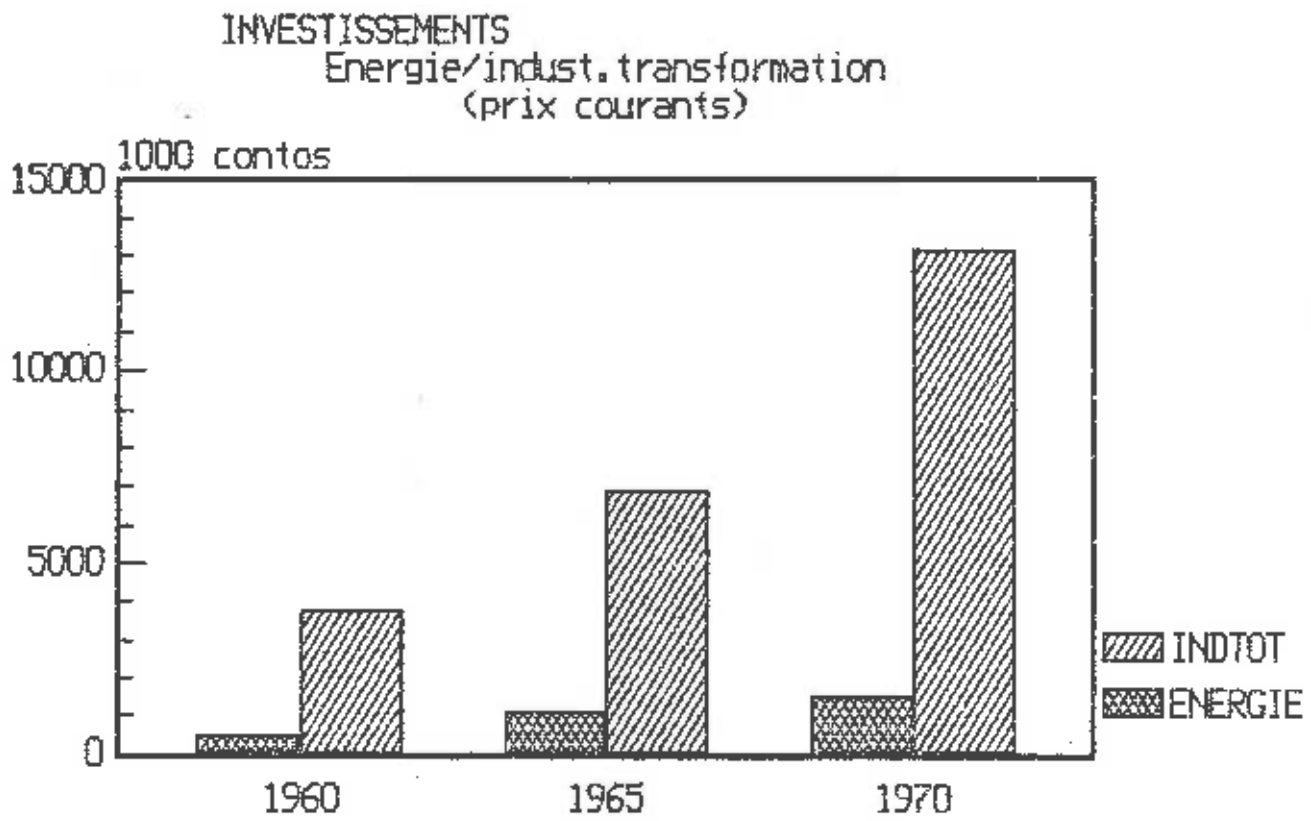


SOURCES: Estatística Industrial

ENERGIE ET CONSTRUCTION
(prix courants)

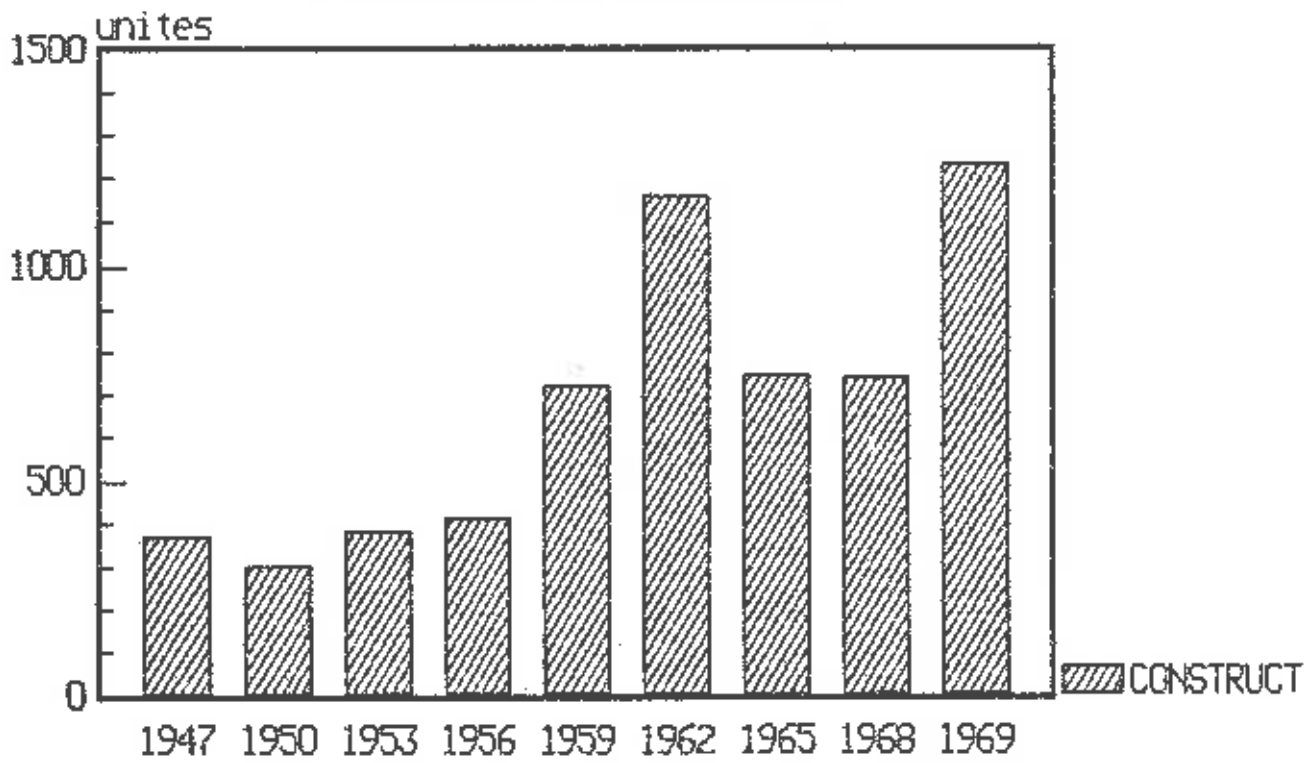


SOURCES: Estadística Industrial

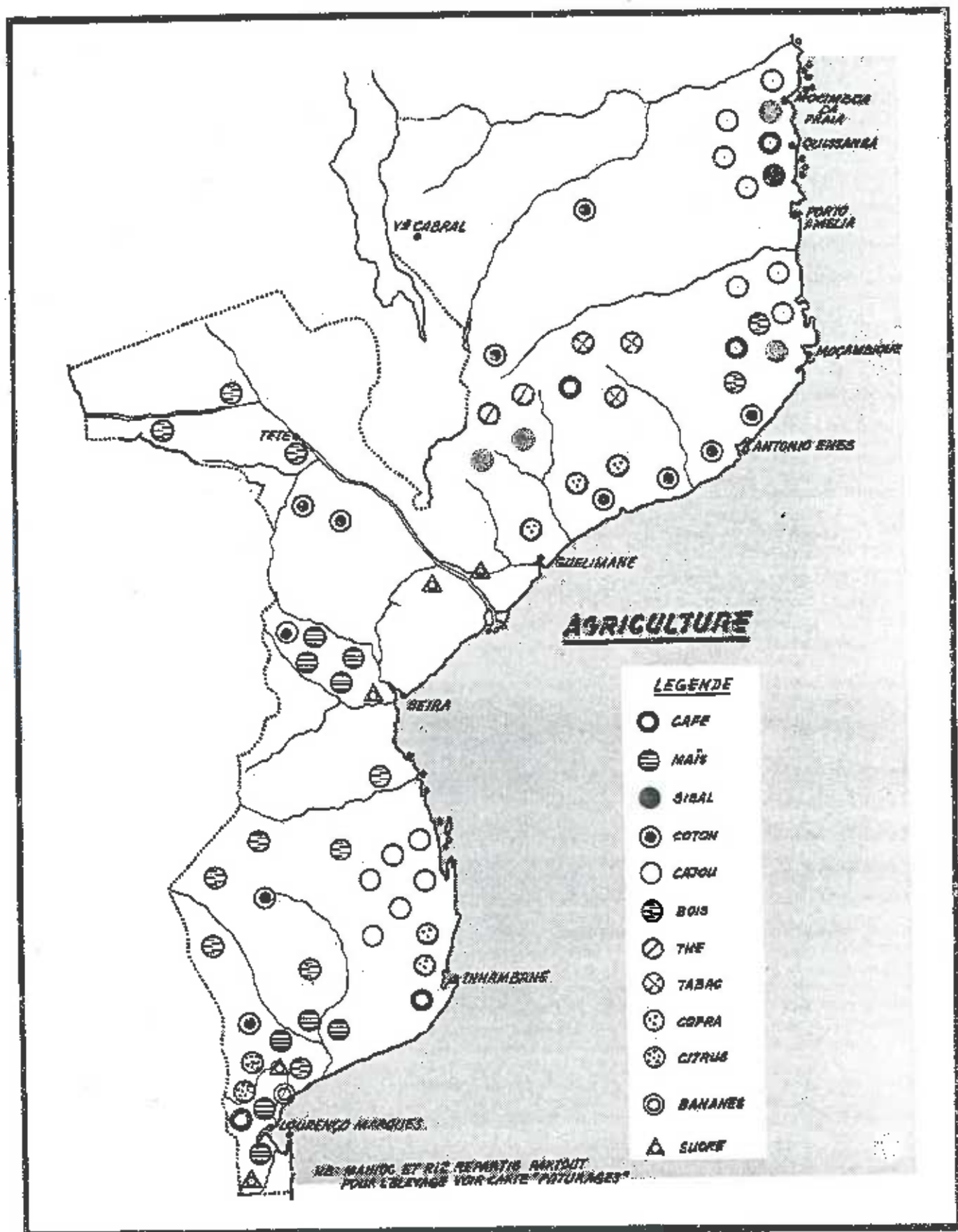


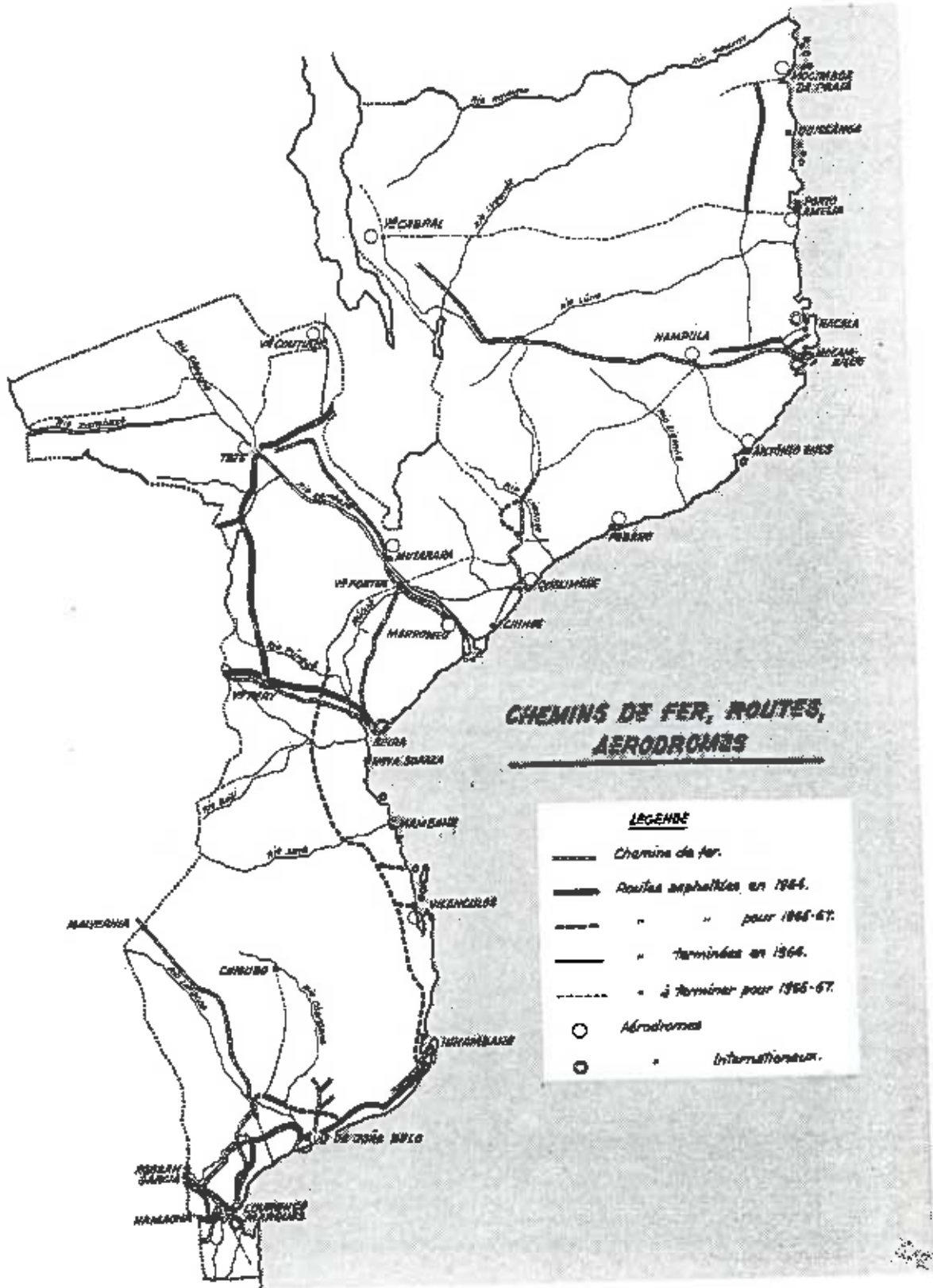
SOURCES: Estatística Industrial

EVOLUTION DE LA CONSTRUCTION

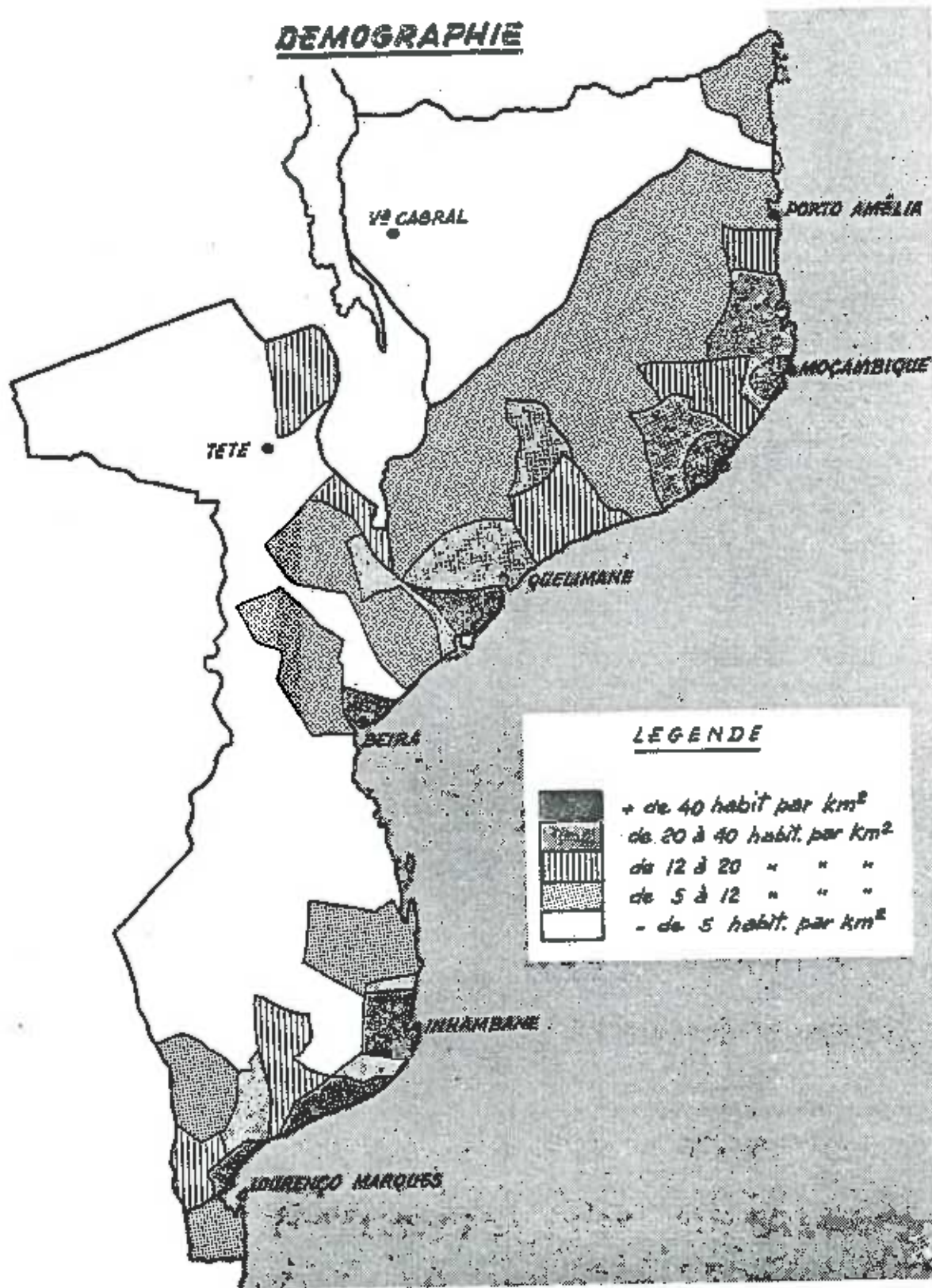


SOURCE: Estadística Industrial





DEMOGRAPHIE



LISTE DES CARTES ET DIAGRAMMES

Ière Partie

- Royaumes Afro-islamiques de la côte, p. 15.
Le Mozambique portugais (1854-1857), p. 24.
Mozambique - zone d'influence des Compagnies Concessionnaires, p. 37.
Les "Prazos" du District de Quelimane - 1890, p.51.
Afrique du Sud, p. 53.

IIIème Partie

- Zone Monétaire de l'escudo, p. 304.

IVème Partie

- Mozambique. Agro-industrie sucrière: 1928, p. 403.
Production de coton noyau / Nombre de producteurs, p. 423.
Production de coton noyau / Surface cultivée, p. 425
Coton fibre - Moyenne annuelle des exportations et production en 1953, p. 426.
Exportation des produits oléagineux: 1936, p. 435.
Oléagineux. Origine des exportations en 1936, p. 438.
Mozambique. Circuit productif cotonnier: 1970, p. 517.
Mozambique - Coton fibre: prix moyens pondérés: 1962/1968, p.533.
Mozambique - Coton fibre: prix moyens pondérés: quinquennat 1963/68, p. 534.
Huile raffiné - Production par usine: 1960/69, p. 540.
Localisation des raffineries et des usines d'extraction de huile de la semence du coton en 1969, p. 541.
Circuits du cajou brut, amande et baume exportés vers le marché international, p. 550.
Exportation de Noix de Cajou: 1927/43, p. 555.
Definition des régions dont la production de cajou brut peut être exportée: 1971/72, p.564.
Mozambique. Réseau du cajou et du coton jusqu'aux années 60, p. 567.
Plantations de thé au Mozambique, p. 507.
Pacte Colonial et Internationalisation. Evolution du Deficit Commercial (%) -1937-1970, p. 685-A.

BIBLIOGRAPHIE

SOURCES PRIMAIRES

1) Dossier Parcídio Costa - Arquivo Histórico de Moçambique

2) Dossier concernant la "Convenção" entre le Mozambique, l'Union Sud-Africaine (1928/45) - Archive du Ministère des Affaires Etrangères, Lisbonne.

3) Sources d'Information Economique

Actividades das Minas e Pedreiras

Anuario Estatístico

Anuário Moçambique - Sousa Ribeiro

Assembléa Técnica da Associação de Produtores de Sisal da Provincia de Moçambique

Boletim Mensal de Estatística

Boletim Trimestral de Estatística

Boletim Trimestral da Associação de Produtores de Sisal

Censo da População - Moçambique

Estatística Agrícola

Estatística do Comercio Externo

Estatísticas Industriais

Inquerito Agrícola de Moçambique

Recenseamento Agrícola- Moçambique

Recenseamento Geral da População - Moçambique

Relatório de Actividade (Gabinete do Plano do Zambeze)

Relatório de Actividade (Gremio das Industrias de Oleos Vegetais de Moçambique)

Relatorios Anuais do Conselho de Administração do Banco de Portugal.

Relatorio Anual do Gremio dos Oleos

Relatorio Anual do Gremio de Chá

Relatorio Anual da Direcção de Produtores de Sisal

Relatório do Conselho de Câmbios

Relatório de Inspecção de Crédito e Seguros de Moçambique

Relatório da Junta de Crédito Agrícola

4) Periódiques

Agronomia Moçambicana

Anuário da Escola Superior Colonial

Anuário do Instituto Superior de Estudos Ultramarinos

Anuário de Lourenço Marques

Anuário da Província de Moçambique

Anuário de Moçambique - por Sousa Ribeiro

Boletim Trimestral - BNU

Boletim das Alfândegas (Moçambique)

Boletim das Actividades Económicas Comércio e Indústria da Rep. da Africa do Sul

Boletim da Associação Comercial de L.M.

Boletim da Associação do Fomento Agrícola e Industrial de Moçambique

Boletim da Câmara do Comércio de L.M.

Boletim do Centro de Investigação Agronómica de Moçambique

Boletim Portos, C.F. e Transportes de Moçambique

Boletim Geral do Ultramar / Boletim Geral das Colónias

Boletim do Gabinete dos Estudos do Serviço de Economia

Boletim Informativo do Serviço de Planeamento e Integração Económica da Província de Moçambique

Boletim de Informação Económica - Ass. Port. de Empresas do Ultramar

Boletim do Instituto do Algodão de Moçambique

Boletim do Instituto de Investigação Científica de Moçambique

Boletim da Sociedade de Estudos da Colonia de Moçambique

Boletim da Sociedade de Geografia de Lisboa

Economia de Moçambique

Economic Conditions in Portuguese East Africa (Dep. of Overseas Trade - London: published by His Majesty's Stationery Office)

Estudos da Indústria de Moçambique - Direcção Provincial do Serviço de Indústria.

Estudos Coloniais / Estudos Ultramarinos / Estudos Político-Sociais

Factos e Números - Angola e Moçambique

Gazeta do Agricultor
Gazeta Agrícola
Indicador Económico de Moçambique
Industria de Moçambique
Portugal: Faits et Documents
Revista Agrícola
Revista do Gabinete de Estudos Ultramarinos / Ultramar
Studia

5) Articles parus dans les principales revues coloniales -
chronologie

AGRONOMIA MOÇAMBICANA (A.M.)

- (1968) MOTA, Teresa, "A produção e a indústria do milho em Moçambique", A.M., nº 2, Out./Dez.
- (1970) SOUSA, C. Vaz de, "Transformação da semente do algodoeiro. 2 - Fábricas de extração de Óleo", A.G., (4) 2, Abril, Junho.
- (1971) MOTA, Teresa, "A produção e a industrialização do trigo em Moçambique", A.M., nº 5, Jan./Março.
- (1971) SOUSA, C. Vaz de, "Transformação da semente do algodoeiro. 3 - Refinarias de Moçambique", A.M., (5) 3, Julho, Setembro.
- (1973) MACHADO, J. Venâncio, "Aspectos de produção e de qualidade da copra em Moçambique", A.M., nº 7, Out./Dez, p.p. 231/241.
- (1973) MOTA, Teresa, "Produção, comercialização e industrialização do arroz em Moçambique", A.M., nº 7, Out./Dez.
"Industrialização do milho em Moçambique", A.M., nº 7, Abril/Junho.
- (1974) MACHADO, J. Venâncio, "Produção e industrialização dos derivados de côco em Moçambique", A.M., nº 8, Jan./Março.
- (1974) MOTA, Teresa, "Indústria de descasque de arroz em Moçambique", A.M., nº 8, Abril/Junho.

ANUARIO DA ESCOLA SUPERIOR COLONIAL (A.E.S.C.)

- (1931/32) SOUSA, Américo Baptista de, "Política Indígena - desenvolvimento da agricultura feita pelo indígene em seu próprio proveito", A.E.S.C., XII e XIII anos.
- (1933/34) CORREIA, Francisco Gonçalves V., "O problema do algodão", A.E.S.C. XVIII, XIV anos.
- (1940/41) ABREU, Miguel, "O protecçãoismo depois da guerra 1914/18 e as pautas aduaneiras", A.E.S.C., XXI e XII anos.
- (1942/43) SANTA RITA, "A geo-política e as colónias de Angola e Moçambique", A.E.S.C., nº 3.
- (1942/43) SANTA RITA, "O estado das colónias em 1820 segundo os relatórios apresentados às Cortes", A.E.S.C., 23/24 anos.

BOLETIM DA CAMARA DO COMERCIO DE LOURENÇO MARQUES (B.C.C.L.M.)

- (1966) MATOS, Antonio Maria de, "A evolução e o sentido do regime açucareiro nacional", B.C.C.L.M., nº 2, 4º trimestre.
- (1967) MATOS, Antonio Maria de, "A evolução e o sentido do regime açucareiro nacional", B.C.C.L.M., nº 3, 1º trimestre.
- (1967) "O III Plano de Fomento para Moçambique - intervenção dos deputados por Moçambique", B.C.C.L.M., nº 6.
- (1967) BARBOSA, Daniel, "Movimento de integração económica - conferência", B.C.C.L.M., nº 4.
- (1967) MATOS, Antonio Maria de, "A evolução e o sentido do regime açucareiro nacional", B.C.C.L.M., nº 3, 1º trimestre.
- (1968) "Conclusões da Conferência de Mesa Redonda sobre problemas de indústria no espaço português, realizada de 9 a 17/12/1968 em Lisboa", B.C.C.L.M., nº 10.
- (1969) "Breve apreciação aos pagamentos externos de Moçambique em 1968", B.C.C.L.M., nº 12.
- (1970) "A produção de açúcar em Moçambique", B.C.C.L.M., nº 15.
- (1971) "Alguns objectivos prioritários no âmbito do desenvolvimento económico de Moçambique", B.C.C.L.M., nº 22.
- (1971) "Comércio externo e balança de pagamentos", B.C.C.L.M., nº 19.
- (1972) "Expectativas de política económica", B.C.C.L.M., nº 28.
- (1972) "O comportamento das várias rubricas da balança de pagamentos de 1971", B.C.C.L.M., nº 23.
- (1972) ANTUNES, José, "A problemática económica do Estado de Moçambique", B.C.C.L.M., nº 26.

- (1972) SILVA, José Antunes, "A problemática económica do estado de Moçambique", B.C.C.L.M., nº 26.
- (1972) VAZ, J.M., "A importância do mercado sul-africano na economia de Moçambique", B.C.C.L.M., nº 25.
"Análise do comércio especial da província de Moçambique em 1971", B.C.C.L.M., nº 24.
- (1973) VAZ, J.M., "Análise do comércio especial da província de Moçambique em 1972", B.C.C.L.M., nº 29.
"Uma contribuição para a política de investimentos nos territórios do Ultramar português", B.C.C.L.M., nº 27.
- (1973) CABRAL, J.A. dos Santos, "Balança de pagamentos de Moçambique - 1973", B.C.C.L.M., nº 30.
"Balança de pagamentos de Moçambique - 1972", B.C.C.L.M., nº 27.

BANCO NACIONAL ULTRAMARINO - Boletim Trimestral (B.N.U. - b.t.)

- (1964) "Planeamento económico em Portugal", B.N.U. - b.t., 4º trimestre.
- (1964) "Evolução do planeamento económico em Portugal", B.N.U. - b.t., nº 60
- (1964) MOTA, J. Freitas, "O processo de integração económica do espaço português e a evolução do comércio de mercadorias do continente e ilhas em territórios nacionais ultramarinos", B.N.U. - b.t., 4º trimestre.
"Aspectos gerais de dependência dos territórios nacionais entre si e com o estrangeiro no domínio de intercâmbio de mercadorias", B.N.U. - b.t., 3º trimestre.
- (1967) "Notas sobre a evolução da dívida pública e do respectivo encargo no período de 1961/66, relativamente a cada um dos territórios nacionais", B.N.U. - b.t., 4º trimestre.
- (1967) PATRICIO, Rui, "Planeamento e desenvolvimento nas Províncias Ultramarinas", B.N.U. - b.t., 4º trimestre.
- (1973) "O côqueiro - monografia", B.N.U. - b.t., Julho.
- (1973) BORREGA, Maria Manuela Brito, "O desenvolvimento da indústria em Moçambique e o estudo de novos mercados", B.N.U. - b.t., nº 94, Abril/Junho.
- (1973) MOTA, J. Freitas, "Financiamento dos planos globais de fomento das Províncias Ultramarinas", B.N.U. - b.t.

BOLETIM GERAL DAS COLONIAS (B.G.C.)

BOLETIM GERAL DO ULTRAMAR (B.G.U.)

- (1928) "A cultura e a produção do sisal na Africa Oriental portuguesa", B.G.C., nº 32, Fev.
- (1929) "Associação do Fomento Agrícola da Província de Moçambique - carta dirigida ao Ministro das Colonias em 2/7/1929", B.G.C., nº 54.
- (1930) "Noticiário: Sistema financeiro económico de Moçambique 1928/29", B.G.C., nº 57.
- (1933) "Decreto-Lai 28.108 - 4/9/1933 - Protecção no império colonial português aos planos de produção colonial portuguesa", B.G.C., nº 100, Out.
- (1933) MONTEIRO, Armindo, "A actual organização administrativa colonial e os fins da colonização portuguesa", B.G.C., nº 100, Out.
- (1935) BOSSA, José Silvestre Ferreira, "O regime de concessão de terras aos indígenas nas colónias de Africa", B.G.U., nº 117, Março.
- (1944) "Indústria algodoeira colonial e intensificação da produção de rícino - a publicação de dois diplomas legislativos", B.G.C., nº 233, Nov.
- (1944) "Política externa portuguesa" - (Observatore Romano, 2/8/1944), B.G.C., Agosto/Setembro.
- (1944) "Estatuto do agricultor indígena em Moçambique", B.G.C., nº 232, Out.
- (1944) MONTEIRO, Manuel Gonçalves, "Alguns aspectos da defesa económica da produção ultramarina", B.G.C., nº 230, 231, Agosto/Set.
- (1945) "Instalação de indústrias nas colonias", B.G.C., nº 241, Julho.
- (1945) "Movimento de mercadorias para as colonias portuguesas de Africa", B.G.C., nº 239, Maio.
- (1945) "Instalação industrial nas colonias", B.G.C., Julho.
- (1945) "O povoamento das Colonias e estreitamento das relações estruturais com a Metrópole", B.G.C., nº 239, Maio.
- (1945) "Organismos de coordenação económica dependentes do Ministério das Colonias", B.G.C., Julho.
- (1945) "Revisão da Constituição Política e do Acto Colonial - proposta de lei entregue na Assembleia Nacional", B.G.C., Junho.
- (1945) DUARTE, Francisco Leite, "A posição dos domínios ultramarinos no Estado português", B.G.C., nº 236, Fev.
- (1945) MARQUES, A. D. Sousa, "O algodoeiro de Moçambique", B.G.C., nº 239, Maio.
- (1945) MONTEIRO, Manuel Gonçalves, "Unidade económica imperial - relação com outras economias nacionais", B.G.C., nº 235, Jan.

- (1945), "A produção algodoeira de Angola e Moçambique", B.G.C., nº 239, Maio.
- (1945) "Revisão da Constituição Política e do Acto Colonial (proposta de lei entregue na Assembleia Nacional relativa à reforma da Constituição e do Acto Colonial)", B.G.C., nº 240, Junho.
- (1946) "Entrevista" (de l'information coloniale, Paris), B.G.C., nº 254/255.
- (1946) CABRITA, Henrique, "A moeda e os preços nas colónias durante a Guerra", B.G.C., nº 254/255.
- (1947) "Uma entrevista com Sua Excelência o Ministro das Colónias acerca das novas directrizes da política de fomento de Moçambique", B.G.C., Dez.
- (1947), "As colónias portuguesas e o abastecimento metropolitano", B.G.C., nº 261, Março.
- (1947), "Situação financeira de Moçambique", B.G.C., nº 270, Dez.
- (1947), "Comércio entre a Metrópole e as Colónias", B.G.C., nº 270, Dez.
- (1947) CABRITA, Henrique, "A lavoura indígena em Moçambique. Alguns aspectos principais", B.G.C., nº 261, Março.
- (1948) "Introdução do açúcar em Portugal e suas colónias", B.G.C., nº 276, Junho.
- (1948), "Produção algodoeira nas Colónias", B.G.C., nº 281, Nov.
- (1948), Algodão - Conselho do Império Colonial - consulta nº 238, parecer nº 248. B.G.C., nº 282, Dezembro.
- (1948), "Moçambique - grande mercado internacional", B.G.C., nº 273, Março.
- (1948) CABRITA, Henrique, "Da anarquia comercial ao plano de industrialização", B.G.C., nº 274, Abril.
- (1948) CORREIA, A. Mendes, "Finanças coloniais", B.G.C., nº 277.
- (1948) MESQUITA, A. Marques Mano de, "Novos rumos da política imperial", B.G.C., nº 281, Nov.
- (1948) CAETANO, Marcelo
MONTEIRO, Armindo, "Sobre a revisão dos orçamentos coloniais", B.G.C., nº 278/279.
- (1949) "Indústrias", B.G.C., nº 286, Abril.
- (1949) BOLÉO, O., "Possibilidades do estabelecimento da indústria siderúrgica em Moçambique", B.G.C.
- (1949) CABRITA, Henrique, "Como resolver equitativamente e eficazmente o problema das oleaginosas", B.G.C., Março.
- (1949) CABRITA, Henrique, "Crónica da economia colonial - o problema das oleaginosas e o abastecimento da Metrópole", B.G.C., nº 284, Fev.
- (1949) CABRITA, Henrique, "O comércio de Moçambique com a União da África do Sul e as perspectivas actuais", B.G.C., nº 49.

- (1949) CARNEIRO, Ruy de Sá, "Política colonial do Estado Novo", B.G.C., nº 284, Fev.
- (1949) CARVALHO, Agostinho de, "Estatuto do Indigenato", B.G.C., Junho.
- (1949) FIGUEIREDO, A. Santos, "A situação cambial da colónia nos últimos anos", B.G.C., Maio.
- (1949) GALVÃO, Lopes, "A união aduaneira da Africa Austral", B.G.C., nº 285, Maio.
- (1949) SOUSA, Carlos Hermenegildo de, "A política de Unidade Económica do Império Português", B.G.C., nº 283, Jan.
- (1950) "Necessidade de industrialização no Ultramar" - (O Jornal do Comércio), B.G.C., nº 296.
- (1950) "O Plano Marshall e o Fomento Colonial", B.G.C., Março.
- (1950) "Circulação fiduciária da provincia de Moçambique", B.G.C., Julho.
- (1950), "O problema nacional algodoeiro", B.G.C., Abril.
- (1950), "Algodão Colonial", B.G.C., Janeiro.
- (1950), "Exportação do sisal", B.G.C., Julho.
- (1950) CABRITA, Henrique, "O condicionamento e a industrialização das oleaginosas em Moçambique", B.G.C., Dez.
- (1950) CABRITA, Henrique, "Crónica da economia colonial - aspectos comerciais entre o Ultramar e a Metrópole", B.G.C., Março.
- (1950) CABRITA, Henrique, "Mais para além da feira das indústrias - crónica económica colonial", B.G.C., Jan.
- (1950) FERREIRINHA, Felisberto, "A produção do chá na Zambézia", B.G.C., Out.
- (1951), "Sociedade Algodoeira do Fomento Colonial", B.G.C., nº 311, Maio.
- (1951), "Oleo e amêndoa de cajú", B.G.C., nº 311, Maio.
- (1951) "Palavras proferidas por Sua Excelência o Ministro das Colonias na conferência realizada no Porto pelo Prof. Dr. Marcelo Caetano", B.G.C., nº 311, Maio.
- (1951) "Coordenação industrial da Metrópole e do Ultramar", B.G.C., Julho.
- (1951) MAGNO, Jacinto, "Entrevista com o Governador do Niassa", B.G.C., nº 311, Maio.
- (1952) "Conselho de câmbios: relatório (1/1/1950)", B.G.C., nº 329, Nov.
- (1953) "O regime de sobrevalorização na exportação de mercadorias ultramarinas - diploma publicado no Diário do Governo", B.G.U., nº 336/337, Junho/Julho.
- (1953) "Colonização do Vale do Limpopo", B.G.U., Março.
- (1953) "Plano do Fomento do Ultramar", B.G.U., Junho/Julho.
- (1953) "Execução do Plano de Fomento para o Ultramar", B.G.U., nº 333, Março.

- (1953) "Junta de Exportação Algodoeira. Contribuição para o relatório de actividades do Ministério do Ultramar", B.G.U., nº 341/342, Nov./Dez.
- (1953) "Principal legislação algodoeira", B.G.U., nº 341/342, Nov./Dez.
- (1953) MONTEIRO, Manuel Gonçalves, "Novos aspectos das relações aduaneiras entre a Metrópole e o Ultramar", B.G.U., nº 336/7, Junho/Julho.
- "A industrialização nas províncias ultramarinas portuguesas de Africa", B.G.U., nº 340, separata.
- (1953) PATRICIO, Francisco de Martel, "Junta de Exportação de Algodão - contribuição para o relatório das actividades do Ministério do Ultramar", B.G.U., nº 341/342, Nov./Dez.
- (1953) SALAZAR, Oliveira, "Plano de Fomento - Princípios e Pressupostos", B.G.U., Junho/Julho, nº 336/337.
- (1954) "Algodão colonial", B.G.C., nº 241, Julho.
- (1954) "Organização corporativa - Moçambique" (artigo transcrito do Diário do Minho), B.G.U., nº 343, Jan.
- (1954) GIL, Antonio, "Despacho notável e de grande alcance social de Sua Excelência o Ministro do Ultramar sobre a industrialização das oleaginosas", B.G.U., nº 350, Agosto.
- (1954) GRILO, F. Monteiro, "Relatório sobre a cultura do chá no distrito de Quelimane - conclusão", B.G.U., nº 343, Jan.
- (1954) MIRANDA, J.J.C., "Relações comerciais com a União da Africa do Sul", B.G.U., Set.
- (1954) MONTEIRO, Manuel Gonçalves, "A industrialização nas províncias ultramarinas portuguesas de Africa", B.G.U., nº 340: separata.
- (1955) "Agricultura geral indígena", B.G.U., Jan.
- (1955) "Plano do Ultramar", B.G.U., Abril.
- (1955) "Revisão do Plano de Fomento - parecer da Câmara Corporativa", B.G.U., Maio.
- (1955) "Agricultura geral indígena", B.G.U., Jan.
- (1955) "Depreciação da castanha de cajú", B.G.U., Março.
- (1955) "Cooperativas Agrícolas", B.G.U., Jan.
- (1955) "O tabaco", B.G.U., Janeiro.
- (1955) FIGUEIREDO, A. Simões, "Relações comerciais entre a Africa do Sul e Moçambique", B.G.U., Fev.
- (1955) MIRANDA, J.J.C., "Perspectivas da indústria textil algodoeira", B.G.U., Fev.
- (1957) "Livre circulação de mercadorias entre as províncias do Ultramar", B.G.U., Fev.
- (1957) "Plano de Fomento para 59/64 - meios e objectivos analisados pelo Ministro da Presidência", B.G.U., Jan.

- (1957) MONTEIRO, Manuel Gonçalves, "Ligeiras considerações sobre a liberdade de circulação de mercadorias entre as diversas parcelas do território nacional", B.G.U., Jan./Fev./Março.
- (1957) S.L.B., "A alta finança e o Ultramar", B.G.C., Nov.
- (1958) "Plano de Fomento para 1959/64 - Metrópole e Ultramar", B.G.U., Abril.
- (1958) "O II Plano de Fomento - Moçambique", B.G.U., Set.
- (1958) "Moçambique: Projecto do Plano de Fomento para 1959/64", B.G.U., Janeiro.
- (1958) "A vida económica de Moçambique", B.G.U., Fev.
- (1958) "Estado geral das culturas nas regiões algodoeiras em Março de 1958", B.G.U., nº 395, Maio.
- (1958) MENDES, G., "O aproveitamento do cajú", B.G.U., nº 395, Maio.
- (1958) L.B.S., "A vida económica de Moçambique", B.G.C., Abril.
- (1959) CAETANO, Marcelo, "Plano económico em Portugal", B.G.U., nº 405.
- (1960) "Plano de Fomento II - execução do Plano de 59", B.G.U., Jan./Fev.
- (1960) "Comércio externo de Moçambique", B.G.U., Março.
- (1960) "A castanha de cajú", B.G.U., Dez.
- (1961) "Economia ultramarina - perspectivas de investimento e seu quadro legislativo", B.G.U., Março/Abril.
- (1961) "Moçambique: Plano de Fomento II para 1961", B.G.U., Março/Abril.
- (1961) BARROS, P. Correia, "Conselho legislativo: questões económicas", B.G.U., nº 429/430, Março/Abril.
- (1961) JUNIOR, Rodrigues, "O comércio do mato (artigo publicado no jornal Diário de L.M.)", B.G.U., nº 429, 430, Março/Abril.
- (1962) "O sector dos transportes ultramarinos no II Plano de Fomento e no Plano Intercalar (1965/67) - o II Plano de Fomento e os investimentos públicos imputados ao sector 'Transportes e Comunicações'", B.G.U., nº 514, Abril.
- (1962) COELHO, César de Castro, "Problemas de trabalho em Moçambique", B.G.C., nº 449/50, Nov/Dez.
- (1962) OLIVEIRA, J. Correia de, "Hora certa de Portugal: a integração económica do espaço português (comunicação do Ministro de Estado, Lisboa, 3/9/1962)", B.G.U., nº 446, Agosto./Set.
- (1962) SALAZAR, Antonio, "Problemas portugueses em Africa" (entrevista à revista Life), B.G.C., nº 443, Maio.
- (1963) "Proposta de Lei à revisão da Lei nº 2066 de 27 /6/53 Lei Orgânica do Ultramar", B.G.C., Jan./Fev.
- (1963) "Integração do espaço económico português - comunicações", B.G.U., Março.

- (1963) "Contrato entre o Governo e os bancos emissores", B.G.U., nº 453, Março.
- (1963) "Integração do Espaço Económico Português - comunicações", B.G.U., nº 453, Março.
- (1963) OLIVEIRA, Mário de, "Para uma política de desenvolvimento económico no Ultramar português: discurso", B.G.U., Agosto/Set./Out.
- (1964) OLIVEIRA, Mário de, "Problemas do Ultramar no Plano Intercalar do Fomento", B.G.U., nº 473/474, Nov./Dez.
- (1964) TAVARES, Alvaro R. da Silva, "Política ultramarina portuguesa - seus objectivos históricos e actuais, sua posição perante a conjuntura internacional", B.G.U., nº 463/464, Jan./Fev.
- (1965) "Regime de Condicionamento Industrial no espaço português" (preâmbulo do Decreto 46.667, de 24/11/1965 publicado pela Junta de Economia do Ultramar), B.G.U., nº 485, Nov.
- (1965) "Cooperativas agrícolas", B.G.U., Jan.
- (1966) CUNHA, J.M. de Silva, "Economia de Moçambique - discurso proferido na sessão solene comemorativa do 75º aniversário da Câmara do Comércio de L.M.", B.G.U., nº 996, Out.
- (1966) SALAZAR, Antonio, "Entrevista ao New York Times 20/3/1964", B.G.C., nº 489, Março.
- (1967) "Nota Oficiosa - pagamentos interterritoriais de Angola e Moçambique", B.G.U., Set.
- (1967) "Nota oficiosa - pagamentos interterritoriais de Angola e Moçambique", B.G.U., nº 507, Set.
- (1967) CUNHA, J.M. de Silva, "O Ultramar no III Plano de Fomento", B.G.U., nº 509/510, Nov./Dez.
- (1968) "Discurso proferido pelo Subsecretário de Estado do Fomento Ultramarino na sessão de abertura da II Conferência de Mesa Redonda sobre problemas de indústria no espaço português", B.G.U., nº 521/522, Nov./Dez.
- (1968) "III Plano de Fomento - províncias ultramarinas", B.G.U., nº 511/512, Jan./Fev.
- (1968) FERREIRA, Rómulo de, "Análise do sector de pesca do Ultramar. Subsídios para o seu estudo", B.G.U., nº 511/512/514, Jan./Fev/Abril.
- (1969) "Cabora Bassa - Discursos", B.G.C., Set./Out./Nov./Dez.
- (1969) "Desenvolvimento de Angola e Moçambique, planeamento da economia e problemas de administração financeira" (discurso proferido pelo Ministro do Ultramar em 5 de Setembro), B.G.U., Set./Out./Nov./Dez.
- (1969) PATRICIO, Rui, "O Subsecretário de Estado do Fomento Ultramarino fala ao Diário Popular (entrevista)", B.G.U., nº 529/530, Julho, Agosto.

BOLETIM DA ASSOCIAÇÃO DE FOMENTO AGRÍCOLA E INDUSTRIAL DE MOÇAMBIQUE (B.A.F.A.I.M.)

- (1956) "A Zambézia na economia de Moçambique", B.A.F.A.I.M., L.M.
(1956) SANTOS, José Ferreira dos Santos, "A economia dos distritos do Norte da Província de Moçambique", B.A.F.A.I.M.
(1956) VILAÇA, Elísio, "A estrutura da economia de Moçambique", B.A.F.A.I.M.
(1958) PIRES, Raul S., "A agricultura na economia de Moçambique", B.A.F.A.I.M.
(1962) "Congresso agrário de Moçambique - vols. 1,2,3", B.A.F.A.I.M.

BOLETIM DA ASSOCIAÇÃO COMERCIAL DE LOURENÇO MARQUES (B.A.C.L.M.)

- (1971) "O tradicional problema das transferências ultramarinas", B.A.C.L.M., nº 71.
(1971/72/74) "Transferências ultramarinas e novo sistema de pagamentos interterritoriais" (vários artigos), B.A.C.L.M., nº 71, 72, 73 (1971), nº 74 (1972), nº 105 (1974).
(1971) MOREIRA, José da Silva, "Novo sistema de pagamentos interterritoriais", B.A.C.L.M., nº 71, 72, 73.
(1973) CARVALHO, Nunes, "Intervenção na Assembleia Legislativa", B.A.C.L.M., nº 96.
(1973) V., A.R., "A comercialização do algodão", B.A.C.L.M., nº 93.
(1974) "Pagamentos interterritoriais", B.A.C.L.M., nº 105.
(1974) "As vantagens comparativas e o desenvolvimento económico de Moçambique", B.A.C.L.M., nº 101.
(1975) "Substituição das importações e industrialização", B.A.C.L.M., nº 113.
SETTENCOURT, José, "Análise da balança de pagamentos de Moçambique em 1974", B.A.C.L.M., nº 115.

BOLETIM DA SOCIEDADE DE ESTUDOS DA COLÓNIA DE MOÇAMBIQUE (B.S.E.C.M.)

- (1932) CASTRO, Lopes, "A nefasta influência da imigração asiática na colónia de Moçambique", B.S.E.C.M., nº 5, Outubro.
(1932) "A crise da agricultura da colónia de Moçambique - memorando relativo às medidas de alívio à situação", B.S.E.C.M., nº 5, Out.
(1932) CARDOSO, José, "Moeda, intercâmbio e colonização", B.S.E.C.M., nº 5, Out.

- (1932) GRANGER, J., "A crise de Moçambique", B.S.E.C.M., nº 2, Março.
- (1932) "Memória da Associação de Fomento Agrícola da Província de Moçambique apresentada na Conferência Comercial de L.M. de 24 de Agosto de 1932", B.S.E.C.M., nº 5, Outubro.
- (1932) NUNES, Joaquim, "Soluções económicas - aproveitamento dos Indígenas nas culturas de consumo e exportação", B.S.E.C.M., nº 6, Dez.
- (1932) SANTOS, José Gonçalves Macieira dos, "Causas próximas e aspectos da actual crise económica", B.S.E.C.M., nº 2, Março.
- (1932) SILVA, Alvaro C. dos Santos, "O problema do desemprego e o da colonização de Moçambique", B.S.E.C.M., nº 3, Julho.
- (1932) TORRES, José, "A agricultura no districto de Moçambique", B.S.E.C.M., nº 5, Out.
"O comércio no districto de Moçambique", B.S.E.C.M., nº 5, Out.
- (1932) VIEIRA, C. de Mello, "As matérias-primas de Moçambique no mercado da Metrópole", B.S.E.C.M., nº 5, Out.
- (1933) GRANGER, "A Convenção de 1928", B.S.E.C.M., nº 10, Agosto.
- (1933) SANTOS, José Gonçalves Macieira dos, "A agricultura indígena e o comércio dos seus produtos", B.S.E.C.M., nº 11, Out.
- (1934) FREITAS, A.G., "Sobre o desenvolvimento industrial da colonia - separata", B.S.E.C.M.
"Sobre o desenvolvimento industrial da colonia promovido pelos próprios colonos", B.S.E.C.M., nº 17, Maio.
- (1934) FIGUEIREDO, Antonio, "Os métodos da colonização e a crise do trabalho", B.S.E.C.M., nº 14, Fev.
- (1934) GRILLO, F. Monteiro, "Do estabelecimento de um posto de experimentação agrícola do coqueiro de Moçambique", B.S.E.C.M.
- (1934) MOUTINHO, A. Sousa, "Colonização indígena", B.S.E.C.M., nº 15, 16, Março, Abril.
- (1934) VIEIRA, Santos, "Notas para a história da expansão do domínio português na colonia de Moçambique", B.S.E.C.M., nº 15/16, Março, Abril.
- (1936) SOUSA, A. de Figueiredo Sousa e, "Recolonização do districto de Inhambane", B.S.E.C.M., nº 31/32.
- (1936) STANLEY, Guilherme, "Colonias - sua colonização e exploração económica", B.S.E.C.M., nº 30, Abril/Junho.
- (1937) MENDES, Mario José Ferreira, "Moçambique na 1ª Conferência Económica do Império", B.S.E.C.M., nº 35, Julho/Dez.
- (1939) FREITAS, A.G., "Indústria, comércio e colonização de Moçambique", B.S.E.C.M., nº 39, Julho.
- (1939) GRILLO, F. Monteiro, "Moçambique pela agricultura", B.S.E.C.M., nº 39, Julho.

- (1939) RIBEIRO, A. Caldeira, "Algodão - algumas notas sobre a sua cultura no território de Manica e Sofala", B.S.E.C.M., nº 40, Agosto.
- (1940) CARDOSO, José, "O comércio de Moçambique - sua evolução durante os últimos 10 anos", B.S.E.C.M., nº 43, Dez.
- (1940) FREITAS, A.G., "Desenvolvimento industrial de Moçambique", B.S.E.C.M., nº 43.
- (1940) MOUTINHO, A. dos Santos, "Colonização indígena - a povoação granja - modelo do Nhangau", B.S.E.C.M., nº 42, Abril/Junho.
- (1966) REBELO, D.J. Soares, "A mineração, o comércio e as reservas de ouro em Moçambique", B.S.E.C.M., Julho/Dez.
- (1968) REBELO, D.J. Soares, "O turismo na balança de pagamentos de Moçambique", B.S.E.C.M., nº 154/155, Janeiro/Julho.

BOLETIM SOCIEDADE DE GEOGRAFIA DE LISBOA (B.S.G.L.)

- (1906) "A Companhia de Moçambique na Exposição da Sociedade de Geografia de Lisboa", B.S.G.L.
- (1913-19) "Comissão de estudo e propaganda de Moçambique - parecer da sub-comissão acerca da situação actual de Moçambique. Exposição entregue ao Governo em 3/3/1917", B.S.G.L.
- (1913-19) "Questão colonial - I - A questão financeira nas colónias (discurso)", B.S.G.L.
- (1913-19) "Questão colonial - II - A questão financeira nas colónias (discurso do Ministro da Marinha)", B.S.G.L.
- (1913-19) "Questões coloniais e económicas - conclusões e pareceres", B.S.G.L.
- (1920) "Questões coloniais e económicas: conclusões de pareceres de 1913/19 (1919/20)", B.S.G.L., Lisboa.
- (1927) RAMOS, Abílio Paes, "A província de Moçambique, sua evolução histórica desde os descobrimentos à actualidade", B.S.G.L., Julho, Agosto.
- (1934) "Congresso Colonial Nacional (8 a 15 de Maio 1930) - actas das sessões e teses", B.S.G.L.
- (1941/42) OLIVEIRA, Craveiro Lopes de, "A evolução da dívida portuguesa nos últimos 100 anos", B.S.G.L., nº 1/2, 3/14, 7/8, 9/10.
- (1949) BRAZ, M., "Subsídios para o estudo da situação estratégica de Angola e Moçambique no sistema africano a sul do Equador", B.S.G.L., nº 11/12, Nov./Dez.
- (1951) CAMPOS, Artur de Noronha, "Actividades açucareiras", B.S.G.L., Maio/Junho.

- (1966) BAPTISTA JUNIOR, José, "A comunidade portuguesa na República da África do Sul", B.S.G.L., Jan./Março.
- (1966) OLIVEIRA, J. Correia de, "Desenvolvimento económico no espaço português", B.S.G.L., Janeiro/Março.

ESTUDOS COLONIAIS (E.C.) / ESTUDOS ULTRAMARINOS (E.U.) / ESTUDOS POLÍTICO-SOCIAIS (E.P.S.)

- (1957/58) MARTINS, Manuel Alfredo Moraes, "As migrações de indígenas nas províncias ultramarinas", E.U., vol. VII.
- (1961) "Relatório do Inspector Superior das Alfândegas do Ultramar sobre a livre circulação de mercadorias no espaço português", E.U., nº 4.
- (1961) "Relatório do grupo de trabalho encarregado de analisar os problemas relacionados com a livre circulação de mercadorias no espaço português", E.U., nº 4.
- (1961) MONTEIRO, J.A. Parreira, "Considerações acerca da revogação do estatuto do indigenato", E.U., nº 4.
- (1961) MOREIRA, Adriano, "Política de Integração", discurso proferido na Ass. C. Porto, 28/8/61, E.U., nº 4.
- (1961) PORTAS, C., "Notas sobre o Ultramar português e a sua integração económica", E.U., nº 4.
- (1969) "A aplicação das medidas sobre a integração económica em Moçambique", E.U., nº 3.

GAZETA DO AGRICULTOR (G.A.)

- (1962) DIAS, Ferreira, "Industrialização dos produtos agrícolas - conferência proferida pelo Ministro de Economia, Prof. Ferreira Dias", G.A., nº 14.
- (1962) SILVA, A. Lains da, "O apaixonante problema do cajú - o alargamento do mercado industrial corresponde a uma ofensiva da União Indiana para eliminar a concorrência de África", G.A., 14(162), 233-340.
- (1962) "Regulamento do Instituto do Algodão de Moçambique", G.A., nº 154.
- (1963) DIAS, Ferreira, "A industrialização dos produtos agrícolas", G.A.
- (1966) "Comercialização da castanha de cajú na campanha de 1966/67", G.A., nº 18.
- (1969) "A produção e o mercado mundial de castanha de cajú", G.A., nº 186.
- (1966) ALBERGARIA, Manuel A.S., "O problema da produção do cajú", G.A., nº 18.

- (1966) ROCHA, Ilídio, "Contribuição para uma bibliografia do cajú", G.A., nº 18.

ECONOMIA DE MOÇAMBIQUE (E.M.)

- (1964) CORREIA, A.B. Ramalho, "A localização das indústrias moçambicanas", E.M., separata, nº 8, Julho.
- (1964) FERREIRA, A. Meta, "Os transportes eo desenvolvimento económico - aspectos do terciário em Moçambique", E.M., Set.
- (1965) "Problemas da exportação de Moçambique - relatório apresentado pela A.I.M. ao Colóquio de Exportação realizado em Lisboa, E.M., Maio.
- (1965) "O mercado americano de castanha de cajú", E.M., Fev.
- (1965) "Alguns objectivos de uma política industrial para Moçambique - do condicionamento industrial à Integração do Espaço Económico Português", A.I.M., E.M., Set.
- (1968) "O cajueiro e os seus produtos. O petróleo e o ouro de Moçambique", E.M., Nov.
- (1968/69) OURÉM, João d', "O algodão na economia de Moçambique", E.M., Dezembro 1968, Fevereiro, Março, Abril, Junho, Agosto 1969.
- (1969) "Balança de pagamentos de Moçambique", E.M., Maio.
- (1969) "Unificação económica do espaço português", E.M., Março.
- (1970) "A III Mesa Redonda sobre problemas da indústria no espaço português (12 a 19/11/70, L.M.)", E.M., Nov.
- (1970) "III Conferência de Mesa Redonda sobre os problemas da indústria no espaço português - comunicações", E.M.
- (1970) "Pagamentos interterritoriais", E.M., Agosto.
- (1970) "Relatório do B.P.: Pagamentos interterritoriais", E.M., Agosto.
- (1970) "África do Sul e o aumento das exportações para Moçambique", E.M., Abril.
- (1970) MORAIS, Luis Fernando Neves de, "Reestruturação industrial como processo de promoção do crescimento nacional", E.M., Dez.
- (1971) "Cem empresas de Moçambique em números", E.M., Outubro.
- (1971) "O IV Plano de Fomento Nacional - 1974/79", E.M., Set.
- (1972) "O comércio externo de Moçambique e os seus mecanismos de controle analisados pelo Dr. Antunes da Silva", E.M., Nov.
- (1972) "Transferências - quem se atrasou e quem é que deve", E.M., Outubro.
- (1972) "Viragem na evolução do comércio externo com a Métropole", E.M., Outubro.
- (1972) "Ligação ferroviária de Zâmbia ao porto de Nacala, via Malawi", E.M., Agosto.

- (1972) "A estatística de Moçambique e a indústria", E.M., Out.
- (1972) "As várias ópticas de importação moçambicana de tecidos de algodão", E.M., Agosto.
- (1972) "Balança de pagamentos da zona do escudo e comércio externo Metrópole/Ultramar - 19769/71. Comércio externo de Moçambique 1968/71", E.M., Set.
- (1972) QUEIROZ, Vilar, "A problemática dos transportes em Moçambique", E.M., Maio.
- (1973) "Associação económica de Moçambique - as conclusões da reunião da Beira", E.M., Nov.
- (1973) "A contínua recuperação de Moçambique cria incentivos às exportações americanas", E.M., Novembro.
- (1973) "A IV Conferência de Mesa Redonda sobre problemas da indústria no espaço português", E.M..
- (1973) "Liberalização total e imediata das trocas comerciais entre Angola e Moçambique", E.M., Outubro.
- (1973) "O IV Plano de Fomento para 74/79", E.M., Dez.
- (1973) "Problemas da cajucultura - intervenções do Deputado Max Fernandes na Ass. Nacional e esclarecimentos do Governador Geral", E.M., Fev.
- (1973) "Reflexos do DL 478/71 na indústria", E.M., Agosto.
- (1973) "Balança de pagamentos de Moçambique em 1972: editorial", E.M., Fev.
- (1973) "A problemática dos portos de Moçambique - 1ª reunião anual dos portos de Moçambique", E.M., Set.
- (1973) "Alguns indicadores económicos", E.M., Maio.
- (1973) "Ed.: Expectativas pelo fecho da fronteira Zâmbia-Rodésia", E.M., Jan.
- (1973) "O cobre da Zâmbia e os portos de Moçambique (comentário internacional)", E.M., Out.
- (1973) "O IV Plano de Fomento para 1974/79", E.M., Dez.
- (1973) "A indústria de óleos em Moçambique", E.M., Set.
- (1973) GRAÇA, António Rui Brandão da, "Portos e caminho de ferro no contexto económico de Moçambique", E.M., Junho.
- (1973) SANTOS, Pimentel dos, "Do plano de desenvolvimento regional à análise da actualidade de Moçambique", E.M., Março.
- "Pimentel dos Santos analisa a importância económica de Moçambique", E.M., Set.
- (1973) TEIXEIRA, Braz, "Documento: a conjuntura financeira de Moçambique - sessão de 29 de Maio da Assembleia Legislativa", E.M., Junho.
- (1974) "Plano de desenvolvimento do distrito de Moçambique", E.M., Janeiro.
- (1974) "IV Plano de Fomento - Valorização económica e social de Moçambique", E.M., Jan.

- (1974) "Pimental dos Santos analisa a conjuntura moçambicana", E.M., Março.
(1974) "O problema cambial de Moçambique: editorial", E.M., Fev.
(1974) "O sector agrário", E.M., Abril.
(1974) SECCA, M.F., "A conjuntura da indústria de Moçambique", E.M., Fevereiro.

INDUSTRIA DE MOÇAMBIQUE (L.M.)

- (1968) "A situação da indústria textil algodoeira na metrópole - nota do Ministério de Economia", L.M., Março.
(1968) "Conclusões da Conferência de Mesa Redonda sobre problemas da indústria no espaço português", L.M., Dez.
(1968) Ed: "Folclore industrial", L.M., Out.
(1968) Ed: "Indústria integrada", L.M., Set.
(1968) Ed: "Indústria de Moçambique", L.M., Fev.
(1968) "Conclusões da Conferência de Mesa Redonda da indústria no espaço português - Luanda, 27/11 a 2/12/1967", L.M., Jan.
(1968) "Ed: Independência de Moçambique", I.M., Fev.
(1968) "Indústria integrada: editorial", L.M., Set.
(1968/74) "Índices de produção industrial de Moçambique", L.M.
(1968) CHAMBEL, A., "A evolução da produção industrial de Moçambique de 1964 a 1966", L.M., Dez.
(1968) COSTA, Parcídio, "A evolução da produção industrial de Moçambique - 1962-66", L.M., Dez.
"Aspectos comparados das economias de Moçambique e Angola", L.M., Jan.
(1968) SECCA, M.F., "Indústria do cajú - aspectos e perspectivas (entrevista)", L.M., Nov.
(1969) COSTA, Parcídio, "Construção Civil em Moçambique - estatísticas 1960-67", L.M., Agosto.
"A indústria transformadora de Moçambique vista através da estatística industrial", L.M., Dez.
"Indústrias exploradoras 1968: editorial", L.M., Out.
"Mesa Redonda de Indústria: editorial", I.M., Jan.
"Estatística: Fiscalidade", L.M., Agosto.
"As exportações de Moçambique - 1968", I.M., Set.
"Moçambique: Balança de Pagamentos - 1959-68", L.M., Nov.
(1969) "Crescimento económico da Africa do Sul", I.M., Agosto.

- (1969) "Discurso do Presidente da Associação Industrial de Moçambique - 2a. Conferência de Mesa Redonda sobre problemas de indústria no espaço português", I.M., Jan.
- (1969) "O Japão conquista o mercado de automóveis de Moçambique", I.M., Set.
- (1969) "II Conferência de Mesa Redonda sobre problemas industriais no espaço português - discurso do Presidente da Associação Industrial de Moçambique", I.M., Jan.
- (1969) "Alterações de estrutura do comércio mundial do café", I.M., Março.
- (1969) RITA FERREIRA, A., "Algumas observações sobre a eficiência profissional do africano", I.M., Out.
- (1969), "Padrões de consumo entre os africanos da Lourenço Marques", I.M., Set.
- (1969), "Distribuição ocupacional da população africana de L.M.", I.M., Junho.
- (1969), "Demografia da população africana de L.M.", I.M., Maio.
- (1969), "A oscilação do trabalhador africano entre o meio rural e o meio urbano", I.M., Março.
- (1969), "O êxodo rural e a industrialização", I.M., Jan.
- (1969), "O problema habitacional dos africanos de L.M." (II), I.M., Nov./Dez.
- (1970) "A interdependência dos problemas industriais", I.M., Março.
- (1970) "As exportações de Moçambique - nota da Inspeção Provincial de Economia", I.M., Jan.
- (1970) "Conclusões e recomendações da terceira Conferência de Mesa Redonda sobre problemas de indústria no espaço português", I.M., Nov.
- (1970) "Contributo para a definição de uma política industrial nacional", I.M., Junho.
- (1970) "Discurso pronunciado pelo Secretário de Estado da Indústria na inauguração do Colóquio sobre política industrial - 16/12/70", I.M., Fev.
- (1970) "As exportações de Moçambique", I.M., Set.
- (1970) COSTA, Parcídio, "Pecuária de Moçambique", I.M., Junho.
- "Ed: Ritmo económico de Moçambique em 1969", I.M., Julho.
- "A indústria de Moçambique durante a década de 70", I.M., Julho.
- "Balança de Pagamentos 1961-65", I.M., Fev.
- "Exportações de Moçambique - baixa em 69?", I.M., Abril.
- "Panorama industrial", I.M., Nov.
- (1970) MAGALHÃES, M., "Condições para o desenvolvimento equilibrado, 3a Conferência de Mesa Redonda", I.M., Nov.

- (1970) MARTINS, Rogério, "Contributo para a definição da política industrial", I.M., Junho.
- (1970) MARTINS, Rui, "Elementos para uma estratégia de desenvolvimento diferenciada em relação à metrópole e ao ultramar - 3ª Conferência de Mesa Redonda", I.M., Nov.
- (1970) RITA FERREIRA, A., "O problema habitacional dos africanos de L.M.", (III, IV, V, Conclusão) I.M., Março, Abril, Maio.
- (1970), "O emprego assalariado em Moçambique", I.M., Agosto.
- (1970), "Achegas para uma política de emprego e salários", I.M., Out.
- (1970) SECCA, M.F., "3ª Conferência de Mesa Redonda: discurso", I.M., Nov.
- (1971) "Agravamento do déficit da balança de pagamentos", I.M., Junho.
- (1971) "Balança de pagamentos (1966/70)", I.M., Fev.
- (1971) "Investimentos estrangeiros em Portugal", I.M., Abril.
- (1971) COSTA, Parcídio, ed.: "O cajú na economia de Moçambique", I.M., vol. 4, nº 6, Junho.
- "Ed: Indústria a mais, Indústria a menos", I.M., Jan.
- "Ed: Mentalidade Industrial", I.M., Fev.
- "A indústria de Moçambique no limiar da década de 70", I.M., Julho.
- "Ed: Em 1971", I.M., Dez.
- "Os problemas monetário-financeiros e o sistema de pagamentos da zona do escudo", I.M., Maio.
- "O problema das transferências", I.M., Vol. 4, nº 5, Maio.
- "O cajú na economia de Moçambique", I.M., Julho.
- (1971) VALENTE, Leonel, A., "O amendoim em Moçambique - alguns aspectos da sua cultura, comércio e industrialização", I.M., Janeiro.
- (1972) COSTA, Parcídio, "Texto das conclusões da 4a. Conferência de Mesa redonda sobre problemas de indústria no espaço português - Porto 72", I.M., Nov.
- "Conjuntura monetária e financeira de Moçambique - sessão de 20/11/1972 do Conselho Legislativo", I.M., Dez.
- "Ainda o problema dos pagamentos interterritoriais", I.M., Fev.
- "Ed: Programa de 4 anos de Governo", I.M., Abril.
- "Falando de Indústria", I.M., Agosto (1), Set. (2) e Outubro (3).
- "A IV Mesa Redonda da Indústria", I.M., Nov.
- "A indústria e o IV Plano de Fomento", I.M., Dez.
- "A questão dos atrasados", I.M., Dez.
- (1973) "A conjuntura industrial moçambicana - reflexos do decreto-lei 478/71", I.M., Set.

- (1973) "Conclusões do 12 Encontro entre importadores e exportadores de Angola e Moçambique", I.M., Maio.
- (1973) "Estratégia para desenvolvimento de Moçambique", I.M., Julho.
- (1973) "Moçambique - expansão industrial. Montagem de veículos automóveis comerciais", I.M., Agosto.
- (1973) "Moçambique - panorama industrial do 2º trimestre de 73", I.M., Julho.
- (1973) "Conjuntura industrial de Moçambique", I.M., Set.
- (1973) "Momento de licenciamento industrial em Moçambique - Junho, Julho e Agosto de 1973 (principais ocorrências)", I.M., Junho/Julho/Agosto.
- (1973) COSTA, Parcídio, "Evolução e perspectivas das exportações em Moçambique", I.M., Março.
- "Ed.: A indústria e as matérias primas locais", I.M., Jan.
- "Ed.: Reflexos do Decreto-Lei nº 478/71 na indústria", I.M., Abril.
- "Evolução recente da indústria transformadora", I.M., Agosto.
- "Caracterizações e evoluções recentes da economia de Moçambique", I.M.
- (1973) RITA FERREIRA, A. "Estudo sobre a evolução em Moçambique de mão-de-obra e das remunerações, no sector privado, de 1950 a 1970" (II), I.M., Junho.
- (1974) "A situação cambial deficitária abordada pela A.I.M.", I.M., Janeiro.
- (1974) "Africa do Sul, terceiro cliente de Moçambique", I.M., Agosto.
- (1974) "O cajú na Tânzania", I.M., Março.
- (1974) "Situação cambial deficitária abordada pela Associação Industrial de Moçambique", I.M., Jan.
- (1974) FERREIRA, A. Meta. "Moçambique e o problema da educação (1960/70)", I.M., Agosto.
- "O nível de salários e o desenvolvimento económico", I.M., Novembro.
- (1974) FREIRE, A., "O algodão na economia mundial (I)", I.M., Março.
- "O algodão em Moçambique (II)", I.M., Maio.
- "O algodão em Moçambique (III)", I.M., Junho.
- (1974) COSTA, Parcídio, "A actividade mineira em Moçambique", I.M., Nov.
- "Ed.: Política de Preços", I.M., Abril.
- "A Africa do Sul, terceiro cliente de Moçambique", I.M., Agosto.
- "Ed.: Moçambique independente e a Indústria", I.M., Nov.
- (1974) ROCHA, Ilídio, "Da exportação (falível) à industrialização (mais segura) do algodão em Moçambique", I.M., Dez.

- (1974/75) NUNES, Antonio José, "Moçambique perante o desenvolvimento", I.M., Dez. 74 I, Jan. 75 II, Fev. 75 III, Março 75 IV.
- (1975) "Oleaginosas e indústria de óleos vegetais", I.M., Junho.
- (1975) "Interdependência Moçambique/República da África do Sul em comércio externo", I.M., Jan.
- (1975) CAIXEIRO, José
MORAIS, Renato, "As pescas em Moçambique", I.M., Abril/Maio/Junho.

MOÇAMBIQUE - documentário trimestral (M - d.t.)

- (1937) VIEIRA, C. de Mello, "O comércio das oleaginosas de Moçambique", M. - d.t., nº 10, Abril/Maio/Junho.
- (1939) GUERRA, M.S. Pomba, "Alguns produtos exportáveis de Moçambique e os seus mercados externos", M. - d.t., nº 18, Abril/Maio/Junho.
- (1943) TAVEIRA, João A., "Açúcar de Moçambique - a Sena Sugar Estates, Lda", M. - d.t., nº 33, Março.
- (1953) "Plano de Fomento", M. - d.t., nº 75, Set.
- (1965) CARVALHO, Henrique Martins de, "Relações diplomáticas de Portugal com os países vizinhos de Moçambique", M. - d.t.
- (1965) DIAS, Jorge, "Estruturas sócio-económicas de Moçambique", M. - d.t., p.p. 79-96.

PORTUGAL, FAITS ET DOCUMENTS (P.F.D.)

- (1957) SALAZAR, A. Oliveira, "L'atmosphère mondiale et les problèmes nationaux", discours de 1/11/1957, P.F.D., nov.
- (1960) "Quelques aspects du développement économique des provinces portugaises d'Outre-Mer, P.F.D., Juin.
- (1961) OLIVEIRA, J. Correia de, "La formation d'un marché national unique et l'intégration de l'économie européenne: discours", P.F.D., nº 4, juillet/aôût.
- "La livre circulation de marchandises et le système de paiements inter-régionax dans l'espace portugais". Rapport et projet de décret-loi présentés par le Ministre de l'Etat, P.F.D., nº 5, sep./octobre.
- (1957) SALAZAR, A. Oliveira, "Interview publié par le New York Times", P.F.D., mai/juin.
- (1962) MOREIRA, A., "La génération traînée", P.F.D., nº 62, juillet.

- (1962) OLIVEIRA, J.C., "Comunique du Ministre d'Etat publié à Lisbonne le 15 août 1962", P.F.D., nº 7-8, sept.
"Note du Cabinet du Ministre d'Etat. le 25 août 1962", P.F.D., supplement du nº 7/8, sept.
- (1962) SALAZAR, A., "Unité de la Nation et conscience nationale - discours du 28/5/1962 devant les officiers des forces armées", P.F.D., nº 52, juillet.
"Interview donnée à la revue 'U.S. News of World Report', P.F.D., nº 6, août.

REVISTA DO GABINETE DE ESTUDOS ULTRAMARINOS (R.G.E.U.)/ULTRAMAR (U.)

- (1944) BAPTISTA JUNIOR, José, "Relações entre a Africa do Sul e os territórios portugueses vizinhos", U., nº 23.
- (1951) CAETANO, Marcelo, "Os antecedentes legislativos do acto colonial", R.G.E.U., nº 4, Lisboa.
- (1951) MOREIRA, Adriano, "A revogaç ao do Acto Colonial", R.G.E.U., nº 3, Lisboa.
- (1952) SANTA RITA, "Oliveira Martins e a politica colonial", R.G.E.U., nº 5/6.
- (1961) SALAZAR, Oliveira, "Portugal e a campanha anti-colonialista", discurso, U., Janeiro/Março.
- (1962) CABRITA, Henrique, "Integraçpao económica do espaço português", U., Out./Dez.
- (1962) CASTRO, Luis Filipe Oliveira e, "Mercado único português", U., nº 9, Julho/Set.
- (1962) "Integração económica do espaço português", U., Out./Dez.
- (1963) MORGADO, Nuno, "A integração económica e o sistema financeiro ultramarino", U., nº 11/12.
- (1964) MIRANDA, Bonifácio, "O futuro da NATO face à descolonização", U., nº 17.
- (1964) RITA FERREIRA, "A amplitude e características do emprego assalariado em Moçambique", U., nº 28.
- (1968) LOBATO, Alexandre, "As fontes e as formas de reorganização ultramarina portuguesa no séc. XIX", U., nº 31, 1º trimestre.
- (1969) MORGADO, Nuno, "A integração do espaço económico português", U., nº 37/38.

6) Legislation

PRINCIPALE LEGISLATION APPLIQUEE AU MOZAMBIQUE PAR L'"ESTADO NOVO" *.

DISPOSITIONS LEGALES CONCERNANT LA GESTION COLONIALE: DISCIPLINE ADMINISTRATIVE ET REGLEMENT DES LIENS ECONOMIQUES PORTUGAL/COLONIES

- Décret 12421 du 2/10/1926 - "Bases orgánicas de administração colonial" (João Belo) - réforme générale des tarifs d'outre-mer.
- Décret - 15241 du 24/3/1928 - "Novas bases orgánicas de administração colonial". Décret - 16475 de 6/2/1929 - Institution du régime de réserve de main d'oeuvre dans le district de Quelimane.
- Décret - 17153 du 6/7/1929- "Carta Orgánica de Colonia de Moçambique"
- Décret - 18570 du 8/7/1930 - **Acto Colonial**.
- Décret - 18571 du 8/7/1930 - Création de la "Banco de Fomento colonial"
- Décret - 19773 du 27/5/1931 - Imposition des tarifs spécifiques aux produits coloniaux (Angola et Mozambique).
- Décret 21060 du 6/4/1932 - Décision d'organiser la "Feira das Amostras".
- Décret - 21154 du 22/4/1932 - Création des Fonds des Changes aux colonies (paiements dépendants des plafonds de devises).
- Décret - 22037 du 27/12/1937- Protection à la production nationale
- Constituição Política da Republica Portuguesa - 19/3/1933.
- Décret - 23018 du 4/9/1933 - Protection générale dans l'empire aux produits coloniaux.
- Décret - 23228 du 15/11/1933 - Lei Orgánica do Império Colonial
- Décret - 23445 du 1933 - Institution das "Casas do Ultramar e Casas da Metrópole".
- Décret - 23474 du 1933 - Ouverture du marché métropolitain aux produits coloniaux.
- Décret-loi - 23229 du 15/11/1933 - "Reforma Administrativa Ultramarina".
- Décret - 23920 du 27/5/1934 - Institution de tarifs spécifiques en outre-mer (Angola et Mozambique).

- Décret - 28288 du 24/11/1937 - Réduction de l'action de capitaux étrangers en outre-mer.
- Décret - 27537 du 25/2/1937 - Création du "Fundo de Fomento da Colonia de Moçambique". Fonds spécial concernant l'exécution des travaux publics.
- Décret-loi - 27552 du 5/3/1937 - Extension à l'outre-mer du régime corporatif- règles concernant le fonctionnement des organismes de coordination économique
- Décret - 28924 du 1938 - création du "Fundo de fomento da colónia de Angola"
- Décret - 28697 du 25/5/1938 - Etablissement de la "Junta de Exportação do Algodão".
- Décret - 28778 du 22/6/1938 - Création de la "Comissão de Revisão das Pautas Aduaneiras".
- Décret-loi - 28899 du 5/8/1938 - Création de la "Junta de Exportação de Cereais das Colonias".
- Décret - 29714 du 24/6/1939 - Création de la "Comissão Reguladora das Importações da colonia de Moçambique".
- Décret - 29715 du 24/6/1939 - Création de la "Junta de Exportações da colonia de Moçambique".
- Décret-loi - 30714 du 29/8/1940 - Création de la "Junta de Exportação de Café Colonial".
- Décret - 31105 du 15/11/1941- Aprobation du "Estatuto Orgânico das Alfândegas Coloniais" - normes qui établissent la régulation marchande au sein de l'empire (Reforma aduaneira do ultramar).
- Décret-loi- 31896 du 27/2/1942 - Nationalisation du Territoire de Manica e Sofala-fin de la Charte de la Compagnie du Mozambique.
- Décret-loi - 32078 du 11/6/1942 - Régime de paiements. Unification monétaire
- Décret-loi - 36446 du 31/7/1947- Autorisation d'un prêt gouvernemental au Mozambique en vue de la mise en oeuvre des plans de dynamisation économique.
- Arrêté - 6 du 1/9/1954 - Réorganisation du Fonds des Changes.
- Loi - 2048 du 11/6/1951 - Révision de la Constitution et de l'"Acto Colonial". Nouvelle régulation des rapports douaniers.
- Décret-loi - 38305 du 16/6/1951 - Extension en outre-mer de la révision de la constitution et de l'"Acto Colonial".
- Décret-loi - 38818 du 7/7/1952

- Décret-loi - 30996 du 6/11/1952 - Uniformisation des tarifs douaniers en outre-mer.
- Loi - 2058 du 29/12/1952 - Premier Plan de Dynamisation Economique (1953-1958). Création des "bancos de Fomento" en outre-mer.
- Décret-loi - 39223 du 25/5/1953 - Annulation en métropole des droits d'importation du thé colonial.
- Loi - 2061 du 9/5/1953 - Bases de l'exercice de l'activité bancaire en Outre-Mer
- Loi - 2066 du 27/6/1953 - Nouvelle "Lei Orgânica do Ultramar". Préceptes sur le régime économique de l'outre-mer et ses rapports internationaux.
- Décret-loi - 40610 du 25/5/1956 - Circulation avec restrictions des personnes au sein de l'espace portugais.
- Décret - 41023 du 20/7/1957 - Organisation des services d'économie et de statistique générale en outre-mer
- Décret-loi - 41026 du 9/3/1957 - Elimination des barrières douanières dans le commerce entre les colonies.
- Loi - 2094 de 25/11/1958, base XVI - Sources de financement du II plan de dynamisation économique (1959-64).
Décret-loi - 41403 de 27/11/1957 - Régime de paiements.
- Décret-loi - 42641 du 12/11/1959 - Idem
- Décret-loi - 44016 du 8/11/1961 - Intégration de l'espace économique portugais
- Décret-loi - 44139 du 30/12/1961
- Décret-loi - 44171 du 1/1/1962
- Décret-loi - 44507 du 14/8/1962
- Décret-loi - 44508 du 14/8/1962
- Décret-loi - 44652 du 27/10/1962 - Dispositions destinées à mettre en valeur la croissance économique en outre-mer.
- Décret-loi - 44699 du 17/11/1962 - Régime de paiements
- Décret-loi - 44700 du 17/11/1962 - Idem
- Décret-loi - 44701 du 17/11/1962 - Idem
- Décret-loi - 44702 du 17/11/1962 - Création de l'"Inspeção de Crédito e Seguros, Conselho de Câmbios e Fundo Cambial".
- Décret-loi - 44703 du 17/11/1962 - Système de compensation et paiements dans l'espace portugais.
- Décret-loi - 44698 du 17/11/1962 - Régime de paiements.

- Décret-loi - 44890 du 20/1/1963 - Idem
- Décret-loi - 45222 du 30/8/1963 - Création des organismes chargés de la planification économique.
- Décret-loi - 45296 du 8/10/1963 - Règlement de l'activité bancaire des colonies.
- Loi - 2123 de 14/12/1964, base XIII Financement de l'exécution du "plano intercalar" de dynamisation économique 1965-67.
- Décret-loi - 46312 du 28/4/1965 - Régulation de l'application des investissements étrangers dans l'espace portugais.
- Décret-loi - 46302 du 27/4/1965 - Régime de paiements
- Loi - 2133 du 20/12/1967- Sources de financement du III plan de dynamisation économique (1968-73).
- Décret-loi - 578/70 du 24/11/1970 - Protection anti-dumping.
- Décret-loi - 579/70 du 24/11/1970 - Elimination de la double taxation dans l'espace portugais.
- Décret-loi-580/70 du 14/11/1970 - Idem
- Décret-loi - 177/71 du 30/4/1971 - Elimination des droits d'importation pour les matières premières étrangères qui approvisionnaient l'industrie coloniale.
- Décret-loi - 478/71 du 6/11/1971 - Réforme du système de paiements et de compensations dans l'espace portugais.
- Décret-loi - 480/71 du 6/11/1971 - Autorisation d'un prêt du gouvernement à l'Angola et au Mozambique jusqu'au montant global de 3 millions de contos.
- Décret-loi - 481/71 du 6/11/1971 - Régulation du pouvoir de gestion du Fonds des Changes.
- Décret-loi - 552/71 du 15/12/1971 - Régulation des opérations d'importations et exportation des marchandises, mouvement des capitaux et des prestations gratuites.
- Décret-loi - 553/71 du 15/12/1971 - Institution du système de compensation interterritorial. Substitution de l'article 1er du décret-loi 44703.
- Arrêté - 703/71 du 15/12/1971 - Régulation des opérations d'importations et exportation des marchandises en outre mer.
- Loi - 8/73 du 26/12/1973- Approbation du IV Plan de dynamisation économique (1974/79)

LES REGLEMENTS DES ACTIVITES INDUSTRIELLES AU MOZAMBIQUE

- Arrêté - 32 du 12/1/1910 - Règlement sur la fiscalisation des céréales sur les industries alimentaires.
- Décret - 985 du 28/10/1914 - Institution des "exclusifs industriels"
- Arrêté - 1211 du 13/10/1915 - Règlement des exclusifs
- Arrêté - 1024 du 4/1/1919 - idem
- Arrêté - 1425 du 21/2/1920 - Règlement des services sanitaires.
- Décret - 22050 du 30/12/1932 - Fabrication de l'alcool en Angola et au Mozambique.
- Décret - 22172 du 3/2/1933 - Idem
- Décret - 26509 du 11/4/1936 - Règlement du "condicionamento industrial" en Outre-Mer
- Arrêté - 2697 du 24/3/1936
- Arrêté - 801 du 25/7/1942 - Rénovation de la législation sur le travail industriel.
- Arrêté - 4850 du 26/9/1942 - Règlement de la concession des autorisations industrielles.
- Arrêté - 907 du 29/7/1944
- Décret-loi - 33924 du 5/9/1944 - Régime pour l'installation des usines textiles (filage et tissage) dans les colonies.
- Arrêté - 5717 du 30/9/1944 - Classification des industries.
- Décret-loi - 34643 du 1/6/1945 - Etablissement des nouvelles conditions pour l'installation des industries en outre-mer. Compléments aux dispositions du décret-loi 33924.
- Arrêté - 6231 du 15/12/1945
- Décret - 38146 du 30/12/1950 - Protection tarifaire à l'industrialisation.
- Arrêté - 15131 du 25/11/1954 - Libéralisation de "condicionamento" vis-à-vis de certaines activités, notamment l'industrie familiale.
- Arrêté - 10877 du 19/3/1955
- Arrêté - 15574 du 26/10/1955
- Arrêté - 16060 du 5/12/1956 - Réorganisation industrielle en outre-mer. Extension de la loi 2005 de 14/4/1945 ("Lei do Fomento e da Reorganização Industrial").
- Arrêté - 1595 du 7/5/1956 - Règlements de travail.

- Arrêté - 12569 du 21/6/1958
Arrêté - 13085 du 25/4/1959
Arrêté Ministériel - 17867 de 28/7/1960
Arrêté - 17735 du 8/6/60 - Extension à l'outre-mer du règlement du
28/8/60 concernant les opérations
d'importation des capitaux privés
Décret-loi - 44016 du 8/11/1961
Arrêté - 15508 du 9/12/1961
Arrêté - 19787 - Contrôle de l'Etat sur l'industrie-application en outre-
mer du décret-loi 44722 11/9/1962.
Arrêté- 22678 20/12/1969 - "Condicionamento" territorial.
Arrêté Ministériel du 6/11/1970 - Protection de l'industrie en outre-mer
vis-à-vis des importations d'origine
nationale.

REGLEMENT DE L'ACTIVITE INDUSTRIELLE DE LA METROPOLE

- Décret 19354 du 3/1/1931 - Institution du "Condicionamento industrial" à
caractère générique.
Loi - 1956 du 17/5/1937 - Promulgation des bases du "Condicionamento
industrial".
Loi - 2005 du 14/3/1945 - Bases du "Fomento e Reorganização Industrial".
Loi - 2052 du 11/3/1952 - Bases du "Condicionamento industrial".
Décret-loi 39634 du 5/5/1954 - Révision du "Condicionamento industrial" au
niveau des différentes industries.
Règlement du 28/8/1960 - Réalisation des opérations d'importation de
capitaux privés.
Décret-loi - 46666 du 24/11/1965 - Conditionnement industriel dans
l'espace portugais
Loi - 3/72 du 27/5/1972 - do "Fomento Industrial" (nouveau régime
industriel en métropole).

PRINCIPALE LEGISLATION COTONNIERE

- Décret - 11994 du 28/9/1926 - Règlement de la culture, du commerce et des industries de coton dans les colonies portugaises - régime des "zonas algodoeiras".
- Décret - 20881 du 6/2/1932 - Zones d'action des usines de dégrainage et pressage du coton.
- Décret - 21226 du 22/4/1932 - Etablissement des prix aux exportateurs de l'outre-mer. Dispositions sur l'industrie de tissage et de filage en outre-mer.
- Décret - 21759 du 22/10/1932 - Application à la Compagnie du Mozambique du décret 21226.
- Décret - 27702 du 15/5/1937 - Création de la "Comissão de Reguladora do Comércio de Algodão em Rama" (CRCA).
- Décret - 28697 du 25/5/1938 - Création de la "Junta de Exportação do Algodão Colonial" (JEAC).
- Décret-loi - 28698 du 25/5/1938 - Règlement du "manifesto" du coton coloniale.
- Décret - 31294 du 31/5/1941 - Règlement des achats du coton aux indigènes.
- Décret-loi - 31547 du 1/10/1941 - Règlement de l'application des budgets des organismes corporatifs.
- Décret-loi - 33638 du 10/5/1944 - Création du "Centro de Investigação Científica Algodoeira" (CICA).
- Décret-loi - 33924 du 5/9/1944 - Règlement de l'installation du textile en outre-mer.
- Décret - 35620 du 29/4/1946 - Importation des semences de coton, d'origine nationale ou étrangère, sur autorisation préalable.
- Décret - 35844 du 31/8/1946 - Nouvelle réglementation cotonnière. Révocation des décrets 11994, 21226, 28698, et 35620. (pas de changements aux principes antérieurs).
- Décret-Loi - 4045 du 24/11/1955 - Prorogation du régime des concessions pour un délai de dix ans. Règlement de l'action des agriculteurs individuels.
- Décret - 43639 du 2/5/1961 - Révision du régime cotonnier. Libéralisation de la culture.
- Décret-Loi - 43874 du 24/8/1961 - Création de l'"Instituto do Algodão".
- Décret - 43875 du 24/8/1961 - Idem en Angola et au Mozambique

- Arrêté - 16226 du 11/8/1962 - Imposition des surcharges tarifaires du coton colonial au moment de son importation en métropole.
- Décret-Loi - 45179 du 5/8/1963 - Révocation du régime des concessions cotonnières. Nouveau système de culture et de commercialisation du coton en Outre-Mer.
- Décret-Loi - 455550 du 13/1/1964 - Règlement de la production et du commerce du coton.
- Décret-Loi - 47739 du 31/5/1967 - Règlement du commerce du coton.
- Décret-Loi - 202 du 13/5/1971 - Point de départ du processus de libéralisation de la commercialisation du coton colonial
- Décret-Loi - 189 du 6/6/1972 - Libéralisation complète du commerce du coton à partir de l'année agricole 1971/72.

REGIME SUCRIER NATIONAL

- Décret - 15829 du 10/8/1928 - Régime du sucre colonial
- Décret - 18021 du 1/3/1930 - Institution du régime sucrier national - système des quotas égalitaires pour l'Angola et le Mozambique.
- Décret - 18458 du 14/6/1930 - Renforcement de la protection du sucre colonial dans la métropole ("taxa de salvação nacional").
- Décret-Loi - 36258 du 30/4/1947 - Prorogation du décret 18021
- Décret-Loi - 38701 du 28/3/1952 - Révision du régime sucrier. Interdiction des débouchés internationaux.
- Décret-Loi 47337 du 24/11/1966 - Nouvel ajustement sucrier dans le cadre de la politique de la PIEEP.

LEGISLATION DE TRAVAIL

- Décret - 12533 du 23/10/1926 - Statut de l'indigène
- Décret - 15199 du 6/12/1928 - Code de travail des indigènes
- Décret - 16473 du 6/2/1929 - Régime de l'"indigenato"

- Décret-loi 43893 du 6/9/1961 - Modifications du régime juridique des indigènes ("regime do indigenato).
- Décret-loi 43896 du 6/9/1961 - Institution des "regedorias".
- Décret-loi 43894 du 6/9/1961 - Règlement sur l'occupation et la concession des terres en outre-mer.
- Décret-loi 43897 du 6/9/1961 - Reconnaissance des moeurs et des coutumes locales.
- Décret - 44309 du 27/4/1962 - Publication du "Código de trabalho rural". Remplacement de l'ancien code de 1928.
- Arrêté 17771 du 17/6/1960 - Normes de fixation de salaires minimums.
- Arrêté 17782 du 28/6/1960 - Régulation des conventions collectives de travail.
- Décret-loi 43039 du 30/6/1960 - Abolition des sanctions pénales dans le cas de rupture de contrat de travail.

DISPOSITIONS LEGALES CONCERNANT LES LIENS AVEC LES PAYS VOISINS

Traité de Paix, Amitié et Commerce avec la République du Transval - juin 1869.

Réglement de 1875 - sur la liberté du commerce entre les deux pays.

Documentos oficiais trocados entre a Companhia de Moçambique e o Governo de Sua Magestade sobre a construção do caminho-de-ferro entre a costa e a fronteira inglesa - Novembre 1889 à Mai de 1899 (Companhia Nacional Editora).

Accord "Modus Vivendi" de 1901 - Règlement du transit et de l'émigration entre les deux pays.

Convention de 1909 avec le Transval - Idem.

Convention du 11/9/1928 - Accord final sur la gestion des transports et de l'émigration entre le Mozambique et le Transval. Institution du régime "difered pay". Introduction de l'option "cr" (publiée dans le "Boletim Oficial da Colônia de Moçambique", 1ª serie 19/8/1928).

Révision de la Convention du 17/11/1934 - Annulation de la clause "or"
(publiée dans le "Boletim Oficial da Colónia de Moçambique", 1^a serie,
19/11/1934).

Accord par échange des notes - 21/4/1939. Révocation de la Convention pour
5 ans (publiée dans le "Diário do Governo", 1^a serie, 12/5/1939).

Accord par échange des notes - 2/5/1940 - Introduction de l'option "or"
(publiée dans le "Diário do Governo", 1^a serie, 7/5/1940).**

Révision de la Convention du 25/9/1964 (non publiée).

Accord secret du 13/10/1964 *** - Confirmation de l'option "or" (non
publiée).

Accord entre le Gouvernement du Portugal et la République de l'Afrique du
Sud concernant le projet de Cahora-Bassa daté du 19/9/1969 (publié dans le
"Diário do Governo", 1^a serie du 4/11/1969)

* Synthèse élaborée à partir des différents recueils de législation, à
savoir:

(1965/74) Legislação mandada aplicar ao Ultramar português-1926/63
, 5 vol, Agência Geral do Ultramar, Lisboa.

Lima, J. D. Rego (1966) O condicionamento industrial-instrumento de
reorganização, Lisboa.

Correia, A. B. (1961) "Panorama da Indústria de Moçambique", mimeo,
L. M.

(1964) "Apoio legal à industrialização de Moçambique",
mimeo, L. M.

"Disposições legais sobre os vínculos políticos e económicos que ligam a metrópole ao ultramar" (1972) Fomento 10(1).

(1931/32 - 73) "Principal legislação publicada na Província de Moçambique", L.M.

(1953/74) "Nova legislação ultramarina", AGU, Lisboa.

Morais, João

Violante, Luís (1986), *Cronologia dos factos económicos e sociais. Portugal 1926-85*. Livros Horizonte.

"Principal legislação algodoeira" (1953) *Boletim Geral do Ultramar*, Novembro, Dezembro.

** Voir transcription de la "clause or" 1940, A-IV-96

*** Voir copie de l'accord secret de 1964 concernant la "clause or" (document obtenu dans les archives de WNELA, Maputo, 1987) A-IV-97.

SOURCES SECONDAIRES

1) Oeuvres générales.

- ALEXANDRE, Valentin (1979), *Origens do colonialismo português moderno (1822-1891)*, Lisbonne: Sá da Costa.
- (1980), "O liberalismo português e as colónias de África (1820-39)", *Análise Social*, Vol. XVI (61-62).
- ALMEIDA, Fortunato de (1918), *Portugal e as Colónias*, Coimbra: Fortunato de Almeida.
- (1918), *Portugal e as Colónias Portuguesas*. Coimbra: edição do autor.
- ALMEIDA, Pedro Ramos de (1979), *História do colonialismo português em África*, Lisbonne: Estampa, 4 vol.
- AMARAL, Ferreira do (1966), *A industrialização em Portugal*, Lisboa: ed. do autor, 103 p.
- AMARO, R.R. (1986), "A economia nos primórdios do Estado Novo - estagnação do crescimento", *O Estado Novo - das Origens ao Fim da Autarquia*, vol. I.
- AMIN, Samir (1965), *Trois expériences africaines de développement: le Mali, la Guinée et le Ghana*, P.U.F., Collection Tiers-Monde, Etudes.
- (1969), *Histoire économique du Congo 1880 -1968* (en collaboration avec G.Coquery-Vidrovitch), Ifan-Dacar, ed. Anthropo.
- (1971), *L'accumulation à l'échelle mondiale*, Ifan-Dacar, ed. Anthropos.
- (1971), *L'Afrique de l'Ouest bloquée, l'économie politique de la colonisation 1880-1970.*, ed. de Minuit.
- ANDERSON, Perry (1962), "Portugal and the end of ultra colonialism", *New Left Review*, 16: 82-102; 17: 85-114; 18: 88-123.
- AROUCA, Domingos (1967), *Análise social do regime do indigenato*.
- AXELSON, Eric (1967), *Portugal and the Scramble for Africa 1875-1891*, Johannesburg.
- BAIROCH, PAUL (1965), *Révolution industrielle et sous-développement*, S.E.D.E.S
- (1968), *Diagnostic de l'évolution économique du Tiers Monde 1900-1968*, Gauthier-Villars, 1968.
- BARBOSA, Ilídio (1972)
- RODRIGUES, Armando (1972), "Disposições legais sobre os vínculos políticos e económicos que ligam a Matrópole ao Ultramar", *Fomento*, 10(1), Lisboa.
- BARRETO, A. (1973), "O Estado e o desenvolvimento", *Polémica*, nº 4.

BESSA, Daniel

PIMENTA, C. (1986), "A economia sobre o Estado Novo, estagnação do desenvolvimento - o papel do sistema monetário financeiro e em particular do Banco Central", O Estado Novo - das origens ao fim da autarcia 1926-1959, Lisboa.

(1940), "Princípios dominantes da política colonial portuguesa em matéria económica no séc. XX", Congresso do Mundo Português, Lisboa, Vol. XV, Tomo II, 3a. secção.

BOXER, C.R. (1958), "Portuguese and Dutch colonial rivalry 1641-1661", *Studia*, Julho.

BRAGA, António (1906), *Fomento colonial português em Africa*.

BRAUDEL, Fernand (1969) *Ecrits sur l'histoire*, Paris: Flammarion.

BRITO, J.M. Brandão de (1983), "Rumos velhos e novos da industrialização portuguesa", CISEP; ISE, Vol. IV.

(1987), *O condicionamento industrial e o processo português de industrialização após a II Grande Guerra*, dissertação de doutoramento em Economia, UTL/ISE.

BRUNDSCHWIG, Henri (1977), *A partilha de Africa*, Lisbonne.

CABRAL, Manuel Villaverde (1977), *O desenvolvimento do capitalismo em Portugal no sec. XIX*, Lisbonne: Regra do Jogo.

(1979), *Portugal na alvorada do século XX: Forças sociais e poder político e crescimento económico*, Lisbonne: Regra do Jogo.

CAETANO, Marcelo (1934), *Direito público colonial português*.

(1936), *Perspectivas da política económica e da vida colonial*, Lisboa: Livreria Moraes.

(1946), *Relações das colónias de Angola, Moçambique com os territórios estrangeiros vizinhos*, Lisboa.

(1946), "Alguns discursos e relatórios", *Ag. G. Africa*.

(1946), "Antologia colonial portuguesa", Vol. I: Política e Administração, *Ag. Geral das Colónias*

(1951), *Tradições, princípios e métodos da colonização portuguesa*, Agência Geral do Ultramar.

(1954), *Os nativos na economia africana*, Coimbra editores.

(1959), "O planeamento económico em Portugal", *Colóquio sobre o II Plano Fomento (Ult.)*, Estudos de Ciências Políticas e Sociais, J.I.U., nº 21.

(1965), *Portugal e a internacionalização dos problemas africanos*, Lisboa: ed. Atica.

CAMACHO, M. Brito (1936), *Política Colonial*, Lisboa.

CAPELA, José (1974), *Escravidão, a empresa de saque, o abolicionismo (1810-1875)*, Porto: Afrontamento.

- (1975), *A burguesia mercantil do Porto e as colónias (1834-1900)*, Porto, Afrontamento.
- (1977), *O imposto de palhota e a introdução dos M.P.C. nas Colónias*, Porto: Afrontamento.
- CARVALHO, Artur Morais de (1903), *Companhias de Colonização*. Coimbra: Imprensa Universitária.
- CARVALHO, Tito de (1902), *As Companhias Portuguesas de Colonização*, Imprensa Nacional.
- (1932), *As Companhias portuguesas de colonização*, Lisbonne: Imprensa Nacional.
- CASACA, J.M. (1986), "Sete falsas hipóteses sobre a campanha do trigo", *O Estado Novo - das origens ao fim da autarcia - 1926/1959*.
- CASTRO, Armando (1971), *A revolução industrial em Portugal no séc. XIX*, ed. 70.
- (1973), *A Economia Portuguesa no séc. XX - 1900-1925*. Ed. 70.
- CASTRO, A. Antunes de
- SOUSA, J.F. (1972), "Teses para uma estratégia de relações externas para os anos 80", Congresso da Economia Portuguesa, Out., Lisboa.
- CLARENCE-SMITH, W.G. (1971/72), "The sugar and rum industries in the Portuguese East Africa - 1850-1914", *Crises and Change in International Sugar Economy 1850-1914.*, A. Graves and B. Alpert eds.
- (1979), "The myth of uneconomic imperialism: the portuguese in Angola 1836-1926", *Journal of Southern Africa Studies*.
- (1985), *The third Portuguese Empire 1825-1975 - A study in economic imperialism*, Manchester U. Press.
- COQUERY-VIDROVITCH (1970), "De l'impérialisme britannique à l'impérialisme contemporain: l'avatar colonial", *L'Homme et la Société* (18), Oct. Dec.
- COQUERY-VIDROVITCH
- MONIOT, H. (1974), *L'Afrique noir de 1800 à nos jours*, Paris, PUF.
- CORREIA, Ilídio F. (1949), *Um estudo sobre o desenvolvimento económico e a industrialização das colónias de Africa*; dissertação apresentada na Escola de Altos Estudos Coloniais.
- CRUZ, Fernando (1957), "Política industrial - algumas reflexões sobre o condicionamento", *II Congresso Indústria Portuguesa*, Lisboa.
- (1959), "Condicionamento industrial", *Colóquios sobre II Plano do Fomento*, (Ultramar), Centro de Estudos Pol. e Sociais, J.I.U (Estudos Ciências Políticas e Sociais, nº 21).
- CUNHA, Pedro José da (1937), *Das origens aos primeiros trabalhos duma grande empresa colonial*, Lisbonne: Associação Académica da Faculdade de Direito.

- CUNHA, Silva (1953-54), "A reforma do código de trabalho dos indígenas", Estudos Coloniais, Vol. IV.
- (1953), O sistema português de política indígena, Coimbra: edição do autor.
- (1955), Administração e direito colonial. Ed. A.A. Fac. Direito.
- (1964), A Nação escolheu o seu caminho, A.G.U., Lisboa.
- (1972), Assim construímos o futuro, Ag. Geral do Ultramar, Lisboa.
- DIAS, Ferreira (1944), Linha de rumo. Notas de Economia Portuguesa, Vol. I. Lisboa: Ed. Livraria Clássica.
- DUFFY, J. (1962), Portugal in Africa, Harmondsworth.
- EMMANUEL, ARCHIRI (1969), L'Echange inégal, Maspero.
- EÇA, Almeida d' (1921), Normas económicas da colonização portuguesa até 1808, Coimbra: Imprensa Universitária.
- FARIA, Vergílio Arraiano (1952-53), Produtos Ultramarinos no Mercado Metropolitano, Dissertação - Altos Estudos Coloniais, Lisboa.
- FELNER, Alfredo de Albuquerque (1933), Angola, apontamentos sobre a ocupação e início do estabelecimento dos portugueses no Congo, Angola e Benguela. Coimbra.
- FERRÃO, Jose Eduardo (1968)
- JORGÉ, António Mendes (1968), Acerca do Cajueiro - cultura, tecnologia e comercialização. Lisboa.
- FERREIRA, Eugénio (1957), "Automatização das indústrias em Africa", II Congresso da Indústria Portuguesa, Lisboa.
- FERREIRA, Vicente (1953), Estudos Ultramarinos, Vol. 1: Sistemas monetários e de crédito, Lisbonne: Agência Geral do Ultramar.
- FERREIRA, E. de Sousa (1975), A Decadência do corporativismo, Sá da Costa.
- (1977), Africa Austral-O passado e o futuro, Seara Nova.
- (1986), "La transformación y consolidación de la economía en Angola, 1930-1974", CEDEP, ISE.
- FERREIRA, José Carlos (1957)
- VEIGA, Vasco Soares de (1957), Estatuto dos Indigenas Portugueses das Províncias da Guiné, Angola e Moçambique, Lisboa.
- FRANK, A.G. (1970) Le développement du sous-développement en Amérique Latine, Maspero
- FURTADO, Celso (1972), Le formation économique du Brésil de l'époque coloniale aux temps modernes. Paris.
- (1969), Teoria e política do desenvolvimento económico, Comp. Ed. Nacional, S. Paulo.
- FURTADO, Melo (1956), IV Congresso da União Nacional, Maio.

- GALLAGHER, Tom (1982), *Portugal, a twentieth-century interpretation*, Manchester U. Press.
- GALVÃO, Henrique
- SELVAGEM, Carlos (1953), *O Império Ultramarino Português*, Vol. IV, Lisbonne.
- GIL, Paulino dos Santos (1930), *A atitude do Governo da colónia da Nação, perante a aplicação do novo Código do Trabalho Indígena*. Lisboa.
- CODELIER, M. (1966), *Rationalité et irrationalité en économie*, Maspero.
- GOOSSENS, J.L
- GRAHAM, L.S. (1967), *Great Britain in the Indian Ocean*, Oxford.
- GRAHAM (1979),
- MAKLER, H.M. (1979), *Contemporary Portugal*, Austin, Texas.
- GREEN, Andrew Wilson (1970), *Portugal and the african territories: Economic Implications*.
- GUIMARAES, Adelino Torres (1981), *Colonização penetração do capital e dependência (Angola)*. Dissertação de Doutoramento em Economia. ISE/UTL. Lisboa
- HALPERN PEREIRA, Miriam (1978), "Decadência ou subdesenvolvimento: uma reinterpretação das suas origens no caso português", *Análise Social* (53), nº 1.
- (1979), *Política e Economia. Portugal nos sec. XIX e XX*. Lisboa: Livros Horizonte.
- (1983), *O livre-câmbio e o desenvolvimento económico*. Lisboa: Sá da Costa.
- HUGON, Ph (1980) "Secteur informel et petite production marchande dans les villes du Tiers Monde" *Revue Tiers Monde*, 82.
- (1982) "L'Afrique noire francophone" *Politique Africaine*, février.
- HAMMOND, R. J. (1966), *Portugal and Africa 1815-1910: A study in Uneconomic Imperialism*, Stanford U. Press, California.
- (1975), "Some economic aspects of portuguese Africa in the 19th and 20th centuries", in L.G. Gan and P. Duignan eds. *Colonialism in Africa 1870-1960*, Cambridge, IV, p. 256.
- JARDIM, Jorge Pereira (1957), "O Mercado Único Português", II Congresso da Indústria Portuguesa (relatório), Lisboa.
- JUNIOR, Monteiro
- SILVERIO, Paulo (1933), *Administração portuguesa*.
- KAY, H. (1970), *Salazar and Modern Portugal*, London.
- KROESE, W.F. (1971), *A indústria têxtil no limiar da II década de desenvolvimento - 1/4 século de história do têxtil 1945-70*. Porto: Ass. Ind. Portuense., 159 p.

- (1978) *La Nouvelle Histoire* (sous la direction de J. Le Goff, R. Chartier et J. Revel), CEPL, Retz, Paris.
- Lévy-Strauss, Claude (1961) *Race et Histoire*, Paris: Denoël.
- LABISA, Antonio Santos
- LACOUR-GAYEL, Robert (1970), *Histoire de l'Afrique du Sud*, Paris: Fayard.
- LAPA, Faria (1959), "O sector dos transportes no II Plano de Fomento para o Ultramar", "Colóquios sobre o II P.F. JRP" - Estudos Ciências Políticas e Sociais, nº 21.
- LIMA, J. do Rego (1966), *O condicionamento industrial. Instrumento de reorganização - relatório*. Lisboa: ed. do autor.
- M'BOKOLO, ELIKIA (1985), *L'Afrique au XXème siècle. Le continent convoité*, Paris. Seuil.
- (1987), "Absence et présence: à propos de l'économie à la Conférence de Berlin, in Centenaire de la Conférence de Berlin (1884-1985), Paris. Présence Africaine
- MACEDO, Adelino José (1944), *Noções de direito consuetudinário indígena e formulário geral dos processos dos tribunais primitivos indígenas*. Imprensa Nacional.
- MACHADO, Vieira (1940), *Colonização portuguesa em Africa - Projectos de decretos*, Ag. Geral das Colonias.
- MARQUES, A (1980) *La politique économique de la période de la dictature (1926-74) Thèse de Doctorat de troisième cycle*. U.S.C. Grenoble.
- MARQUES, Silvino Silvério (1970), *Estratégia estrutural portuguesa*. Lisboa.
- MARTINS, J. de Oliveira (1880), *O Brasil e as colonias portuguesas*. Lisboa.
- (1891), *Portugal em Africa. A questão colonial e o conflito anglo-português*. Porto.
- (1946), *O Ultramar visto por A. Enes*.
- (1951), *História de Portugal*, 3 vol. Lisboa.
- (1953), *Portugal Contemporâneo*, 3 vol. Lisboa.
- MARTINS, Maria Belmira (1975), *Sociedades e grupos em Portugal*. Lisboa: Ed. Estampa.
- MARTINEZ, José Fernando Trindade (1960), *Recursos económicos do Ultramar Português na valorização e perspectivas futuras*, (Moçambique, Estado da Índia, Macau e Timor).
- MARTINEZ, J.F. (1961)
- OLIVEIRA, J. E. da Costa (1961), "Alguns aspectos da unidade económica nacional", Junta da Investigação do Ultramar, Estudos de Ciências Políticas e Sociais.
- MATOS, Luis Salgado de (1973), *Investimentos estrangeiros em Portugal*.

- MEARIM, Conde de Alto (1957), "Industrialização das províncias ultramarinas", II Congresso das Indústrias Portuguesas (comunicação), Lisboa.
- MEILLASSOUX, C. (1975), *Femmes, Greniers et Capitaux*, Paris: Maspero.
(1977) *Terrains et théories* Paris: Anthropos.
- MENESES, Bonbone e (1941), *Os portugueses perante a Aliança Inglesa*, Lisboa.
- MENDONÇA, Coelho (1960-71), *Algumas reflexões sobre pagamentos inter-territoriais no espaço português*.
- MESQUITA, A. Marques Mano de (1957), "O Mercado Comum Português", II Congresso da Indústria Portuguesa (comunicação nº 40), Lisboa.
- MINTER, W. (60/70), *Imperial network and external dependance. The case of Angola*.
- MIRANDA, Sacuntala de Miranda (1986), "Crise económica, industrialização e autarcia na década de trinta", *O Estado Novo - das origens ao fim da autarcia 1926-59*, Lisboa.
- MONTEIRO, Arnaldo (1936), *Finanças coloniais em 1935*, Ag. Geral das Colónias.
- MONTEIRO, Manuel Gonçalves, (1964), *Elementos de direito aduaneiro e de técnica pontual*, Junta de Investigação do Ultramar.
- MORAIS, João (1986)
- VIOLANTE, Luis, *Contribuição para uma cronologia dos factos económicos e sociais - Portugal 1926-85*, Lisboa: Livros Horizonte.
- MOREIRA, Adriano (1956), "As elites das províncias portuguesas de indigenato (Guiné, Angola e Moçambique)", *Garcia de Orta* Vol. IV, nº II, Lisboa.
- MURTEIRA, Mário
- VITAL, Maria Odete (1965), "Dependência da indústria metropolitana em relação ao Ultramar. Possíveis reflexos do mercado único português", *Perspectivas do Desenvolvimento Industrial Português - Estudos, Divisão de Estudos de Economia Industrial, nº 9*, Instituto Nacional de Investigação Industrial.
- MORVAN, Yves (1985) *Fondements d'économie Industrielle*, Paris: Economica
- MOURA F. Pereira de
- NUNES, Jacinto
- PINTO, L.M. Teixeira (1954), *Estrutura da economia portuguesa*, ed. Instituto Nacional Estatística, Centro de Estudos Económicos.
- MOURA, Francisco Pereira de
- OUTROS, (1957) "Estudo sobre a indústria portuguesa", II Congresso da Indústria Portuguesa.

- MOURA, Francisco Pereira de (1969), *Para onde vai a economia portuguesa*, Lisboa: ed. Seara Nova.
- NEGREIROS, Almada (1906), *As Colonias Portuguesas*, Exposition Coloniale de Paris.
- NEWITT, M.D.D. (1981), *Portugal in Africa: the Last Hundred Years*, Londres: C. Hurst.
- NOGUEIRA, Franco (1977), *Salazar*, vol I, II
(1978), *Salazar*, vol. III.
(1980) *Salazar*, vol. IV.
(1984) *Salazar*, vol. V.
(1986) *Salazar*, vol. VI.
- NOWELL, Charles (1982), *The Rose-colored Map*. Junta de Investigaçã Científica.
- OLIVEIRA, José Augusto (1965), "Do condicionamento industrial no Ultramar designadamente em Angola", *Ciência Jurídica* (Braga), 14 (75,76), Set. Dez., 52 p.
- OLIVEIRA, J.E.C. (1981), *Aplicações de capitais nas Províncias Ultramarinas*, Est. C. Pol. e Sociais, nº 50, Junta de Investigaçã do Ultramar.
- OLIVEIRA, Vasco Dias (1924), *Mão-de-obra indígena*, Reunião Magna da ass. de Agricultores de Angola.
- PATRICIO, Rui (1948), "A industrialização no espaço português"- discurso, Agência Geral do Ultramar, Lisboa.
- PEREIRA, Alfredo Ribeiro (1957), "A industrialização do Ultramar e o mercado único português", II Congresso da Indústria Portuguesa (comunicação nº 72), Lisboa.
- PEREIRA, R. Gonçalves (1931), *Novas tendências da administração colonial*, Lisbonne: J. Rodrigues.
(1940), "O problema do estabelecimento das indústrias na Colónias - sua coordenação com os interesses metropolitanos", Congresso do Mundo Português, Lisboa, VOL. XVI, tomo III, 3a. secção.
- PIRIO, Graig (1982), *Commerce, industry and empire: the making of modern portuguse colonialism in Angola and Mozambique - 1890/1914*, UCLA, Ph.D.
- PONTES, J.P.
- SANTOS, N. (1979), "O textil e a inserção internacional da economia portuguesa", *Em. Socialismo*, nº 43.
- RATO, Carlos Moreira (1957), "A industrialização das províncias ultramarinas como factor de expansão industrial da Metrópole", II Congresso da Indústria Portuguesa (comunicação), Lisboa.
- REAL, Corte (1957), "Indústria têxtil algodoeira", II Congresso da Indústria Portuguesa, Lisboa.

- REGO, A. da Silva (1965), *O Ultramar Português no Século XIX - 1834/1920*, Lisboa, Agência Geral do Ultramar.
- (1966), *Relações luso-brasileiras 1822-1953*. Lisboa: ed. Panorama.
- (1967), *O Ultramar Português no séc. XVIII*, Ag. Geral do Ultramar.
- REY, P.Ph (1971) *Colonialisme, néocolonialisme et transition au capitalisme. L'expérience de la Comilog au Congo*, Maspero.
- RICA, José F. (1957), "mercados Continental e Ultramarino para a indústria nacional", *II Congresso da Indústria Portuguesa* (comunicação nº 103).
- RICHARDSON, Peter (1977), "The recruiting of Chinese indentured labour for the South African gold Mines 1903-1908", *Journal of African Studies* (18), 1.
- ROCHA, Edgar (1977), "Portugal, anos 60: crescimento económico acelerado e papel das relações com as colónias", *Análise Social*, XIII.
- (1982), "Colónias e exportação de mão-de-obra como fontes de divisas: considerações sobre a contribuição dos emigrantes para o subdesenvolvimento económico português", *A. Social*, Vol. XVIII.
- RODRIGUES, A. Lourenço (1969), "Subsídios para o estudo da economia do cequeiro no espaço nacional", *Fomento*, vol 7, nº 3.
- RODRIGUES, M.M. Sarmiento (1956), "Unidade da Nação Portuguesa - Discursos, Conferências, Mensagens e Entrevistas", Vol. I, Vol. II, Ag. Geral do Ultramar, Lisboa.
- ROSAS, F. (1986), "A crise de 29 e os seus efeitos económicos sobre a sociedade portuguesa", *O Estado Novo - das origens ao fim da autarcia 1926/59*, Lisboa.
- (1986) *O Estado Novo nos anos trinta-1928-38*, Imprensa Universitária.
- SALAZAR, A. O. (1916), "O agio do ouro. Sua natureza e suas causas (1891-1915)", Imprensa Universitária: Coimbra.
- SALDANHA, Eduardo d'Almeida (1930), *Colónias, Missões e Acto Colonial*, Lisboa.
- (1932), *A questão nacional - casos da costa d'Africa*, Lisboa.
- (1932), *A internacionalização das colónias tropicais*, Porto.
- SALGADO, F. Ribeiro (1930), *Le Brésil et les colonies portugaises*, Lisbonne.
- (1939), *A evolução do comércio especial ultramarino*, Lisbonne: Agência Geral das Colónias.
- SALGUEIRO, João (1959), "Política de investimentos nos territórios do Ultramar", "Colóquios sobre o II Plano de Fomento, J.I.U - Estudos Ciências Políticas e Sociais
- SANTA RITA, (1936), "O sentido do Acto Colonial". *Revista da Faculdade de Letras*, nº I e III.
- SMITH, Alan K. (1974), "Antonio Salazar and the reversal of portuguese colonial policy". *Journal of African History*.

- SOUSA, Antonio Carlos (1942), *O problema do ouro*, Lisboa.
- SOUTO, Rocha (1954), *O problema da cláusula ouro no direito positivo português, interno e internacional*, Lisboa.
- TERRAY, Emmanuel (1969), *Le Marxisme devant les sociétés primitives* Paris: Maspero.
- THOMPSON, Paul (1978) *The Voice of the past. Oral History*, Oxford University press,
- TOUSSAINT, A. (1974), *L'Océan Indien au XVIIIème siècle*, Paris: Flammarion.
- TRIMINGHAM, J.S. (1964), *The Islam in East Africa*, Oxford: Clarendon Pres.
- URENE, C. de Melo (1934), *A agricultura, 1a. Exposição Colonial Portuguesa (Porto)*. L.M.: ed. Imprensa Nacional.
- VALDEZ, José d'Ascensão (1936), *A agricultura indígena - bases da sua organização e desenvolvimento*. 1a. Conferência Econ. do Imp. Colonial Português (Guiné).
- VALLE, José de Jesus Coelho do (1957), "História da indústria portuguesa", II Congresso da Indústria Portuguesa; comunicação nº 21.
- VALERIO, Nuno (1986), "Aspectos das finanças públicas portuguesas - 1913/1983", *O Estado Novo - das origens ao fim da autarcia 1926/59*, Lisboa.
- VAN-HELLEN, J.J. (1982), "Empire and High Finance: South Africa and International Gold Standard 1890-1914", *Journal of African History* (23).
- VASCONCELLOS, João Carvalho e (1925), *A Copra: subsídio para o estudo das copras das nossas Colonias*. Lisboa: ed. Clássica.
- VASCONCELOS, Pedro Pestana de (1970), "Condicionamento industrial e regulamentos da indústria". Ass. I.P. - Colóquio de Política Industrial - rel. nº 9, Lisboa.
- VAZ, José Manuel (1978), *Portugal and his overseas territories: a study in economic association and co-operation*, Ph.D., Exeter University.
- VEYNE, Paul (1971), *Comment on écrit l'histoire*, Paris: Seuil.
- VIANA, Raul G. da Silva (1969), *Subsídios para o estabelecimento de uma política açucareira nacional*; Agência Geral do Ultramar.
- VILLAS, Gaspar C.R. (1940), "Organização Comercial nas Colónias; seus defeitos, fórmulas de aperfeiçoamento", Congresso do Mundo Português, Lisboa, Vol. XVI, 3a. secção.
- VILHENA, Ernesto (1910), *Questões coloniais*, edição do autor, Lisboa.
- VILHENA, Julio (1888), *Discursos pronunciados nas sessões de 22 a 25 de Maio de 1888 pelo deputado sobre a questão colonial*, Lisboa: Imprensa Nacional.
- WILENSKY, A.H. (1971), *Trends in portuguese overseas legislation for Africa*, Braga.
- WILSON, F. (1972), *Labour in South Africa Gold Mines 1911-1969*, Cambridge.

WYTS, Marc (1979), *Salazar e a Economia Colonial*, UEM, CEA.

2) Oeuvres concernant le Mozambique.

AYADURAI, S.G. & PREMANANDI, P.P. (1967) (1967), "Can cashew become more a remunerative crop ? *Indian Cashew Journal*, 4(1):2-7.

ALBUQUERQUE, Mouzinho de (1913), *Moçambique 1896-1898*, Lisbonne: Agência Geral das Colonias

ALMADA, José de (1942), *Relações com a Africa do Sul - Convenção de Pretória 1928*, Tratados Aplicáveis ao Ultramar, Lisboa.

ALMEIDA, Américo Chaves de (1929), *As Companhias Magestáticas*, Lisboa.

(1932), *O problema da Costa Oriental Portuguesa*, Vol. I - A ruína de Moçambique. Lisboa: Imprensa Nacional.

ALMEIDA, António Lopes de (1970), *Colonato do Limpopo. Contribuição da cooperativa agrícola no desenvolvimento sócio-económico*. Lisboa: edição do autor.

ALMEIDA, Eugénio Ferreira de (1957), *Governo do Distrito de Moçambique - relatório*.

ALMEIDA, Fortunato de (1918), *Portugal e as Colonias Portuguesas*. Coimbra: edição do autor.

ALMEIDA, José C. (1962), "The cashewnut industry in Goa", *Indian Cashew Journal*, (Cochim), 6(11): 2-3.

(1974), "As indústrias transformadoras moçambicanas e sua dimensão. Algumas considerações". *Estudos de Moç. - Direcção provincial do Serviço de Indústrias*.

AMARAL, M.G. da Gama (1968), *O Povo YAO*, dissertação ISCPU.

ANDRADE, Freire d' (1910), *Relatórios sobre Moçambique*, 5 vol., Lourenço Marques: Imprensa Nacional.

ANDREWS, C.F.W. (1948), "Overseas Economic Surveys - Portuguese East Africa, , His Majesty's Stationery Office, London.

ARAÚJO, Maria Antonieta (1957), "Relatório dos trabalhos efectuados sobre a tecnologia do cajú", L.M., Laboratório Química e Tecnologia Agrícola.

BAPTISTA, J. do Amparo (1959), *O cajueiro em Moçambique*, série de artigos publicados no "Diário" de Lourenço Marques.

(1964), "O aproveitamento da castanha de cajú em Moçambique", colectâneas de textos publicados no *Diário* de Lourenço Marques.

- (1964), **Moçambique perante o problema açucareiro nacional**; Famalicão.
(s.d.) "A mão-de-obra no território da Companhia de Moçambique",
Ministério das Colónias, Lisboa.
- BARRADAS, Lereño, (1971), "Sobre o roteiro de Soafala do piloto árabe Hamad
Ibu-Madjid", *Studia*, Junho, nº 32.
- BEATRIZ, Manuel Guerreiro (1913), **Importância económica do algodão na
agricultura de Moçambique**. L.M.: Minerva Central.
(1948). "Importância económica do algodão na agricultura de
Moçambique", *Trabalhos do Centro de Investigação Científica
Algodoeira*, L.M. crol.
- BENTO, João Maria
- ESTEVES, G. Costa (1959), "O problema do cajú na economia de Moçambique e
o intervencionismo do Estado", Junta do Comércio Externo, L.M.
- BOXER, C.R. (1961), "Moçambique Island and the "Carreira da Índia"", *Studia*,
nº 8, Julho.
- BRAVO, Nelson Saraiva, "A cultura algodoeira na economia de Moçambique",
J.I.U.L. Estudos e Sociais, nº 66. Lisboa.
- BRITO, Luís (1970), "Dependência colonial e integração regional", *Est. Moç.*,
UEM.
- BRUM, J.M., "Manufacturing industries in Mozambique", mimeo.
- CAHEN, Michel (1983), " Corporatisme et colonialisme. Approche du cas
mozambicain" *Cahiers des Etudes Africaines*, nº92,93.
- CAMACHO, M. Brito (1924), **Moçambique**. Guimarães.
- CARVALHO, Mário de (1960), "Inquérito à agricultura do tipo indígena, no
distrito de Moçambique", *Bol. do Instituto de Investigação
Científica de Moçambique (IIC)*, vol. I, nº 2.
(1969), "A agricultura tradicional de Moçambique. 1 - Distribuição
geográfica das culturas e sua relação com o meio", L.M.
Missões de Inquérito Agrícola de Moçambique
- CHURCHILL, W. M. (1893), **Diplomatic and Consular reports on trade and
finance - Portugal**. Reports of the annual series Her Majesty's
diplomatic and consular office.
- CLARENCE-SMITH, W.G. "South Africa and Mozambique 1960-70", *The Society of
Southern Africa in the 19th and 20th centuries*,
University of London, Institute of Commonwealth
Studies.
(1973), "South Africa and Mozambique - 1960-70", *The Society of
Southern Africa in the 19th and 20th centuries*, University of
London, Institute of Commonwealth Studies.
- COELHO, César de Castro (1964), **As reformas de 6 de Set. de 1961 e a sua
análise política social em Moçambique** -
dissertação. Lisboa: edição do autor.
- (1965), "Aspectos da política de povoamento em Moçambique", *Estudos
Políticos Sociais*, 425-485.

- CORREIA, A.B. Ramalho (1955), "A instalação das indústrias em Moçambique aumentará relações económicas com a Metrópole": tese apresentada ao III Congresso U.N.
- (1956), **Problemas económicos de Moçambique**, L.M.: Imprensa Nacional.
- (1957), "Objectivos da Indústria de Moçambique": comunicação no II Congresso da Indústria Portuguesa.
- (1961), "Panorama da indústria de Moçambique", mimeo.
- (1962), "Castanha de cajú - possibilidades de industrialização", *Bol. Gab. Est. Serv. Econ. (L.M.)*, 2(3):1-10.
- CORREIA, A.B. Ramalho
- RODRIGUES, M. Isabel (1962), "A indústria transformadora no quinquénio 1956-60", *Bol. Inf.* 2(9):1/86, Set.
- (1963), **A industrialização da castanha de cajú - o cajueiro e os seus produtos**. Ed. Serviços de Economia e Estatística Geral da Província de Moçambique.
- (1964), "Panorama da indústria de Moçambique", actualização do artigo com o mesmo título publicado *Bol. Inf.*, nº 10, vol. I, Dez. 1961, L.M.
- (1965), "O apoio legal à industrialização de Moçambique", mimeo, L.M.
- (1965), "Incentivos à industrialização", mimeo, L.M. (ed. repartição da Indústria).
- (1965), "A industrialização de Moçambique no equilíbrio da Balança Comercial", *1as. Jornadas de Engenharia de Moçambique*.
- COSTA, A. Nogueira de (1977), "Penetração e impacto do capital mercantil português em Moçambique nos séculos XVI e XVII; o caso de Muenemutapa", Maputo: C.E.A., mimeo.
- COSTA, Percídio (1970), "Para uma estratégia integrada do desenvolvimento de Moçambique", III Conferência de Mesa Redonda sobre problemas de indústria no espaço português.
- (1973), **Caracterização e evolução recente da Economia de Moçambique**, mimeo, L.M.
- (1972), **Diagnóstico da situação económica e social de Moçambique**. D.P.S.P.I.E. - L.M.
- (1975), "Moçambique - Informação Económica", **Ministério do Desenvolvimento e Planificação Económica**, Serviços de Planeamento Económico, Dez.
- (1976), "Moçambique - Dependência Económica", Maputo.
- CUAMBA, Julio
- GONZALES, Carlos (1974), **Linhas para o desenvolvimento do caju**, mimeo.
- DEMONY, Tenente (1935), **O problema económico em Moçambique**, L.M.
- EÇA, Filipe G. de A. (1949), **Achegas para a bibliografia de Moçambique**, Ag. Geral das Colónias.

- ENES, António (1946), **Moçambique**, Lisboa: Agência Geral das Colónias.
- ESTEVES, A. Baião (1960), **Normas norte-americanas para a importação de amendoa de cajú**, Missão de Estudos Agronómicos do Ultramar.
- EVANS, J.A. (1928), **O algodão em Moçambique**, Direcção Serviços Agricultura, Imprensa Nacional.
- FARFAN, Juan Estrada (1938), **Création d'une base technique et force de travail au Mozambique**, thèse doctorat de l'Université, Paris I.
- FELGAS, Hédio Augusto Esteves (1955), **Emigração indígena de Moçambique para os territórios limítrofes**, Lisboa.
- FERRÃO, Jose Eduardo (1968)
- JORGE, António Mendes (1968), **Acerca do Cafueiro - cultura, tecnologia e comercialização**, Lisboa.
- FIGUEIREDO, Almeida, (1952), "O triângulo económico do comércio da castanha do cajú", artigos publicados no *Notícias de L.M.*, Agosto.
- FIGUEIREDO, Rómulo (1960/61), **As relações económicas com a África do Sul e o progresso de Moçambique**, Lisboa: Dissertação - Altos Estudos Coloniais.
- FORD, H.A. (1932), **Economic Conditions in Portuguese East Africa**, Rep. of Overseas Trade - Economic Conditions in Portuguese East Africa.
- FORTUNA, Vasco (1965), **Estruturas económicas de Moçambique**, Moçambique, ISCSPUL
- (1972), **Desenvolvimento Regional do Distrito de Moçambique**, Direcção Provincial dos Serviços de Planeamento e Integração Económica, 2/4/72.
- FREITAS, A. G. (1931), "Notas sobre a geologia da colónia de Moçambique". Colónia Moçambique - notas sobre a geologia e sobre a indústria. Repartição de Indústria, Minas e Serviços Geológicos.
- (1931), "A indústria na colónia de Moçambique"; Colónia Moçambique, Repartição de Indústria, Minas e Serviços Geológicos.
- FURTADO, Melo (1956), **Fronteira de Moçambique - Nyassalândia**, Acordo 18 Novembro 1954. Ministério da Cultura, L.M.
- GALHA, Henrique Tenreiro (1952), **A emigração indígena para o Rand. Um problema que preocupa Moçambique**. Tese apresentada no Curso de Altos Estudos Coloniais, Lisboa, Maio.
- GALVÃO, Lopes (1933), **Le Mozambique et la crise**, Bruxelles.
- GARCIA, Arlindo Guerra Viegas (1963), **A mão-de-obra portuguesa e a indústria mineira da África do Sul**; dissertação apresentada no Instituto Superior de Ciências Sociais e Pol. Ut.
- GARCIA, Dagonato (1964), **Evolução histórico-administrativo do distrito de Moçambique - 1895-1934**; dissertação, Lisboa.
- GASPAR, José Maria, "A colonização branca em Angola e Moçambique", em colóquios de Política Ultramarina Internacional, Centro de Est. Pol. e Sociais, Lisboa.

GOOSSENS, J.L

GOUVERNEUR, J. (1964), *Porfils et perspectives économiques en Angola et Mozambique*, Ass. Portuguesa de Empresas do Ultramar, Lisboa

GOUVEIA, M. (1979), *Moçambique: o Passado e o Presente (1890-1979)*, L.M.: edição do autor.

GRILO, F. Monteiro (1926), *O problema agrícola de Moçambique*. L.M.: Imprensa Nacional.

HAENDLER, L. (1971), "Importance des noix de cajou dans les programmes de développement", S.I. UNIDO.

HALPERN PEREIRA, Miriam (1983), *O livre-câmbio e o desenvolvimento económico*. Lisboa: Sá da Costa.

HARRIS, Marvin (1959), "Labour emigration among Mozambique Thonga; Cultural and Political factors, Africa (XXIX).

HEAD, Judith (1980), *A Sens Sugar Estates e o trabalho migratório*. Estudos moçambicanos, Ph.D thesis, Maputo.

HEDGES, D. (1977), *Trade and politics in Southern Mozambique*. Ph.d thesis, London University, London.

HOPPE, F. (1970), *A Africa Oriental Portuguesa no tempo do Marquês de Pombal*, Lisbonne, Agência Geral do Ultramar.

ISAACMAN, A. (1972), *Mozambique: the Africanization of a European institution, the Zambezi Prazos 1750-1902*, Londres: Madison.

(1982), "The Mozambique cotton cooperative: the creation of a grassroots alternative to forced commodity production", *African Studies Review*, vol. XXV, nº 213, June/Sept.

ISAACMAN, F. (1976), *The Tradition of Resistance in Mozambique; Anti-colonial Activity in the Zambezi Valley 1850-1921*, Londres.

ISHIMO, S.I. (1979), "Some Aspects of the Economy and Society of the Zambezi Basin in the Nineteenth and early Twentieth Centuries", in: *Proceedings of a Seminar held in the University of Edinburgh (1978)*, Edinburgh: Centre of African Studies.

JEEVES, Alan (1975), "The Control of Migratory Labour on the South African gold Mines in the Era of Kruger and Milner", *Journal of Southern African Studies* (2).

JOSHI, B.H. (1972), "Cashew industry in India - the initial stages and growth", *Indian Cashew Journal*, 8(1):6-9.

JUNIOR, Migueis Lopes (1980), "O processo de acumulação da RSA e a situação actual no sul do Save", *Estudos Moçambicanos*, Universidade Eduardo Mondlane.

JUNIOR, Rodrigues (1949), "Crónica de Moçambique - trabalho do indígena".

KATZENELLENBOGEN, Simon E. (1982), *South Africa and Southern Mozambique; Labour railways and trade in the making of a relationship*, Manchester U. Press.

- KAY, S.E. (1935), *Report on economic conditions in portuguese east-Africa*. Department of Overseas Trade, London. Published by His Majesty's Stationery Office.
- (1938), *Idem*.
- KONGONDAH, Abanbi (1982), *La naissance d'un Etat par la lute de la libération nationale*, doctorat d'Etat, Paris I.
- LABISA, Antonio Santos
- BARATA, Maria de Lurdes (1961), "Breve estudo sobre a Balança de Pagamentos de Moçambique", *Estudos de Ciências Políticas e Sociais*, nº 47, vol. I.
- LACERDA, Francisco G. (1948), *A cultura do chá feita pelos portugueses na Zambézia*, Lisboa.
- LIMA, Alfredo Pereira (1971), *História dos C.F. de Moçambique*, L.M.: Adm. dos Portos, C.F. e Transportes de Moçambique, 3 vol.
- LOBATO, Alexandre (1966), "Lourenço Marques 1830", *Studia*, Abril.
- (1966), "Augusto Cardoso e o Lago Niassa", *Studia*, Dez.
- LOPES, Manuel dos Santos (1968), *Colonato do Limpopo. Aspectos Sociais do Povoamento*. Lisboa: edição do autor.
- LELMING, C.A. (1960), "An estimate of the domestic output of Angola and Mozambique", *The South African Journal of Economics*, vol. 28, nº 2, June.
- MANDERSTAN and associates, L.H. (1955), *Report in investigation of the vegetable OIL INDUSTRY in Mozambique*, London, July.
- MEDEIROS, Eduardo (1981), "Companhias e capital internacional. O Norte a Companhia do Niassa" - I Parte. *Tempo*, nº 578, 8/11/81.
- MITCHELL, Hilary Flegg (1975), *Aspects of urbanisation and age structure in L.M. (Maputo)*.
- MORAIS, António Trigo de (1964), "O Colonato do Limpopo", *Estudos Pol. Sociais*, Lisboa, 2 (2).
- MOURA, João Villas Boas C. de (1963), "Moçambique, nos primeiros anos da República", *Estudos Políticos e Sociais*, Lisboa, 1(4): 889-960.
- (1965), *Os últimos anos de monarquia e os primeiros da República em Moçambique*, Lourenço Marques.
- NATTRAS, Jill (1976), "Migrant Labour and South African Economic Development", *The South Africa Journal of Economics* (44), 1.
- NAVILE, R. (1973), "Perspectives d'évolution du marché mondial de l'amande de cajou (noix d'anacarde)", *Fruits*, 28(11):803-824.
- NEGRÃO, H. da Silva. (1937), *A indústria frutícola na provincia do sul do Save da Colónia de Moçambique*. L.M.: litografia Minerva Central.

- NEIL-TOMLINSON, Barry (1977), "The Nyassa Chartered Company: 1891-1929", *Journal of African History* (18), 1.
- (1979), "The Growth of a Colonial Economy and the Development of African Labour: Manica and Sofala and the Mozambique Chartered Company 1892-1942", in: *Proceedings of a Seminar held in the University of Edinburgh* (1978), Edinburgh: Centre of African Studies.
- (1977), "Discussion: the Mozambique Company", *Journal of African Studies* (18), 2.
- NETO, Alfredo,
- PARENTE, JOSÉ ISMAR, (1973), *A agro indústria do cajú em Moçambique*, Instituto de Investigação Agro-económica de Moçambique.
- NETO, Alfredo Lopes (1981), *A agro-indústria do cajú no nordeste do Brasil e em outros países grandes produtores*, Fortaleza - CE.
- NETO, José Pereira (1965), "Comércio externo de Moçambique", *Separata Moçambique*, p. 267-308, Inst. Sup. C. Soc. e Pol. Ult.
- NEWITT, M.D.D. (1972), "The Early History of the Sultanat of Angoche", *Journal of African History* (13), 3.
- (1972), "Angoche the Slave Trade and the Portuguese 1844-1910", *Journal of African History* (13), 4.
- (1973), *Portuguese Settlements on the Zambezi; Exploration, Land tenure and colonial rule in East Africa*, New York - Londres.
- "Migrant labour and the development of Mozambique", *The Societies of Southern Africa in the 19th and 20th centuries*, University of London - Institute of Commonwealth Studies; collected seminar papers nº 17.
- NUNES, Figueiredo (1960), "A indústria mineira em Moçambique", *Bol. do Instituto de Investigação Científica de Moçambique*, 1(2):101-1252.
- (1963), *Moçambique 1962*. L.M.
- OLIVERA, Nunes de (1943), *Moçambique: alguns aspectos e problemas da sua vida política, económica e social*, Ag. Geral Colonias.
- O'NEILL, H. E. (1885), "Some remarks upon Nakala (Fernão Veloso Bay) and other ports on the Northern Mozambique Coast", *Proceedings of the Royal Geographical Society (P.R.G.S.)*, Vol. II, p. 374.
- PAIXÃO, Braga (1965), *Moeda e alfândegas de Moçambique (A missão de Mariano Carvalho em 1890)*, Lisboa.
- PAGANO, Giuseppe (1972), *Colonialismo e Feudalismo; la questione dei Prazos da Coroa nel Mozambico alla fine del secolo XIX*, Turin

PARENTE, J. Isaman

NETO, A. Lopes (1973), "A agro-indústria do cajú em Moçambique", Instituto de Investigação Agronómica de Moçambique - IIAM, L.M., nº 79.

PATTE, Richard (1971), *Africa do Sul, vizinha de Portugal*, vol.1, Lisbonne: J.I.U.

PYKE, J. (1927), "Report on the Commercial Economic Conditions in Portuguese East Africa", London, published by His Majesty Stationery Office. Rep. of Overseas Trade.

(1929). "Report on the Commercial Economic and Financial Conditions of Portuguese East Africa", London, published by His Majesty Stationery Office. Rep. of Overseas Trade.

(1932), "Report on the Commercial Economic and Financial Conditions of Portuguese East Africa". London, published by His Majesty Stationery Office. Rep. of Overseas Trade.

PÉLISSIER, R. (1984), *Naissance du Mozambique*, 2 vol. Paris: Orgeval.

PANVENNE, Jeanne (1979), "Forced labour and the origin of african working class - L.M. 1870-1962", *African Studies Center Working Papers*, Boston University.

(1982), *An history of african labour in Lourenço Marques, Moçambique, 1877/1950*, PH.D, Boston University.

PEREIRA LEITE, J., ROSARIO, J., (1983), "A formação da dependência moçambicana: da passagem do século ao Estado Novo", *Estudos de Economia - ISE*, vol. 3, nº1, Oct.Dec.

PEREIRA, Edgar Adriano Nasi (1964), *Aspectos de vida Macua* (considerações etnosociais, socio-económicas e socio-políticas sobre a vida dos povos do Norte de Moç.), Dissertação ISCPU.

QUEIROZ, Vilar (1972), "A problemática dos transportes em Moçambique", *Econ. Moç.*, Maio.

QUINTANILHA, Amélio

MARTINHO, Jacinto (1948), "A industrialização da semente do algodão"; trabalhos do Centro de Investigação Científica Algodoeira (J.E.A.C.), I vol.

QUINTANILHA, (1954) *O problema algodoeiro português*, Junta Exp. Alg. L.M.: Imprensa Nacional de Moç.

RAFAEL, Morais Maria (1949/50), *Vinte anos de finanças moçambicanas e o seu reflexo na economia da colónia*; tese apresentada no curso de Altos Estudos Coloniais.

RAMALHO, A.B. Correia (1956), *Problemas Económicos de Moçambique*, Imprensa Nacional, Moç.

RANGLES, W.G.L. (1975), *L'Empire de Monomotapa du XVème au XIXème siècle*, Paris.

- REBELO, D.J. Soares (1952), "O triângulo económico da castanha de cajú".
Série de 3 artigos no jornal Notícias.
- REIS, A. D. Câmara (1925), *A regressão económica de Moçambique*.
- RIBEIRO, E. Queiroz (1939), "Castanha de cajú", *Boletim* nº 2.
(1940), "Cultura do milho", *Boletim*, nº 8.
- RITA FERREIRA, A. (1963), *O Movimento migratorio de trabalhadores entre Moçambique e a Africa do Sul*, Lisboa: J.I.U.
(1975), *Povos de Moçambique. História e Cultura*, Porto: Afrontamento.
(1982), *Presença luso-asiática e mutações culturais no sul de Moçambique até 1900*, Lisboa: J.I.C.T.
(1982), *Fixação portuguesa e história pré-colonial de Moçambique*, Lisboa, J.I.C.T.
- ROCHA, A. (1982), "Vias de comunicação, indústria e emergência do proletariado urbano", *Revista Tempo; cadernos de história de Moçambique*, nº 591.
- RODRIGUES, Rui da Costa (1976), *As tendências assimétricas do desenvolvimento económico moçambicano no período 1965/71 e suas projecções até 75*. Maputo: Faculdade Econ. Universidade de Maputo.
- SALDANHA, Eduardo d'Almeida (1931), *Moçambique perante Genebra*, Porto: Porto.
(1931), *O sul do Save*, Lisboa.
(1933), *Moçambique - burla dos açucareiros*.
- SANTARENO, J.A. Martins (1973), "Agricultura em Moçambique".
- SANTOS, A. Valdez dos (1956), "O comércio bancário em Moçambique", *Comércio Português*, Julho, Set.
- SANTOS, J. Nunes dos (1954), "The agriculture of Mozambique and Portuguese India in the national development plan", *Comissão Portuguesa. Associação dos Transportes dos Países do Oceano Índico*.
(1955), *Commerce between Mozambique and the other territories bordering on the Indian Ocean*, 2º Cong. PIOSA.
- SANTOS, Pimentel dos (1956), *Indústria em Moçambique*, Junta do Comércio Externo da Província de Moçambique, L.M.
- SANTOS, Pedro (1953), "Ensaio sobre alguns temas de Moçambique", *Cadernos do Ultramar*.
- SANTOS, Rui Martins (1959), *Uma contribuição para análise da economia moçambicana*, Companhia de Cimentos de Moçambique.
- SAYED, I.A. (1939), "The development of the cashew-nut industry in India, *Afric. Line Stk India* (Calcutta) 9(D):26-41.

- SEABRA, Antero F. de S.P. de (1973), *Problemática das "Casas de Pescadores em Cabo Delgado*, dissertação ISCP, Lisboa.
- SERRA, Carlos (1970), *Capitalismo colonial na Zambézia - 1855/1930*, C.E.A. - U.E.M., Moçambique.
- SILVA, H. Lains da (1961), "Programa de industrialização integral da castanha de caju em Moçambique", MEAU, Lisboa.
- (1961) "Industrialização da cultura do caju em Moçambique", MEAU.
- SILVA, José Rui de O. Regedo e (1959), *Economia indígena de Moçambique e planificação económica*, Lisboa: edição do autor.
- SILVA, J. Oliveira (1962), *Da urgência de reformas em Moçambique*.
- SILVA, J. Guedes da (1928), *Colonização, fomento e nacionalização em Moçambique*, L.M.: Tip. Minerva Central.
- SIMÕES, A.
- TOSCANO, A. (1942), *O oriente africano português*, L.M.
- SOUTO, A. Meirelles (1963), "História dos cercos que os holandeses puzerão à Fortaleza de Moçambique o ano de 607 e 608", *Studia*, Julho.
- SPENCER, C.F. (1963), "Moçambique", *Howard Times*, Cape Town.
- (1965), *Moçambique - Africa Oriental Portuguesa*.
- (1965), *Descrição económica de Moçambique*, L.M.: Minerva Central.
- STRANDS, G. (1961), *The Portuguese Period in East Africa*, Nairobi.
- THADANI, J.A. (1965), "India fears it may lose its cashew processing monopoly", *Foreign Agriculture*, 3(20):6-7.
- (1979), "Problems endanger Indians's role as world's top cashew exporter", *Foreign Agriculture*, 12(43):17-18.
- TSAKIRIS, A. (1967), "Cashew nut production in the southern region of Tanzania. II - an economic study of cashew nut production by peasant farmers at Lulindi", *East African Agriculture and Forestry Journal*, 32(4):445-449.
- VAIL, Leroy (1976), "Mozambique's Chartered Companies: the rule of the feeble", *Journal of African History* (17), 3.
- VAIL, Leroy, WHITE, Landeg (1978), "Tawany, Machambeiro, Forced cotton, rice growing in Zambezi", *Journal of African History*, XIX, 2.
- (1978), "Plantation protest: the history of a Mozambique song", *Journal of Southern Africa History*.
- (1981), *Capitalism and colonialism in Mozambique; a study of Quelimane district*, Londres: édition des auteurs.
- WEBSTER, David *Colonialism, underdevelopment and migrant labour in Southern Mozambique*, Univ. of Witwatersrand.
- WIELD, Dave, "Some characteristics of the Mozambican economy particularly relating to industrialisation", Maputo, mimeo.

WYTS, Marc (1980), *Economia Política do Colonialismo Português em Moçambique*, Estudos Moç., CEA.

"A organização das finanças e o desenvolvimento económico da Moçambique: do sistema capitalista colonial ao desenvolvimento socialista", UEM, CEA (textos de apoio nº 105).

3) AUTRES

- (1906) *A Companhia de Moçambique na Exposição da Sociedade de Geografia de Lisboa*, Anuário FAO, Lisboa.
- (1973) "A importação do cajú na economia de Moçambique", *Revista Agrícola*, nº 16.
- (1927/32) *A obra administrativa da ditadura em Moçambique - governo de Pereira Cabral 1927/32.*, Agência Geral das Colonias .
- (1929) *A colónia portuguesa de Moçambique - esboço geográfico-histórico, situação económica, acção civilizadora*, Imprensa Nacional, L.M.
- (1929) *Relações com a África do Sul até à Convenção de 1909*, Lisboa: Imprensa Nacional.
- (1944) *Acto colonial e constituição da República Portuguesa*, Imprensa Nacional, Lisboa.
- (1965) *Alguns objectivos de uma política industrial em Moçambique*. Ass. Industrial de Moçambique, Gabinete de Estudos.
- (1969) "Aplicação das medidas sobre integração económica nacional em Moçambique. Comissão económica e nacional em Moçambique - Estudos 3.
- (1973) *A eliminação da dupla tributação no espaço português - D.L. 57970 de 24/11/1973*, Associação Portuguesa de Empresas do Ultramar.
- (1973) *Auxiliar do investidor - estado de Moçambique*. Núcleo de Promoção Industrial da Direcção Provincial dos Serviços de Indústria.
- (1973/74) *Breves considerações sobre a estrutura demográfica e económica de Moçambique e notas sobre a evolução conjuntural nos três primeiros trimestres de 1972*. Associação de Empresas do Ultramar, nº 2, 4.
- (1913/19) "Comissão de Estudo e Propaganda de Moçambique - parecer da Sub-Comissão acerca da situação actual de Moçambique", exposição entregue ao Governo em 3/3/1917, Sociedade de Geografia, Lisboa.
- (1925/26) *Colonização agrícola, organização do trabalho indígena, protecção à cultura do algodão - sugestões apresentadas ao Governo em 1925/26*, L.M.

- (1934) I Congresso de Intercâmbio comercial com as colónias - teses e conclusão, Porto, 1ª Exposição Colonial Portuguesa.
- (1934) Conclusão das teses apresentadas ao I Congresso Colonial.
- (1936) 1ª Conferência Económica do Império Colonial Português", vol. 1, 2, Lisboa.
- (1937) I Conferência Económica do Império Colonial Português, vol. 2,3; Ministério das Colónias, Lisboa.
- (1938) I Congresso da História da Expansão Portuguesa no Mundo, Ministério das Colónias.
- (1940) Congresso do Mundo Português - memórias e comunicações apresentadas ao 9º Congresso Colonial, vol. 14/15/16, Imprensa Nacional, Lisboa.
- (1955) I Congresso dos Economistas Portugueses, Centro de Estudos Económicos, Instituto Nacional de Estatística, Lisboa.
- (1957) II Congresso dos Economistas Portugueses, Centro de Estudos Económicos, Instituto Nacional de Estatística, Lisboa.
- (1957) II Congresso da Indústria Portuguesa - actas das sessões, Imprensa Nacional, Lisboa.
- (1957) II Congresso da Indústria Portuguesa - relatório dos sectores industriais, Imprensa Nacional, Lisboa.
- (1957) II Congresso da Indústria Portuguesa - discurso, conclusões, estudo sobre a indústria portuguesa, Imprensa Nacional, Lisboa.
- (1957) II Congresso da Indústria Portuguesa - comunicações 1-74, Imprensa Nacional, Lisboa.
- (1957) II Congresso da Indústria Portuguesa - comunicações 75-128, Imprensa Nacional, Lisboa.
- (1957) Conclusões do III Congresso dos Economistas e da Indústria Portuguesa
- (1968) Colectânea de Estudos do GET/AIM.
- (1959) Colóquios sobre o II Plano do Fomento, Estudos de Ciências Políticas e Sociais - Junta de Investigação do Ultramar.
- (1962) I Congresso Agrícola de Moçambique, Ass. de Fomento Agrícola e Industrial de Moçambique.
- (1963) Compilação da legislação sobre a integração nacional, Imprensa Nacional de Moçambique.
- (1965) Condicionamento industrial, parecer da ass. Industrial de Moçambique, L.M.
- (1967) Características e problemas da exportação de Moçambique, colectânea de estudos, G.E.T./A.I.M., L.M.
- (1971) Comportamento global da economia da província de Moçambique - evolução do PIB e do rendimento nacional, Missão de Estudos ao Rendimento Nacional do Ultramar.

- (s.d.) Estudos da indústria de Moçambique, Direcção Provincial dos Serviços de Indústria.
- (1899) Documentos oficiais trocados entre a Companhia de Moçambique e o Governo de Sua Magestade sobre a construção de um caminho de ferro entre a costa e a fronteira inglesa, Maio, Nov.
- (1973) Desenvolvimento regional do distrito de Cabo Delgado, elaborado pela Missão de Estudos do Rendimento Nacional do Ultramar e pelo Governo do Distrito de Cabo Delgado, Lisboa.
- (1973) Desenvolvimento Regional do Distrito de Moçambique, elaborado pela Missão de Estudos do rendimento Nacional do Ultramar e pelo Governo do Distrito de Cabo Delgado, Lisboa.
- (1972) "Disposições legais sobre os vínculos políticos e económicos que ligam a metrópole ao Ultramar", Fomento, 10(1), Lisboa.
- (1931) Exposição Colonial Internacional, Paris.
- (1946) Estatuto do direito privado dos indígenas da colónia de Moçambique, Lisboa, Imprensa nacional.
- (1968) Estruturas da indústria transformadora de Moçambique - 1963 - colectânea de estudos, Grupo de Estudos Técnicos, Ass. Industrial de Moçambique (G.E.T. /A.I.M.), 2 vol., Julho.
- (1970/71/72) Grémio das Indústrias de Oleos Vegetais de Moçambique - relatório de actividades, L.M.
- (1982) História de Moçambique: primeiras sociedades sedentárias e impacto dos mercadores 200/300 - 1886, Maputo: Departamento da História da U.E.M., ed. Tempo.
- (1934) Informação económica sobre o Império - Moçambique, 1ª Exposição Colonial Portuguesa, Porto.
- (1968) Indicador Económico de Moçambique.
- (1957) Industrialização do Ultramar - relatórios, II Congresso da Indústria Portuguesa, Lisboa.
- (1966) "Indian cashews. Its consumption pattern in european countries", *Indian Cashew Journal* 3(4):3-11.
- (1967) Integração económica do espaço português. Documentação económica e financeira, Centro de Estudos Fiscais, Ministério das Finanças, Lisboa.
- (1977) Informação económica pós-independência, Direcção Nacional de Estatística, Maputo.
- (1931) Le commerce - colonie du Mozambique, Exposition Coloniale Internationale, Paris.
- (1965/74) Legislação mandada aplicar ao Ultramar Português - 1926/63, Ministério do Ultramar, Lisboa.
- (1969) Mesure internationaux de promotion de produits, thé, coton, CNUCED, Genève.

- (1966/68) Missão de inquérito agrícola de Moçambique. Recenseamento agrícola de Moçambique, L.M.
- (1970) Missão de inquérito agrícolas - estatísticas agrícolas de Moçambique - 1968, L.M.
- (1972) Missão de inquérito agrícolas - estatísticas agrícolas de Moçambique - 1969, L.M.
- (1934) Moçambique - 13 Exposição Colonial Portuguesa, Porto.
- (1946) Moçambique e o problema açucareiro, Sena Sugar Estates, Lisboa.
- (1974) Moçambique em números, Direcção dos Serviços de Planeamento Económico, L.M., Novembro.
- (1975/76) Moçambique, informação económica - Ministério do Desenvolvimento e da Planificação Económica, Serviços de Planeamento Económico, Dez.
- (1977) Mozambique miner (the) A study in Export of Labour, Maputo, U.E.M./C.E.A.
- (1963) Mesa Redonda sobre a problemática científica e técnica em Moçambique - colectânea de documentos de trabalho, Centro de Documentação científica de Moçambique, Lourenço Marques.
- (1969) "Normas de comercialização da castanha de cajú", Revista Agrícola, nº 12.
- (1953/74) Nova legislação ultramarina, A.G.U.
- (1972/73) Notas sobre os planos de desenvolvimento económico e social de Moçambique e sobre matéria de comércio exterior, Grupo de trabalho da Ass. de Empresas do Ultramar, mimeo.
- (1965) O condicionamento nacional e territorial da indústria no espaço português, Ministério da Economia, Lisboa.
- (s.d.) Principal legislação publicada na província de Moçambique, L.M.
- (1947) Plano de Valorização Económica da Colónia de Moçambique - 28 Maio 1947, Junta das Missões Geográficas e de Investigação Coloniais.
- (1959) Plano de Fomento para 1959-64. Lisboa: Imprensa Nacional.
- (1964) Plano Intercalar de Fomento 1965/67, vol II. Províncias Ultramarinas, Lisboa: Imprensa Nacional.
- (1967) III Plano de Fomento - extractos de comunicações do Ministro de Estado, Dr. Mota Veiga em 30/6/1967, SNI - Serviço Nacional de Informação.
- (1966) III Plano de Fomento - relatórios sectoriais, Lourenço Marques.
- (1968) Plano de Fomento 1968/73 - Moçambique. Lisboa: Imprensa Nacional.
- (1973) Projecto do IV Plano de Fomento, tomo III, Ultramar. Lisboa: Imprensa Nacional.
- (1967) Questões fundamentais do desenvolvimento económico de Moçambique, colectânea de estudos, vol. 1, G.E.T./A.I.M., L.M.

- (1929) *Relações com a Africa do Sul até à Convenção de 1909*, Lisboa: Imprensa Nacional.
- (1945) *Relatório Cajú*. Junta de Exportação.
- (1958) *Relatório final preparatório do II Plano de Fomento (IX)*. Ultramar. Lisboa: Imprensa Nacional.
- (1967) *Subsídios para uma politica de condicionamento industrial em Moçambique - novas perspectivas abertas pelo D.L. 46666 de 25/11/1965*, colectânea de estudos, vol. 1, (G.E.T./A.I.M), L.M.
- (1972) *Sistemas de pagamentos e legislação - 1961/71*, Presidência do Conselho do Ministério das Finanças do Ultramar.

